



CATALOGO ATTREZZATURA

MINUTERIE PER CARROZZERIA

- **SOTTOVITI E RONDELLE**
- **RIVETTI IN METALLO**
- **INSERTI FILETTATI**
- **MINUTERIA METALLICA**
- **VITERIA SPECIFICA**
- **TAPPI E BOTTONI**
- **RIVETTI IN NYLON**
- **FERMAPANNELLI**
- **FISSAGGI PER MODANATURE**
- **MADREVITI**
- **GIUNTI BORDIONE**
- **BOCCOLE**
- **SPRUZZATORI E CONDOTTI**
- **PARTICOLARI VARI**
- **FISSAGGI PER PROIETTORI E FANALINI**
- **FERMA ASTA COFANO-PORTIERE**
- **FERMACAVI – FERMATUBI**
- **PARTICOLARI IN GOMMA**
- **KIT RIPARAZIONE ALZACRISTALLO**
- **KIT RIPARAZIONE FANALI**

SOTTOVITI E RONDELLE



d. 3,2 - D. 9
Sottoviti testa svasata
alluminio



d. 3,7 - D. 12
Sottoviti testa svasata
alluminio



d. 4,3 - D. 12
Sottoviti testa svasata
alluminio



d. 5,3 - D. 15
Sottoviti testa svasata
alluminio



d. 3,2 - D. 9
Sottoviti testa svasata
acciaio nero



d. 3,7 - D. 12
Sottoviti testa svasata
acciaio nero



d. 4,3 - D. 12
Sottoviti testa svasata
acciaio nero

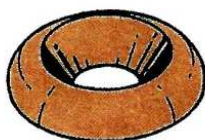


d. 5,3 - D. 15
Sottoviti testa svasata
acciaio nero



d. 6 - D. 18 acciaio
Zincatura Gialla


d. 6 - D. 18 nylon
Rondelle concave



d. 8 - D. 24 acciaio
Zincatura Gialla
Rondelle concave

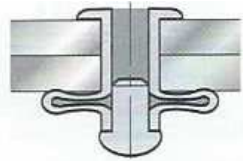


d. 6 - D. 18
Zincatura Gialla
Rondelle dentellate

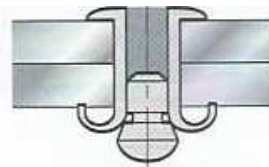


d. 8 - D. 24
Zincatura Gialla
Rondelle dentellate

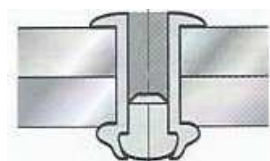
RIVETTI



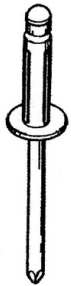
APERTURA TRIBLOK



APERTURA GRAF



APERTURA CLASSICA



Cod.8200000

Rivetto in alluminio
apertura triblok
Ø 4- L.-T8



Cod.8200001

Rivetto in alluminio
apertura triblok
Ø 4,8- L.15-T9



Cod.8200002

Rivetto in alluminio
apertura triblok
Ø 4,8- L.20-T9



Cod.8200059

Rivetto in alluminio apertura
triblok
Ø 4,8- L.24-T9



Cod.8200067

Rivetto in alluminio
apertura triblok
Ø 4,8- L.21-T14.



Cod.8200065

Rivetto in alluminio
apertura triblok
Ø 4,8- L.24-T16
Fiat -Alfa.



Cod.8200085

Rivetto in alluminio
apertura triblok
Ø 4,8- L.16-T10
Fiat



Cod.8200072

Rivetto in alluminio apertura
triblok
Ø 4,8- L.21-T10
Ford-Fiat-Alfa



Cod.8200067

Rivetto in alluminio
apertura triblok
Ø 4,8- L.21-T14.



COD.8200092

Rivetto tribloK nero
Φ 4,8 x21mm.
testa da 14mm



COD.8200097

Rivetto tribloK nero
Φ4,8 x21mm.
Testa 16mm



Cod.8200083
Rivetto in alluminio
apertura graf
Ø 3,8- L.12-T8



Cod.8200076
Rivetto in alluminio
apertura graf
Ø 6,9- L.15-T19
Fiat –Alfa-Lancia



Cod.8200068
Rivetto in alluminio NERO
apertura graf
Ø 4,8- L.12-T10



Cod.8200019
Rivetto in alluminio NERO
apertura graf
Ø 4,8- L.16-T14



Cod.8200062
Rivetto in alluminio
apertura multigrip
fissaggio paraurti
Ø 4,6 L.12-T14
Fiat 500



Cod.8200070
Rivetto in alluminio
apertura multigrip
Ø 4,5- L.16-T16
Fiat –Alfa



Cod.8200086
Rivetto in alluminio cieco
Ø 3,8- L.11-T8



Cod.8200088
Rivetto in alluminio cieco
Ø 4,8- L.11-T11









Cod.8200003
Rivetto in alluminio con
boccola per fissaggio
tergicristallo
Ø 7,9- L.25-T12
Peugeot



Cod.8200004
Rivetto in alluminio con
boccola per fissaggio
paraurti
Ø 4,8- L.14-T16
Ford-Ka

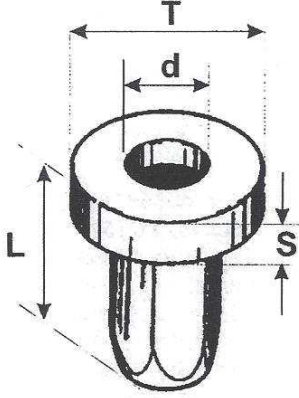




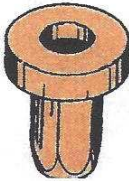

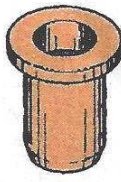






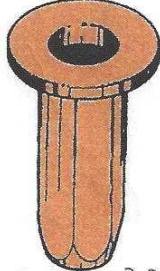


Cod.8200026
Rivetto in alluminio con
boccola per fissaggio
passaruota
Ø 5- L.20-T12
Volvo

 <p>Cod.8200057 Rivetto in alluminio apertura classica Ø 4,8- L.14-T9,5</p>	 <p>Cod.8600110 Rivetto in alluminio apertura classica Ø 5- L.10-T16 Fiat</p>	 <p>Cod.8200099 Rivetto con boccia in plastica fissaggio guarnizione porta Φ4x7 mm. T.6mm. TOYOTA Prius</p>	
 <p>Cod.8200044 Rivetto in alluminio NERO apertura classica Ø3,2- L.10-T9,5</p>	 <p>Cod.8200069 Rivetto in alluminio NERO apertura classica Ø3,2- L.11-T9,5</p>	 <p>Cod.8200053 Rivetto in alluminio NERO apertura classica Ø3,2- L.16-T9,5</p>	
 <p>Cod.8200081 Rivetto in alluminio NERO apertura classica Ø3,8- L.10-T12</p>	 <p>Cod.8200052 Rivetto in alluminio NERO apertura classica Ø3,8- L.12-T14</p>	 <p>Cod.8200061 Rivetto in alluminio NERO apertura classica Ø3,8- L.14-T8</p>	 <p>Cod.8200021 Rivetto in alluminio NERO apertura classica Ø3,8- L.14-T12</p>
 <p>Cod.8200082 Rivetto in alluminio NERO apertura classica Ø3,8- L.16-T12</p>	 <p>Cod.8200055 Rivetto in alluminio NERO apertura classica Ø4,8- L.8-T9,5</p>	 <p>Cod.8200020 Rivetto in alluminio NERO apertura classica Ø4,8- L.14-T14</p>	

 <p>Cod.8200006 Col. Nero F .5 mm-T.12 mm-L.27 mm-H.22- S.2 mm</p>	 <p>Cod.8200074 Col. Nero F .5 mm-T.9 mm-L.19 mm-H.15- S.2 mm</p>	 <p>Cod.8200045 Col. Nero F .5 mm-T.12 mm-L.22 mm-H.16- S.3,5 mm</p>	 <p>Cod.8200005 Col. Nero F .5 mm-T.12 mm-L.22 mm-H.17- S.2 mm</p>
 <p>Cod.8200050 Col. Nero Cod.8200089 Col. bianco F .6 mm-T.20 mm-L.19 mm-H.14 S.2,5 mm</p>	 <p>Cod.8200028 Col. Nero F .6 mm-T.13 mm-L.30 mm- H.25-S.2,5 mm</p>	 <p>Cod.8200056 Col. Nero F .6,5 mm-T.13 mm-L.31 mm-H.25- S.2,5 mm</p>	 <p>Cod.8200007 Col. Nero F .6,5 mm-T.17 mm-L.20 mm- H.15-S.2,5 mm</p>
 <p>Cod.8200008 Col. Nero F .6,5 mm-T.17 mm-L.31 mm - H.25-S.2,5 mm</p>	 <p>Cod.8200073 Col. Nero F .7 mm-T.13 mm-L.23 mm- H.17-S.2,5 mm</p>	 <p>Cod.8200046 Col. Nero F .7 mm-T.18 mm-L.23 mm-H.17- S.2,5 mm</p>	 <p>Cod. 8200089 5.7x21.7 T 19.9 mm Bianco BMW X5 dal 2005</p>
			

INSERTI FILETTATI

 <p style="text-align: center;">$d \times L \times T \times S$</p>	 <p>cod. 8200024 d.4x10xTC9x1 Zincatura Gialla Inserto rivettabile fiss. parasassi Fiat Cinquecento, Seicento; sedili Fiat Uno, <i>in unione con art.72000040</i></p>	 <p>cod. 8200009 d.4x15xTC9x1 CIECO Zincatura Gialla Inserto rivettabile fiss. modanatura montante parabrezza Fiat Palio</p>	 <p>NOVITA' d.5x13,5xTC10 Zincatura Gialla Inserto rivett. per parafrango, terza luce, rivest. interni Fiat Idea, Palio; Alfa Romeo GT</p>
 <p>cod. 8200010 d.5x14xTC10x1 Zincatura Gialla Inserto rivettabile fissaggio parafrango Fiat Bravo, Brava, Strada; spoiler laterale Fiat Punto; rivestimento tetto Fiorino</p>	 <p>cod. 8200062 d.5x18xTC14x4 CIECO Zincatura Gialla Inserto rivettabile fissaggio targa immatricolazione Volkswagen Golf 3</p>	 <p>8200027 d.5x25xTC10x1 CIECO Zincatura Gialla Inserto rivettabile per fissaggio traversa posteriore Fiat Cinquecento; fanali post. Fiat Seicento</p>	 <p>cod. 8200060 d.6x16xTC13x1,5 Zincatura Gialla Inserto rivettabile per proiettore, paracalore, marmitta e paraurti anteriore Fiat Croma, paraurti posteriore Coupé</p>
 <p>cod. 8200011 d.6x14xTC18x1,5 Zincatura Gialla Inserto rivettabile fissaggio parafranghi Lancia Y</p>	 <p>cod. 8200012 d.6x16xTC13x1,5 Zincatura Gialla Inserto rivettabile fiss. paraurti Fiat Cinquecento; porta e portellone Fiat Punto, Bravo, Brava, Marea, Palio, Multipla, nuova Punto, Peugeot 205, 306, 309, parafrango Lancia K</p>	 <p>cod. 8200013 d.6x17xTC16x2,5 Zincatura Gialla Inserto rivettabile fiss. parafrango Fiat Uno, Bravo, Brava, Marea, Palio, Multipla, nuova Punto, Lancia Dedra, voletto Lancia Y10, Y</p>	 <p>cod. 8200063 d.6x18,5xTC17x4,5 Zincatura Gialla Inserto rivettabile fissaggio maniglia apriporta Fiat Bravo, Brava, Marea</p>
 <p>d.6x23xTC13x1,5 CIECO Zincatura Gialla Inserto rivettabile fissaggio ossatura tetto Fiat Croma, Lancia nuova Delta, Dedra, K</p>	 <p>NOVITA' cod. 8200014 d.6x23xTC13 Zincatura Gialla Inserto rivett. per parafrango, rivest. interni e fanalini direz. Fiat Idea, Nuova Punto, Punto 2003, Seicento, Stilo, Palio; Lancia Thesis</p>	 <p>cod. 8200078 d.6x28,5xTC18x1 CIECO Zincatura Gialla Inserto rivettabile per fissaggio traversa Fiat Marea</p>	



d.6x29.5xTC13x1.5
CIECO

Zincatura Gialla
Inserto rivettabile
fissaggio parafrangente
Fiat Tipo, Tempra,
parafrangenti posteriori Palio



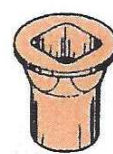
cod. 8200016
d.6x16xTE10x0.5

Zincatura Gialla
Inserto rivettabile fissaggio
rivest. interni Fiat Panda;
parafrangente Fiat Punto
(prima serie),
Bravo, Brava



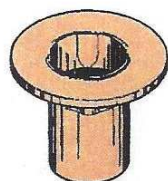
cod. 8200017
d.6x17 CIECO

Zincatura Gialla
Inserto rivettabile
fissaggio padiglione tetto
Fiat Bravo, Brava



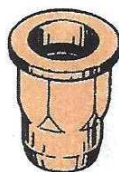
cod. 8200018
d.6x15xTC13x1

Zincatura Gialla
Inserto rivettabile
fissaggio parafrangente
Fiat Punto, Palio,
nuova Punto,
Bravo '98, Brava '98



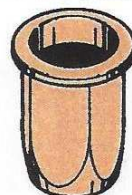
cod. 8200058
d.6x15,2xTC18x1

Zincatura Gialla
Inserto rivettabile
fissaggio parafrangenti posteriori
Fiat Palio



d.6x16xTC13x1.5

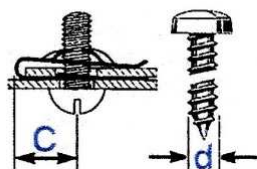
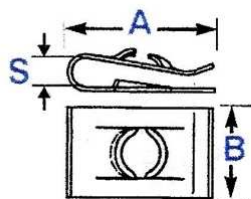
Zincatura Gialla
Inserto rivettabile
pannello porta Fiat Bravo,
Brava, Marea, Ducato,
parafrangenti Audi A3



d.8x18xTC15.5x1.5

Zincatura Gialla
Riparo telaio-parafrangente anter.
Ossatura porte e frontale
Fiat Seicento, Lancia Lybra,
Alfa Romeo 155, GTV,
Spider, Nuova Spider

MINUTERIA METALLICA E PLASTICA



Col. Nero
d.2.9 A=12 B=9 C=7
Madrevite metallica
per varie applicazioni
UNIVERSALE

NOVITA'



d.2.9 A=11 B=8 S=2
Zincatura gialla
Madrevite metallica
varie applicazioni
Mercedes



Col. Nero
d.3,5-3,9 A=15 B=12 C=9
Madrevite metallica
per varie applicazioni
UNIVERSALE

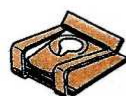
NOVITA'



Col. 8300001
d.3,5 A=17 B=11
Zincatura gialla
Madrevite metallica
varie applicazioni
Volkswagen



d.3,5
d.4,2
A=16,2 B=11 C=8,2
Col. Nero
Madrevite metallica
per varie applicazioni
UNIVERSALE



d. 3,9 A=12,6 B=5,6
Zincatura Gialla
Madrevite metallica
varie applicazioni
Renault



NOVITA'

d.3,9 A=16 B=11 S=3
Zincatura gialla
Madrevite metallica
varie applicazioni
BMW



Col. Nero
d.4.2 A=16 B=11 C=9,5
Madrevite metallica
per varie applicazioni
UNIVERSALE



d.4.2-4,8 A=15 B=12 C=8
Zincatura Gialla
Madrevite metallica
per varie applicazioni
UNIVERSALE



Col. Nero
d.4.2 A=13 B=9 C=8,5 S=4
Madrevite metallica
per varie applicazioni
UNIVERSALE



S=4
d.4.2 A=24 B=11 C=17
Col. Nero
Madrevite metallica
per varie applicazioni
UNIVERSALE



Col. Nero
d.4.2 A=17 B=11 C=9,5 S=4
Madrevite metallica
per varie applicazioni
UNIVERSALE



d. 4,2 A=15 B=12
Zincatura Gialla
Madrevite metallica
fissaggio fari
di profondità su paraurti
Fiat Marea, Alfa Romeo 156,
Lancia Lybra, Thema



d. 4,2-4,8 A=15,3 B=11,5
Zincatura Gialla
Madrevite metallica
varie applicazioni
Fiat, Lancia, Alfa Romeo



d. 4,2-4,8 A=19 B=16,5
Zincatura Gialla
Madrevite metallica
varie applicazioni
Volkswagen, Audi



8300030 *zoppa*
Zincatura Gialla
Graffetta "guisnap"
per varie applicazioni
vetture Fiat, Lancia



8300031 *con dentino*
Col. Nero
Graffetta "guisnap"
per varie applicazioni
vetture Fiat



8300032 *barchetta*
Col. Nero
Graffetta "guisnap"
per varie applicazioni
Fiat 126



8300033 Col. Nero
Graffetta "guisnap"
per varie applicazioni
Fiat Panda e furgoni



Graffetta "guisnap"
per varie applicazioni
Alfa Romeo 33, 75, 90,
155, 164



d. 2.5
Piastrina per perni
universale



d. 3
Piastrina per perni
universale




d. 3,5
Piastrina per perni
universale




d. 4
Piastrina per perni
universale



d. 5
Piastrina per perni
universale



d. 6
Piastrina per perni
universale



d. 2,9
Zincatura Gialla
Piastrina fissaggio
mascherina Fiat Uno Resty
piastrina per perni
universale



8300025
d. 3
Piastrina per perni
universale



8300026
d. 4
Piastrina per perni
universale



8300027
d. 5
Piastrina per perni
universale

NOVITA'



cod. 8300006

d.4.2 A=15,5 B=11 S=4

Zincatura gialla
Madrevite metallica
varie applicazioni
BMW; Mercedes

NOVITA'



cod. 8300007

d.4.2 A=17,5 B=11

Zincatura gialla
Madrevite metallica
varie applicazioni
Mercedes



cod. 8300008

d.4.2-4.8

A=20,5 B=15,5 C=11

Zincatura Gialla
Madrevite fissaggio parasassi
Renault Clio



d.4.8 A=20 B=12 C=10

Zincatura Gialla
Madrevite metallica
per varie applicazioni
UNIVERSALE

NOVITA'



cod. 8300009

d.4.8 A=15 B=12,2

Zincatura Gialla
Madrevite metallica
varie applicazioni
Citroen, Renault



cod. 8300010

d.4.8 A=17 B=11

Zincatura gialla
Madrevite metallica
varie applicazioni
BMW

NOVITA'



cod. 8300011

d.4.8 A=19,5 B=16

Zincatura gialla
Madrevite metallica
varie applicazioni
BMW; Mercedes

NOVITA'



cod. 8300012

d.4.8 A=16 B=15

Zincatura gialla
Madrevite metallica
varie applicazioni BMW;
Volkswagen; Mercedes

NOVITA'



cod. 8300013

d.5.5 A=21 B=13

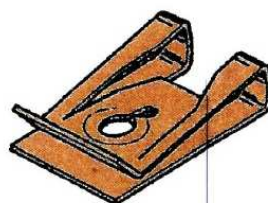
Zincatura gialla
Madrevite metallica
varie applicazioni
BMW; Opel



cod. 8300014

d.5.5 A=26 B=16 C=16

Zincatura Gialla
Madrevite metallica
per varie applicazioni
UNIVERSALE



d.5.5-6.35 ACME

A=25,5 B=16 C=15,5

Zincatura Gialla
Madrevite fissaggio parafrangente
Renault Twingo, Megane,
Safrane, Master



d.6.3 A=26 B=15 C=14

Zincatura Gialla
Madrevite metallica
per fissaggio parafrangente
Audi 80 e varie
applicazioni vetture Ford



d.6.3 A=30 B=14 C=18,5

Zincatura Gialla
Madrevite per varie
applicaz. Renault Safrane
R4, R5, Super 5, R18, R20,
su parafrangente Renault Trafic



d.6.3 A=25 B=15 C=16,5

Zincatura Gialla
Piastrina fissaggio ossatura
frontale Volkswagen Golf 3

NOVITA'



cod. 8300019

d.6.5 A=25 B=15

Zincatura gialla
Madrevite metallica
varie applicazioni
Opel



1.6.35 ACME

A=20 B=16 C=11

Dacromet
Madrevite fissaggio parafrangente
Renault Twingo, Clio, Laguna,
Master, Super 5, R4, R5, R19,
R25, R9, R11, R18,
vetture Volkswagen



cod. 8300040
d.4 MA A= 15 B= 10 C= 8
Zincatura gialla
Madrevite metallica
per fissaggio fendinebbia
e pannello porta Fiat
Nuova Panda; Lancia Lybra




cod. 8300045 d. 5 MA
A= 15 B= 10 C= 7
Zincatura Gialla
Madrevite metallica
varie applicazioni
Mercedes, Renault



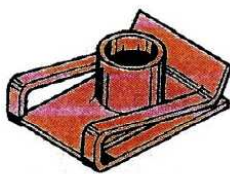
cod. 8300046
Zincatura Gialla
d.5 MA A= 21 B= 14.5 C= 12
Madrevite per proiettore
Fiat Bravo, Brava, Marea



Zincatura Gialla
d.6 MA A= 15.5 B= 12 C= 9
Madrevite metallica
fissaggio radiatore
Alfa 33, Alfetta



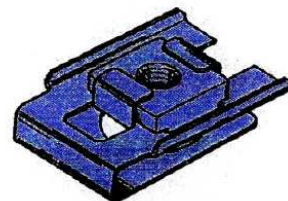
cod. 8300047 d.6 MA
A= 24 B= 16.5 C= 11.5
Zincatura Gialla
Madrevite metallica
per fissaggio parafrangente
Fiat Ritmo, Regata, 131,
Bravo, Brava,
su porta Fiat Marea etc.



d. 8 MA
A= 24.6 B= 16.7 C= 14.5
Zincatura Gialla
Madrevite metallica
fissaggio longherone
sottoporta
Renault Traffic, Espace, Clio;
Peugeot 306, 605



Col. Nero
Madrevite fissaggio locari
passaruota Ford Fiesta '89



d.6 A= 32 B= 22.5 C= 17
Dacromet
Piastrina con dado mobile
per fissaggio paraurti
Fiat Marea, Palio, Multipla



Dacromet
Madrevite metallica per
fissaggio rivestimenti interni
Fiat Bravo, Brava, Marea,
Multipla



d.6.3
Col. Nero
Madrevite metallica
per fissaggio parafrangente
Volkswagen Golf, Polo '95,
montata con viti
art. 16263119



d.4.2
Zincatura Gialla
Madrevite fissaggio
rivestimenti interni
Fiat Bravo, Brava, Croma,
Marea, Punto, nuova Punto,
Palio, Lancia
nuova Delta, Dedra



cod. 8300028
A=23 B=16
Dacromet
Madrevite fissaggio paraurti
e protezione sottomotore
Audi A4, A6



A= 25 B= 25
Dacromet
Madrevite fissaggio
protezione sottomotore
Audi 80, 100



cod. 8300029
A= 25 B= 25
Dacromet
Madrevite fissaggio paraurti
e protezione sottomotore
Audi A4, A6, A8, VW Passat

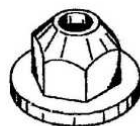


A= 22 B= 24
Dacromet
Madrevite fissaggio paraurti
e protezione sottomotore
BMW vari modelli



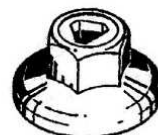
COD.8300018

Dacromet
Piastrina metallica fissaggio
carter protezione motore
vetture Volkswagen



COD.8300019

d. 4,4
Colore nero
Dado in plastica
per viti autofilettanti
fiss. rivestimenti interni
vetture Volkswagen, Audi



COD.8300020

d. 4,4
Colore Nero
Dado in plastica
per viti autofilettanti
fiss. rivestimenti interni
vetture Volkswagen, Audi



COD.8300021

Colore Nero
Dado in plastica fissaggio
rivestimenti vetture
Ford, Opel, Volkswagen,
Audi, Bmw

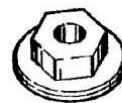


Colore Nero
Dado fissaggio
modanatura parafrango
Ford Fiesta '89



COD.8300022

d.4
Colore Nero
Dado in plastica per fissaggio
paraurti Volkswagen
Polo, Variant, Caddy



COD.8300041

d. 5
Colore Nero
Dado fissaggio parafrango
Opel Corsa



COD.8600054

d. 5 T= 16
Colore Nero
Dado per varie applicazioni
BMW



COD.8300034

8300034
d. 5 T= 24
Colore Nero
Dado per varie applicazioni
Mercedes



COD.8400067

d. 5
Colore Nero
Dado in plastica
fiss. locari Fiat Ducato '91
vari usi Fiat Uno, Mille, Marea



COD.8400068

d.5
d. 6
Colore Nero
Dado in plastica
varie appl. Fiat Panda'03,
Uno, Bravo, Brava, Fiorino,
Talento, Ducato dal '01



COD.8300060

Rivetto a borchia
per tettuccio in tela
Fiat 500
rivestimento tasche
pannello porta Fiat Ritmo



COD.8300024

ULTIMO TIPO
Spina porta universale
vetture Fiat



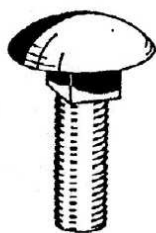
Colore Zincatura Nera
Graffetta metallica
per fiss. locari passaruota
e tubazioni Fiat Stilo,
Palio, Siena, Strada, Doblò



COD.8300023

Graffetta a filo per fissaggio
maniglia alzacristallo
vetture Fiat, Lancia,
Alfa Romeo

VITERIA SPECIFICA



d. 8 Zincatura nera
Vite fissaggio paraurti
Fiat Panda (prima serie)




d. 8 Zincatura nera
Vite fissaggio paraurti
Fiat 126 P, 127




d. 6 Zincatura nera
Vite fissaggio paraurti
Fiat Panda (seconda serie)



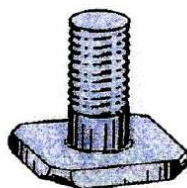
d. 10 Zincatura nera
Vite fissaggio paraurti
Fiat Ducato, Talento



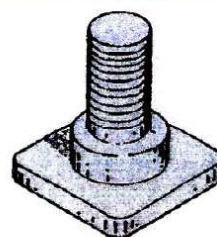
8400057 Dacromet
T = 20x20 d. 8x18
Vite fissaggio paraurti
Fiat Uno, Cinquecento, Panda,
Ritmo, Regata, Tipo, Tempra,
Fiorino, Duna, Uno CS,
Lancia Thema, Y10



Dacromet
T = 20x20 d. 6x22
Vite fissaggio paraurti
Fiat Uno, Panda 750-1000,
Punto, Duna, Fiorino,
Ducato



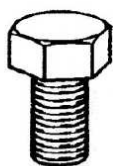
Dacromet
T = 20x20 d. 8x25
Vite fissaggio paraurti
Fiat Cinquecento



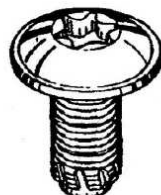
Dacromet
T = 20x20 d. 8x16
Vite fissaggio paraurti
Fiat Cinquecento




Dacromet
T = 20x20 d. 8
Dado fissaggio paraurti
Fiat Ritmo, Regata, Panda,
Uno, Croma,
Cinquecento, Punto, Bravo,
Brava, Seicento, Fiorino, Palio,
Talento, Lancia Y, Y10,
nuova Delta, Dedra, Thema,



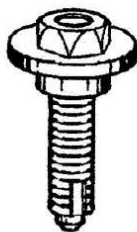
d. 8x16
Zincato Bianco
Vite fissaggio paraurti
in unione con
art. 72000012




d. 8x15 Zincatura nera
Vite fissaggio paraurti
Renault Twingo, Megane



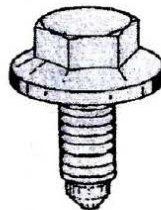
d. 8x20
Anodizzazione nera
Vite fissaggio paraurti
Renault Trafic, R5, R9, R14



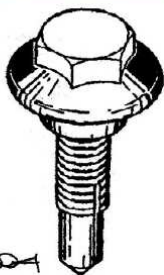
8400001
d. 6x18 Zincatura nera
Vite fissaggio paraurti
Fiat Punto, Bravo, Brava,
Lancia Y, Lancia K



8400002
d. 6x16 Zincatura nera
Vite fissaggio paraurti
Fiat Marea, Seicento,
Multipla, Palio

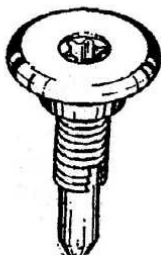


8400003 Dacromet
d. 8x18
Vite fissaggio paraurti
Fiat Tipo, Tempra, Punto,
Bravo, Brava, Marea,
Lancia nuova Delta, Dedra



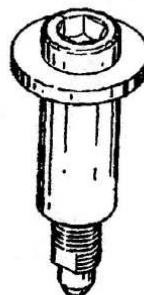
000 84 0000 4

d. 6x20 Zincatura nera
Vite fissaggio paraurti
anteriore e posteriore
Volkswagen Golf 3



000 84 0000 5

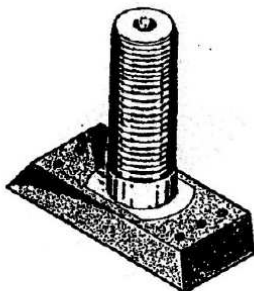
d. 6x20 Zincatura nera
Vite fissaggio paraurti
anteriore e posteriore
Volkswagen Golf 4



Zincatura nera
Vite fiss. paraurti anteriore
Fiat Bravo, Brava, Marea



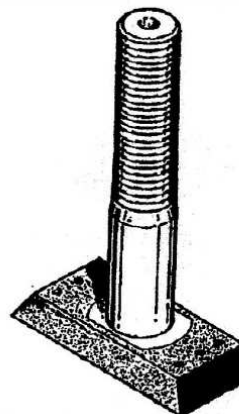
d. 6x30 Zincatura nera
Vite fissaggio paraurti
Fiat Ritmo, Regata,
Uno, Croma



Col. Nero

centrale

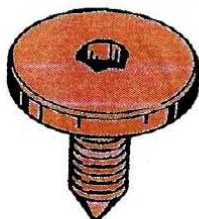
Vite fissaggio paraurti
Peugeot 205



Col. Nero

laterale

Vite fissaggio paraurti
Peugeot 205



d. 6x22

Zincatura Gialla
Vite fissaggio parafango
Fiat Tipo, Tempra, Punto,
nuova Punto, Palio,
Lancia nuova Delta



d. 6x20

Zincatura Gialla
Vite fissaggio parafango
Fiat Tipo, Tempra, Bravo,
Brava, Marea, Multipla,
Cinquecento, Lancia
nuova Delta, Dedra,
cerniere cofano e baule
Fiat Tipo, Tempra, Marea



d. 6x17 Zincatura Gialla
Vite fissaggio parafango
Lancia Dedra



000 84 0000 6

d. 8x15

Zincatura Verde oliva
Vite fissaggio traversa ant.
Fiat Tipo, Tempra, Marea,
parafrangente Fiat Bravo, Brava,
Lancia Dedra,
paraurti Alfa 33



d. 5x16 Zincatura Gialla
Vite fissaggio parafango
con rondella imperdibile
Fiat Bravo, Brava,



000 84 0000 7

d. 6x17 Zincatura Gialla
Vite fissaggio parafango
Fiat Uno, Fiorino, Duna,
Palio, Lancia Y10,
serratura cofano Fiat Punto,
paraurti Fiat Ducato



000 84 0000 8

d. 6x22 Dacromet
Vite fissaggio parafango
Fiat Punto, nuova Punto



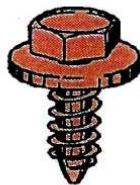
000 84 0000 9

d. 6x15 Dacromet
Vite fissaggio parafango
con rondella imperdibile
Fiat Punto, nuova Punto,
scontrino porta
Fiat Brava, Marea



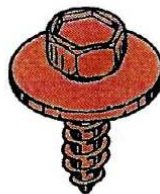
cod. 8400010

d. 4,2 x 12 Zincatura nera
Vite fiss. riparo vano ruota
con rondella imperdibile
Renault Twingo, Laguna
Nevada, Safrane



cod. 8400051

d. 6,3 x 19 Zincatura Gialla
Vite autofilettante
fissaggio parafango
con rondella imperdibile
Volkswagen



cod. 8400012


d. 5,5 x 19 Zincatura Gialla
Vite fissaggio parafango
con rondella imperdibile
vetture Opel, Ford



d. 8 x 25 Zincatura Bianca
Vite per pianali e passerelle
cisterne autocarri Iveco



d. 6,35 x 17 passo ACME
Zincatura Gialla
Vite fissaggio parafango
Renault Clio, Safrane,
Super 5, Express, R19, R21



cod. 8400013

d. 6,35 x 17 passo ACME
Dacromet
Vite fissaggio parafango
Renault Twingo, Clio, Safrane,
R4, Super 5, Express,
Laguna, Master, R19, R21



d. 6 x 30 Inox
Vite fissaggio paraurti
Fiat Ritmo, Regata, Uno



d. 5,5 x 12
Zincatura Nera
Vite fissaggio voletto
Fiat 127, Ritmo, Uno,
Panda, Panda Restyling '89,
Fiorino, Fiorino



d. 6,3 x 26
primo tipo
Zincatura Gialla
Vite fissaggio
parafango
Fiat Ritmo, Regata,
Panda, Uno
in unione con art. 72500076



d. 7 x 29
secondo tipo
Zincatura Gialla
Vite fissaggio parafango
Fiat Ritmo, Regata,
Panda, Uno, Croma,
Lancia Y10, Thema
in unione con art. 72500076



d. 7 x 37
terzo tipo
Zincatura Gialla
Vite fissaggio
parafango
Fiat Ritmo, Regata,
Panda, Croma,
Lancia Y10, Thema
in unione con art. 72500076



d. 6 x 27
Zincatura Gialla
Vite fissaggio
radiatore
Fiat Tipo, Tempra,
Coupe, Lancia nuova Delta,
Dedra

8400014 d. 6x12
 8400015 d. 6x16
 8400016 d. 6x20
 8400017 d. 6x30



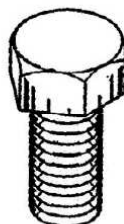
Zincatura Gialla
 Vite a testa esagonale con falsa rondella
 per varie applicazioni Fiat, Lancia, Alfa Romeo

8400018 d. 8x20
 8400019 d. 8x25



Zincatura Gialla
 Vite a testa esagonale con falsa rondella
 per varie applicazioni Fiat, Lancia, Alfa Romeo

d. 8x18 resistenza 8.8



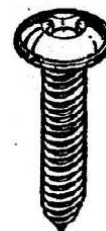
Zincatura Bianca
 Vite per fissaggio paraurti Fiat Cinquecento, Ducato,
 tubazioni scarico Fiat Bravo, Brava, Marea, Panda R '89,
 Uno R '89, Multipla, Croma, Ducato,
 varie applicazioni Fiat Punto '97, Strada, Duna, Fiorino,
 Seicento, Tipo, Tempra, Croma

d. 4.2x32



Zincatura Nera
 Vite per fissaggio
 maniglia appiglio
 Fiat Ritmo, Regata,
 Uno, Bravo, Brava,
 rivestimenti interni
 Fiat Croma, Marea,
 altoparlanti Bravo, Brava

d. 4.8x22



Zincatura Nera
 Vite fissaggio rivestimenti
 passaruota
 Fiat Punto, Bravo, Brava,
 Barchetta, Palio

d. 4.8x22



Zincatura Nera
 Vite fissaggio mascherina
 Fiat Tipo, Tempra,
 riparo vano ruota
 Fiat Bravo, Brava, Marea
 Lancia Y, nuova Delta

d. 3.9x19



Zincatura Nera
 Vite fissaggio rivestimenti
 Fiat Uno, Tipo, Tempra,
 Cinquecento,
 Bravo, Brava, Duna,
 Ducato, Marea

d. 3.5x19



Zincatura Nera
 Vite fissaggio rivestimenti
 Fiat Uno, Tempra,
 Cinquecento, pannello porta
 Fiat Bravo, Brava, Marea
 Lancia nuova Delta, Dedra

d. 3.9x25



Zincatura Nera
 Vite per pannello porta
 e fissaggio rivestimenti
 Fiat Punto, Seicento,
 Multipla, nuova Punto,
 Lancia Y



d. 5.5x14

Col. Nero
 Vite fissaggio maniglia
 appiglio Fiat Tipo, Ducato



d. 6x10

Zincatura Gialla
 Vite fissaggio canalina
 alzacristallo Fiat 500, 127,
 Ritmo, Regata, 125, 128,
 131, 132, Panda, Uno,
 furgoni Fiat Iveco,
 Lancia Delta, Prisma



cod. 8400020

d. 5x18

Zincatura Gialla
 Vite fissaggio canalina
 deflettore Fiat 500, 126, 127,
 125, 128, 131, 132,
 Panda, furgoni Fiat

41215Z



cod. 8400056

col. N2RE

Passat : Locari passaruota



d. 6x16 Dacromet
Vite serratura cofano
Fiat Uno, Tipo, Tempra,
Punto, Bravo, Brava, Marea,
nuova Punto, Palio,
Lancia Y, Dedra



d. 5x10 Zincatura Gialla
Vite per fissaggio
proiettore
Fiat Tipo, Tempra



cod. 8400059
d. 6x12 Dacromet
Vite fissaggio proiettore
con rondella impermeabile
Fiat Punto, Bravo, Brava,
Seicento



d. 6x22 Dacromet
Vite per cerniera
porta con rondella
imperdibile Fiat
Bravo, Brava, Marea,
Tipo, Tempra, Palio,
Strada, Multipla;
serratura portellone Renault
Laguna, Nevada; paraurti
Twingo, Clio, Megane,
Safrane, Master, Trafic, R5,
Super 5, Express, R19, R21,
R25, Espace



d. 4x16 Zincatura Nera
Vite per fissaggio
parasassi
con rondella impermeabile
Fiat Cinquecento, Seicento,



d. 6,3x19
Zincatura Gialla
Vite per fissaggio
parafanghi
con rondella impermeabile
e codulo filettato
per giunzioni a massa
Volkswagen Golf 3



d. 6x12
Dacromet
Vite per varie applicazioni
Renault Clio, Laguna,
Nevada, Safrane, Espace,
Trafic, Super 5, Express,
R19, R21, R25



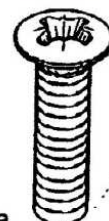
d. 4.2x10
Zincatura Gialla
Vite autoperforante per
fissaggio passaruota
Fiat Panda, Uno, Duna,
Fiorino,
rivestimenti Ducato



d. 3.9x14 Col. Nero
Vite per fissaggio
rivest. Portellone
Fiat Bravo, Brava,
Uno R '89, nuova Lancia
Delta, ripari presa aria
Fiat Marea, tappeti Ducato



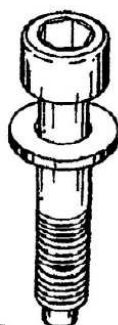
d. 6x17 Zincatura Nera
Vite per mostrina
luci targa Fiat Punto




d. 6x25
Zincatura Bianca
Vite a testa svasata con
calotta per varie
applicazioni
vetture Fiat, Lancia,
Alfa Romeo, furgoni
veicoli industriali Iveco



d. 3.9x40
Zincatura Nera
Vite fissaggio
rivestimento
batticalcagno
Fiat Bravo, Brava
Marea, Lancia,
nuova Delta



d. 6x35
Zincatura Nera
Vite per fissaggio
appoggiabraccia
Fiat Bravo, Brava, Marea



d. 6x56
Perno cerniera porta Fiat 500
in unione con art. 72500223



Perno a ribadire fissaggio
voletto Fiat 127, Panda,
Uno, Cinquecento, Seicento,
Fiorino, Ducato

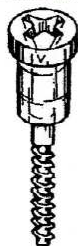


New

d. 3.4 x 28,3
Ribattino in alluminio nero
per leva voletto posteriore
Fiat Punto, Nuova Punto,
Punto 2003, Lancia Y, Y 2000



d. 8x17
Col. Naturale
Vite fissaggio fanalini
Fiat 127, 128, A112



d. 7x33 Col. Naturale
Vite fissaggio fanalini
Fiat 127, Ritmo, Regata, 125,
128, 131, Panda, Uno, 127




d. 7x33 Col. Arancione
Vite fissaggio fanalini
Fiat 127, Ritmo, Regata, 125,
128, 131, 132, A112



d. 7x33 Col. Rosso
Vite fissaggio fanalini
Fiat 127, Ritmo, Regata, 125,
128, 131, 132, A112



d. 8x17
Col. Arancione
Vite fissaggio fanalini
Fiat 127, 128, A112



d. 7x43
Col. Naturale
Vite fiss. fanalini
Fiat 500, 126, Ritmo,
Regata, 128, 131, Panda,
Uno, 127



d. 7x43
Col. Arancione
Vite fiss. fanalini
Fiat 500, 126, 127,
125, 131, 132, Panda,
Uno, A112



d. 7x43
Col. Rosso
Vite fiss. fanalini
Fiat 500, 126, 127,
125, 131, 132, Panda, A112




d. 8x17
Col. Rosso
Vite fissaggio fanalini
Fiat 127, 128, A112



d. 7x51
Col. Naturale
Vite fiss. fanalini
Fiat 500, 126, Ritmo,
Regata, 125, 128,
131, 132, A112



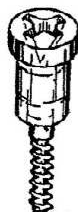
d. 7x51
Col. Arancione
Vite fiss. fanalini
Fiat 500, 126, 127,
Ritmo, Regata, 125,
128, 131, 132, A112



d. 7x51
Col. Rosso
Vite fiss. fanalini
Fiat 500, 126, 127,
Ritmo, Regata, 125,
128, 131, 132, A112



d. 7x29
Col. Fumé
Vite fiss. fanalini
Lancia Y10



d. 7x29
Col. Naturale
Vite fiss. fanalini
Fiat Uno



d. 7x29
Col. Arancione
Vite fiss. fanalini
Fiat Uno



d. 7x29
Col. Rosso
Vite fiss. fanalini
Fiat Uno



cod. 8400021
d. 5
Zincatura Gialla
Dado in gabbia
per varie applicazioni
UNIVERSALE



cod. 8400022
d. 6
Zincatura Gialla
Dado in gabbia
per varie applicazioni
UNIVERSALE



d. 7
Zincatura Gialla
Dado in gabbia
per varie applicazioni
UNIVERSALE



cod. 8400023
d. 8
Zincatura Gialla
Dado in gabbia
per varie applicazioni
UNIVERSALE




d. 3
Zincatura Gialla
Dado in gabbia
per varie applicazioni
UNIVERSALE



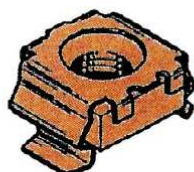
cod. 8400024
d. 4
Zincatura Gialla
Dado in gabbia
per varie applicazioni
UNIVERSALE



cod. 8400025
d. 5
Zincatura Gialla
Dado in gabbia
per varie applicazioni
UNIVERSALE



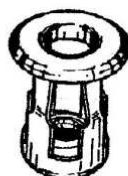
cod. 8400026
d. 6
Zincatura Gialla
Dado in gabbia
per varie applicazioni
UNIVERSALE



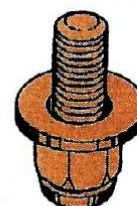
cod. 8400027 d. 8
Zincatura Gialla
Dado in gabbia
per varie applicazioni
UNIVERSALE



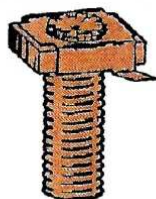
d. 4
Zincatura Bianca
Inserto rivettabile
fissaggio fari di profondità
su paraurti Lancia K




cod. 8400028 d. 6
Zincatura Bianca
Inserto rivettabile
fissaggio mascherina
su paraurti anteriore
Volkswagen Polo '95



cod. 8400029 d. 6
Zincatura Gialla
Inserto rivettabile
fissaggio paraurti Fiat Marea
paracalore marmitta
Fiat Bravo, Brava, Uno,
Tipo, Tempra, Coupè



cod. 8400030
d. 8x16
Zincatura Gialla
Vite in gabbia per
fissaggio paraurti posteriore
Fiat Uno



cod. 8400031
d. 6x20
Zincatura Gialla
Vite in gabbia per
fissaggio parafrangente
Fiat Uno, Bravo, Brava,
Marea



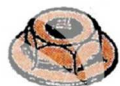
cod. 8400032
d. 6x25 Zincatura Gialla
Vite in gabbia per fissaggio
parafrangente Fiat Ritmo; riparo
vano ruota posteriore Marea;
tergicristallo Lancia Dedra



cod. 8400033 d. 5
cod. 8400034 d. 6
Zincatura Gialla
Dado in gabbia per varie
applicazioni Renault, Ford



Cod. 8400035 d.4
Zincatura Gialla
Dado flangiato
autobloccante
per varie applicazioni



Cod. 8400036 d.5
Zincatura Gialla
Dado flangiato
autobloccante
per varie applicazioni



Cod. 8400037 m.6x rond 13 mm.
Cod. 8400038 m.6x rond 16 mm.
rondella liscia
Zincatura Gialla
Dado flangiato
autobloccante
per varie applicazioni



Cod. 8400040 d.8
Zincatura Gialla
Dado flangiato
autobloccante
per varie applicazioni



d.4
Zincatura Gialla
Dado fissaggio
stemma anteriore
Alfa Romeo 145, 146, 166



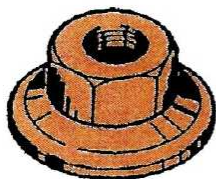
Cod. 8400041 d.5
Zincatura Gialla
Dado con rondella mobile
per varie applicazioni



Cod. 8400042 d.6
Zincatura Gialla
Dado con rondella mobile
per varie applicazioni
Fiat nuova Punto,
Renault Megane, Laguna,
Peugeot, Volkswagen, Ford



Cod. 8400043 d.8
Zincatura Gialla
Dado con rondella mobile
per varie applicazioni
Renault Twingo, Clio,
Peugeot 605



d.12
Zincatura Gialla
Dado con rondella mobile
per varie applicazioni



d.6x11
Dacromet
Vite di fissaggio canalina
alzacrystallo Fiat Punto, nuova
Punto, Multipla, Seicento,
Palio, Barchetta, Alfa 166;
varie appl. Bravo/a, Marea;
serrature porta Lancia nuova
Delta, Dedra, Y, Kappa;
proiettore Lancia Lybra



d.8x11
Dacromet
Vite di fiss. serratura porta
Fiat Punto, nuova Punto,
Multipla, Seicento, Palio,
Barchetta, Coupè, Lancia Y,
Alfa 145, 146



Cod. 8400044
Col. Arancione
Vite di fissaggio fanalino
direzionale anteriore su
paraurti Ford Focus
in unione con Art. 72500082



Cod. 8400045 4,8x19
Cod. 8400046 4,8x16
Zincatura nera
Vite autofilettante con
rondella imperdibile per
varie applicazioni su vetture
Volkswagen, Ford, Opel, BMW



d. 6x18
Zincatura gialla
Vite con rondella imperdibile
per fissaggio parafranghi
Alfa Romeo 156, 147,
Lancia Lybra, Kappa



d. 6x18
Zincatura gialla
Vite con rondella imperdibile
per fissaggio parafranghi
Alfa Romeo 147



Cod. 8400047 d. 5,5x16
Dacromet
Vite fissaggio griglia radiatore
Alfa Romeo 156;
Rivestimento portellone
Fiat Brava;
Supporto paraurti Lancia K



8400048

Zincatura gialla
Vite con perno per aggancio
paraurti anteriore
Alfa Romeo 156



d.4,8x19

Zincatura nera
Vite fissaggio rivestimenti
interni vetture
Fiat, Lancia, Alfa Romeo



d.4,5x30

Zincatura nera
Vite fissaggio
rivestimenti interni
Fiat Palio, Doblò



d.3,2x19

Zincatura nera
Vite fissaggio
rivestimento presa aria
Fiat Palio, Autobianchi Y10



d.5x25

Zincatura nera
Vite fissaggio
rivestimenti interni vetture
Fiat, Lancia, Alfa Romeo



d.5x38

Zincatura nera
Vite fissaggio
tasca portaoggetti
su porta Fiat Palio



d.3,2x19

Zincatura nera
Vite fiss. rivest. presa aria
per vetture
Fiat, Lancia, Alfa Romeo




d.4,8x16

Zincatura nera
Vite fiss. rivest. interni
e varie applicazioni vetture
Fiat, Lancia, Alfa Romeo




d.4x19

Zincatura nera
Vite fiss. rivest. interni
e varie applicazioni vetture
Fiat, Lancia, Alfa Romeo




d.4x25

Zincatura nera
Vite fiss. rivest. interni
Fiat Cinquecento, Panda,
Uno, Palio, Siena, Lancia K,
Autobianchi Y10



d.3,9x30

Zincatura nera
Vite fiss. pannelli porta
Alfa Romeo 146, 156



d.4,8x25

Zincatura nera
Vite fiss. rivestimenti
passaruota Fiat Seicento



8400050 d.5,35x13

Zincatura gialla
Vite fiss. modanatura
sottoporta Fiat Palio



d.6x20

Dacromet
Vite con rondella imperdibile
per fissaggio parafranghi
Fiat Palio




d.4,8x20

Col. Nero
Vite di fissaggio
rivestimenti interni
Fiat nuova Punto,
Multipla, Tipo,
Tempra, Lancia Y,
Lancia Kappa, Alfa 156,
in unione con Art. 72500128
o Art. 72500119



d.4,2x15

Zincatura gialla
Vite fissaggio
rivestimenti interni
Fiat Stilo, Alfa Romeo 147



d.4.8x22 Zincatura nera
Vite fiss. pannello porta
Fiat Punto, Nuova Punto,
Alfa Romeo 147



d.6x12 Dacromet
Vite fiss. serratura porte
Fiat Bravo, Brava,
Doblò, Marea



d.6x28 Dacromet
Vite fissaggio paraurti
Fiat Multipla,
Alfa Romeo 145, 146, 147



d.5x10 Zincatura nera
Vite fiss. sportello benz.
Fiat Palio, Siena, Scudo
frontale Alfa Romeo 147



d.4.2x22 Colore Nero
Vite fiss. mascherina
parabrezza Fiat Punto,
Nuova Punto, Bravo, Brava,
Multipla, Uno rest. '89



d.4.8x24 Colore Nero
Vite fissaggio
rivestimenti interni
Fiat Cinquecento, Punto,
Marea, Ducato



d.4.8x16 Colore Nero
Vite fissaggio
parafanghi anteriore
e posteriore
Fiat Punto



d.6x17 Zincatura nera
Vite fissaggio
paraurti posteriore
Volkswagen Golf 4



cod. 8700049
d.6x20,5 Zincatura gialla
Vite cerniera porte
Fiat Nuova Punto



d.6x12 Zincatura gialla
Vite in gabbia per portellone
Peugeot 106



d.6 Colore Nero
Vite per canalina tetto
Fiat Nuova Panda 2003



d.4.2x18 Zincatura Nera
Vite fiss. riv. interni, tappeti
mascherina ant. Fiat Punto,
Punto '97, Nuova Punto,
Punto '03, Nuova Panda '03,
Lancia Y 2000, Thesis



d.4.8x20 Zincatura Nera
Vite fiss. riv. interni, tappeti,
locari passaruota,
Fiat, Lancia,
Alfa Romeo



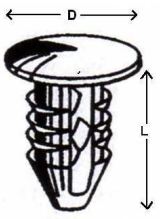




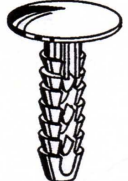


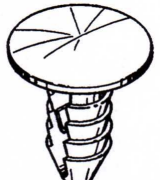
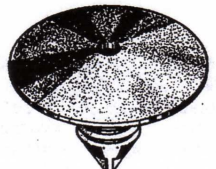





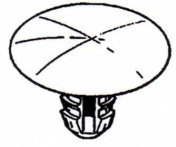
d.4.8x15 Zincatura Gialla
Vite fiss. riv. interni, tappeti,
locari passaruota,
Fiat Stilo, Marea,
Lancia Y, Y 2000



d.5.5x19 Zincatura Gialla
Vite fiss. varie
applicazioni
Fiat, Lancia, Alfa Romeo

 <p>Cod.8400093 Col. Nero Vite d.3,5 L.14 T.19 Vite varie applicazioni Lancia-Fiat-Alfa</p>	 <p>Cod.8400106 Col. Nero Vite varie applicazioni Lancia-Fiat-Alfa-Jeep</p>	 <p>Cod.8400099 Col. Nero Vite d.5 L.16 T.14 Vite varie applicazioni Fiat</p>	 <p>Cod.8400104 Col. Nero Vite d.5 L.19 T.14 Vite varie applicazioni Fiat</p>
 <p>Cod.8400086 Col. Nero Vite d.5 L.14 T.18 Vite varie applicazioni Fiat-Lancia-Alfa</p>	 <p>Cod.8400095 Vite d.8 L.115 Vite fissaggio paraurti Fiat-500L</p>	 <p>Cod.8400073 Vite d.8 L.80 Vite fissaggio paraurti Fiat</p>	
 <p>Cod.8400054 Col. Nero Vite ¼ di giro Vite varie applicazioni VW-AUDI</p>	 <p>Cod.8400055 Vite ¼ di giro Vite varie applicazioni VW-AUDI</p>	 <p>Cod.8400053 Vite ¼ di giro Vite varie applicazioni VW-AUDI</p>	 <p>Cod.8400052 Vite ¼ di giro Vite varie applicazioni VW-AUDI</p>
 <p>Cod.8300029 Madrevite in accoppiamento con cod.8400054/55 varie applicazioni VW-AUDI</p>	 <p>Cod.8800058 Madrevite in accoppiamento con vite cod.8400055 varie applicazioni VW-AUDI</p>	 <p>Cod.8300064 Madrevite in accoppiamento con vite cod._____ varie applicazioni AUDI</p>	 <p>Cod._____ Vite ¼ di giro Vite varie applicazioni AUDI</p>

TAPPI E BOTTONI

 <p>Cod.8500002 Col. Nero Foro d.8 D=16 L=16 Bottone fissaggio rivestimenti interni Fiat-Alfa Lancia-</p>	 <p>Cod.8500003 Col. Nero Foro d.6,5 D=15 L=16 Bottone fissaggio rivestimenti interni Fiat-Alfa Lancia Cod.8500099 Col. Grigio Cod.8500100 Col. Marrone</p>	 <p>Cod.8500004 Col. Nero Foro d.6,5 D=15 L=23 Bottone fissaggio rivestimenti interni Fiat-Alfa Lancia</p>	 <p>Cod.8500005 Col. Nero Foro d.6,5 D=15 L=14,5 Bottone fissaggio rivestimenti interni ,locari passaruota Fiat-Alfa Lancia</p>
 <p>Cod.8500006 Col. Nero Foro d.6,5 D=20 L=15 Bottone fissaggio rivestimenti interni Fiat-Alfa Lancia</p>	 <p>Cod.8500009 Col. Nero Foro d.6,5 D=20 L=29 Bottone fissaggio rivestimenti interni Fiat-Alfa Lancia</p>	 <p>Cod.8500007 Col. Nero Foro d.6,5 D=25 L=16 Bottone fissaggio rivestimenti interni Fiat-Alfa Lancia</p>	 <p>Cod.8500008 Col. Nero Foro d.6,5 D=20 L=25 Bottone fissaggio rivestimenti interni Fiat-Alfa Lancia</p>
 <p>Cod.8500010 Col. Nero Foro d.8,5 D=24 L=17 Bottone fissaggio rivestimenti interni Fiat-Alfa Lancia</p>	 <p>Cod.8500001 Col. Nero Foro d.9 D=35 L=22 Bottone fissaggio riparo vano ruota Renault</p>	 <p>Cod.8500011 Col. Nero Foro d.9 D=22 L=24 Bottone fissaggio rivestimenti interni Fiat</p>	 <p>Cod.8500088 Col. Nero Foro d.9 D=18 L=22 Bottone fissaggio rivestimenti interni Fiat</p>
 <p>Cod.8500012 Col. Nero Foro d.9 D=20 L=18 Bottone fissaggio rivestimenti interni Alfa</p>	 <p>Cod.8500013 Col. Nero Foro d.6,5 D=20 L=14,5 Bottone fissaggio isolamento cofano vetture Fiat</p>	 <p>Cod.8500014 Col. Nero Foro d.6 D=12 L=9,5 Bottone fissaggio guarnizione cofano vetture Fiat-Lancia</p>	 <p>Cod.8500110 Col. Nero Foro d.8 D=26 L=12 Bottone fissaggio isolamento cofano vetture Ford</p>



Cod.8500111

Col. Nero
Foro d.8 D=18 L=16
Bottone fissaggio
rivestimenti interni
[Ford](#)



Cod.8500015

Col. Nero
Foro d.6 D=14 L=10
Bottone fissaggio
parasassi,guarnizioni
cofano e porta
[Fiat-Lancia](#)



Cod.8500016

Col. Nero
Foro d.6,5 D=18 L=10
Bottone fissaggio isolamento
cofano
[Alfa](#)



Cod.8500046

Col. Nero
Foro d.5,5 D=10 L=11
Bottone fissaggio
batticalcagno
[Alfa](#)



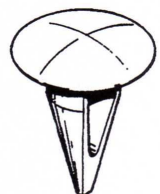
Cod.8500112

Col. Nero
Foro d.6,5 D=12 L=13
Bottone fissaggio
rivestimenti interni
[Renault](#)



Cod.8500113

Col. Nero
Foro d.8 D=14 L=18
Bottone fissaggio
rivestimenti interni
[Volkswagen](#)



Cod.8500114

Col. Nero
Foro d.9,5 D=19 L=24
Bottone fissaggio
rivestimenti interni
[Volkswagen](#)



Cod.8500120

Col. Nero
Foro d.6,5 D=12 L=19,5
Bottone fissaggio
rivestimenti interni e
guarnizioni
[Lancia](#)



Cod.8500065

Col. Nero
Foro d.6,5 D=10 L=9,5
Bottone fissaggio
mascherina radiatore e
rivestimenti interni
[Fiat-Lancia](#)



Cod.8500115

Col. Nero
Foro d.6 D=11 L=12
Bottone fissaggio riparo
vano motore
[Fiat](#)



Cod. 8500116

Col. Nero
Foro d.6 D=10x18 L=13
Bottone fissaggio
guarnizione porta e cofano
[Fiat](#)



Cod. 8500117

Col. Nero
Foro d.8 D=16 L=16
Bottone fissaggio isolamento
cofano
[Fiat](#)



Cod.8500017

Col. Nero
Foro d.6,5 D=14 L=9
Bottone fissaggio
guarnizione cofano
motore
[Fiat](#)



Cod.8500018 Col. Nero
Cod.8500050 Col. Grigio

Foro d.6 D=12 L=12
Bottone fissaggio
guarnizione porta e
rivestimenti interni
[Fiat- Alfa](#)



Cod. 8500118

Col. Nero
Foro d.7 D=14 L=22
Bottone fissaggio
rivestimenti interni
[Ford](#)



Cod.8500019

Col. Nero
Foro d.6,5 D=20 L=15,5
Bottone fissaggio isolamento
cofano,rivestimenti baule
[Fiat-Alfa-Lancia](#)



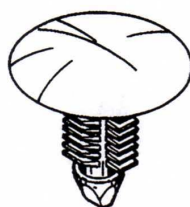
Cod. 8500057

Col. Nero
Foro d.6,5 D=20 L=14
Bottone fissaggio
guarnizione cofano
motore
[Renault](#)



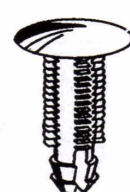
Cod. 8500119

Col. Nero
Foro d.14 D=24 L=15
Bottone fissaggio
rivestimenti interni ,spoiler
sottoporta
[Fiat-Lancia](#)



Cod.8500020

Col. Nero
Foro d.8 D=22 L=19
Bottone fissaggio
rivestimenti interni ,
[Fiat Ducato](#)



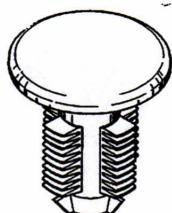
Cod.8500021

Col. Nero
Foro d.8 D=18 L=24
Bottone fissaggio
rivestimenti interni
[Lancia](#)



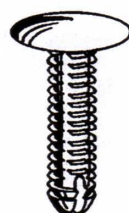
Cod.8500047 Col. Nero
Cod. Col. Beige

Foro d.14 D=24 L=15
Bottone fissaggio
rivestimenti interni ,
[Fiat-Lancia](#)



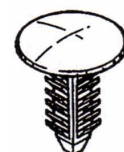
Cod.8500022

Col. Nero
Foro d.18 D=35 L=14,5
Bottone fissaggio tampone
paraurti ant./post.
[Fiat](#),Bravo,Brava,Marea,
Palio



Cod.8500023

Col. Nero
Foro d.6,5 D=18 L=28
Bottone fissaggio
rivestimenti interni
[Fiat-Alfa-Lancia](#)



Cod. 8500109

Col. grigio
Foro d.6,5 D=16 L=17
Bottone fissaggio
rivestimenti portellone
[Fiat](#)



Cod.8500024

Col. Nero
Foro d.6,5 D=19 L=12
Bottone fissaggio
rivestimenti interni
[Renault-Peugeot](#)



Cod.8500025

Col. Nero
Foro d.6,5 D=18 L=19
Bottone fissaggio pannello
porta
[Fiat-Alfa-Lancia](#)



Cod. 8500020

Col. Nero
Foro d.8 D=22 L=19
Bottone fissaggio tampone
antivibrante paraurti ant.
[Fiat](#),Punto



Cod.8500068

Col. Nero
Foro d.6,5 D=19 L=11
Bottone fissaggio
isolamento cofano
[Alfa-Lancia](#)



Cod.8700087

Col. Nero
Bottone fissaggio
guarnizione porta
[Citroen- Renault-Peugeot](#)



Cod.8500026 Col. Nero

Cod.8500121 Col. Grigio
Foro d.6,5 D=14 L=16
Bottone fissaggio
rivestimenti interni
,pannelli
[Opel](#)












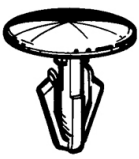



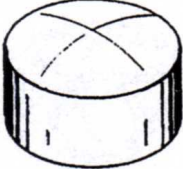
Cod.8500122

Col. Nero
Foro d.6,5 D=12 L=17
Bottone fissaggio
rivestimenti interni ,
[Renault](#)



Cod.8500123

Col. Grigio
Bottone fissaggio
rivestimenti interni ,
[Fiat,Ducato -Iveco](#) ,Daily

 <p>d.4 Col. Nero</p> <p>Foro d.6,5 Col. Verde</p> <p>T= d.18 L = 24</p> <p>Cod.8500027</p> <p>Bottone e boccola di fissaggio per rivestimenti baule Fiat</p>	 <p>Cod.8500124 Col. Beige</p> <p>Bottone fissaggio rivestimenti interni Alfa</p>	 <p>Cod.8500033</p> <p>Col. Nero</p> <p>Foro d.9x13 D=20x16 L=15</p> <p>Bottone fissaggio paraurto Fiat, Brava, Bravo, Marea</p>	
 <p>Cod.8500032</p> <p>Col. Nero</p> <p>Foro d.10x14 D=20x25 L=14</p> <p>Bottone fissaggio isolamento cofano Fiat-Lancia-Alfa</p>	 <p>Cod.8500125</p> <p>Col. Nero</p> <p>Foro d.7 D=22x18 L=9</p> <p>Bottone fissaggio rivestimenti interni , Opel</p>	 <p>Cod.8500028</p> <p>Col. Nero</p> <p>Foro d.4,5 D=13x5 L=5</p> <p>Bottone fissaggio guarnizione cofano motore Volkswagen</p>	 <p>Cod.8500029</p> <p>Col. Nero</p> <p>Foro d.4,5 D=13x5 L=9</p> <p>Bottone fissaggio guarnizione cofano motore Volkswagen</p>
 <p>Cod.8500030</p> <p>Col. Nero</p> <p>Foro d.6,5 D=9x18 L=12</p> <p>Bottone fissaggio guarnizione porta Fiat</p>	 <p>Cod.8500031</p> <p>Col. Nero Bottone Col. Naturale Boccola</p> <p>Foro d.5,5 D=15x6 L=17</p> <p>Bottone e boccola pre montata fissaggio guarnizione porta Volkswagen</p>	 <p>Cod.8500040</p> <p>Col. Nero</p> <p>Foro d.6 D=12x6 L=6</p> <p>Bottone fissaggio guarnizione porta Volkswagen</p>	 <p>Cod.8500044</p> <p>Col. Nero</p> <p>Foro d.5 D=12 L=10</p> <p>Bottone fissaggio rivestimenti int.,guarnizione porta Fiat-Lancia- Citroen- Peugeot</p>
 <p>Cod.8500126</p> <p>Col. Grigio</p> <p>Bottone fissaggio rivestimenti interni Fiat, Seicento</p>	 <p>Cod.8500034</p> <p>Col. Nero</p> <p>Foro d.8 D=18 L=23</p> <p>Bottone fissaggio rivestimenti interni Fiat, Ducato</p>	 <p>Cod.8500035</p> <p>Col. Nero</p> <p>Foro d.8 D=24 L=30</p> <p>Bottone fissaggio rivestimenti interni, tampone paraurti ant. Fiat</p>	 <p>Cod.8500036</p> <p>Tappo otturazione su leva tergicristallo Fiat, Ducato, nuova Punto</p>



Cod.8500037

Col. Nero

Bottone fissaggio
paracalore cofano motore
e rivest.interni

[Ford](#), Ka



Cod.8500044

Col. Nero

Bottone fissaggio
guarnizione cofano motore

[Peugeot](#), 106



Cod.8500038

Col. Nero

Foro d.6,5 D=20 L=38
Bottone fissaggio
rivestimento isolamento
cofano motore

[Renault](#)

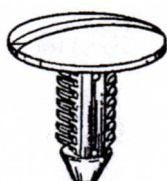


Cod.8500127

Col. Nero

Foro d.9 D=16 L=20
Bottone fissaggio paraurti
ant. su traversa frontale

[Renault](#), Twingo



Cod.8500039

Col. Nero

Foro d.6,5 D=20 L=18
Bottone fissaggio
rivestimenti interni

[Citroen-Peugeot](#)



Cod.8500062

Col. Nero

Foro d.8,5 D=20 L=10
Bottone fissaggio tappeti

[Fiat](#), vari modelli



Cod.8700158

Col. Nero

Bottone fissaggio
guarnizione porta

[Mercedes](#)



Cod.8500128

Col. Nero

D=5,5 L=13
Bottone fissaggio
rivestimenti interni

[Volkswagen - Audi](#)



Cod.8500041

Col. Nero

Foro d.4,5 D=11,5 L=12
Bottone fissaggio
guarnizione porta

[Peugeot](#), 106, 205, 306



Cod.8500129

Col. Nero

Foro d.6,5 D=22 L=20
Bottone fissaggio locari
passaruota

[Fiat](#), Stilo berlina



Cod.8500107

Col. Nero

Foro d.6,5 D=22 L=15
Bottone fissaggio locari
passaruota

[Fiat](#), Stilo S.W

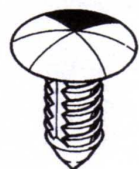


Cod.8500130

Col. Nero

Foro d.6,5 D=18 L=17
Bottone fissaggio
rivestimenti interni

[Citroen](#) Xantia, XM-
[Peugeot](#), 106, 405



Cod.8500106

Col. Nero

Foro d.7 D=18,6 L=21
Bottone fissaggio
rivestimenti interni

[Peugeot](#), 306

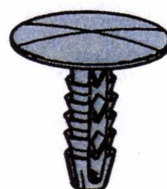


Cod.8500079

Col. Nero

Foro d.7 D=21,7 L=14
Bottone fissaggio
rivestimenti interni

[Citroen - Peugeot](#)



Cod.8500131

Col. Grigio

Foro d.6,5 D=25 L=23
Bottone fissaggio
rivestimenti interni

[Alfa](#), 147



Cod.8700132

Col. Nero

Foro d.10,5
Bottone fissaggio
rivestimenti interni


[Volkswagen](#)



Cod.8500063

Col. Nero

Bottone fissaggio
rivestimenti interni
[Volkswagen](#),Transporter



Cod.ANNULLATO

Col. Grigio

Foro d.8,5 D=24 L=16
Bottone fissaggio
rivestimenti tetto
[Fiat](#),Nuova Panda



Cod.8500011

Col. Nero

Foro d.9 D=22 L=22
Bottone fissaggio
rivestimenti interni,locari
passaruota, tappeti
[Fiat-Alfa-Lancia](#)



Cod.8500042

Col. Nero

Foro d.6,5 D=9 L=12,5
Bottone fissaggio
rivestimenti interni
[Fiat](#)



Cod.8500043

Col. Nero

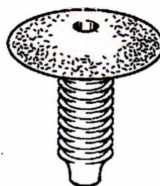
Foro d.6 D=15 L=17,5
Bottone fissaggio
pannello porta
[Fiat,Doblo'](#)



Cod.8700133

Col. Nero

Foro d.10 D=25 L=21,2
Bottone fissaggio ripari
vano motore
[Fiat](#)



Cod.8500077

Col. Beige

Foro d.8 D=27 L=27
Bottone fissaggio
rivestimenti ,tappeti
[Fiat](#),Nuova Punto,Punto



Cod.8500081

Col. Nero

Foro d.8 D=27 L=27
Bottone fissaggio
rivestimenti ,tappeti
[Fiat- Lancia](#)



Cod.8500044

Col. Nero

Bottone fissaggio varie
applicazioni
[BMW](#)



Cod.8500064

Col. Nero

Foro d.8,5 D=17,5 L=13
Bottone fissaggio
rivestimento baule
[BMW](#),serie 5,7



Cod.8500071

Col. Nero

Foro d.6 D=13 L=18
Bottone fissaggio varie
applicazioni
[Honda](#)



Cod.8500095

Col. Nero

Foro d.6 D=20 L=16
Bottone fissaggio varie
applicazioni
[Honda](#)



Cod.8500134

Col. Nero

Foro d.6 D=13 L=11
Bottone fissaggio
guarniz.cofano motore
[Toyota-Lexus](#)



Cod.8500135

Col. Nero

Foro d.6 D=9x13,5 L=10
Bottone fissaggio
guarniz.cofano motore
[Toyota](#)



Cod.8500084

Col. Nero

Foro d.6 D=11 L=14,5
Bottone fissaggio varie
applicazioni
[Mazda](#)



Cod.8500082

Col. Nero

Foro d.4 D=10 L=11
Bottone fissaggio varie
applicazioni
[Mazda](#)



Cod.8700124

Col. Nero

Foro d.5 D=14 L=11
Bottone fissaggio varie
applicazioni

[Toyota](#)

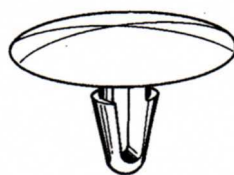


Cod.8500136

Col. Nero

Foro d.7 D=25 L=12,5
Bottone fissaggio
tappeti, rivestimenti,
isolamento cofano motore

[Toyota](#)

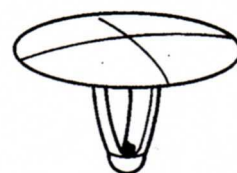


Cod.8500098

Col. Nero

Foro d.7 D=30 L=18
Bottone fissaggio
isolamento cofano, ripari
vano motore

[Toyota](#)

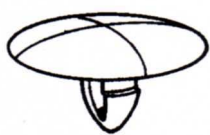


Cod.8500067

Col. Nero

Foro d.7 D=30 L=15,5
Bottone fissaggio isolamento
cofano

[Toyota](#)



Cod.8500091

Col. Nero

Foro d.7 D=25 L=12
Bottone fissaggio
isolamento cofano

[Toyota](#)



Cod.8500093

Col. Nero

Foro d.6 D=14 L=15,5
Bottone fissaggio varie
applicazioni

[Toyota](#)




Cod.8500092

Col. Nero

Foro d.6 D=14 L=13
Bottone fissaggio locari
passaruota

[Mitsubishi](#)



Cod.8500089

Col. Nero

Bottone fissaggio isolamento
cofano mot.

[Fiat](#), Punto, Croma, Palio,
Siena, Strada
[Alfa](#), 159, Brera



Cod.8500052

Col. Nero

Bottone fissaggio locari
passaruota

[Fiat](#), Marea



Cod.85000169

Col. Nero

Bottone fissaggio
longheroni sottoporta

[Fiat](#), Croma



Cod.8500080

Col. Nero

Foro d.4,8 D=15 L=24
Bottone fissaggio tampone
paracolpi paraurti post.

[Fiat](#), Stilo



Cod.8500070

Col. Nero

Bottone fissaggio
guarnizione porta

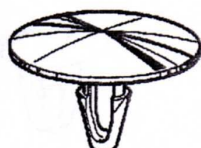
[Fiat](#), Croma, Stilo



Cod.8500076

Col. Nero

Tappo su porta
[Fiat](#), Idea, Panda, Stilo, Croma
[Lancia](#), Kappa, Thema, Y10
[Alfa](#), 164, 166



Cod.8500072

Col. Nero

Foro d.7 D=30 L=16
Bottone fissaggio
isolamento cofano

[Toyota](#)



Cod.8500087

Col. Nero

Foro d.4 D=15,5 L=13
Bottone fissaggio
portellone

[Toyota](#), Yaris

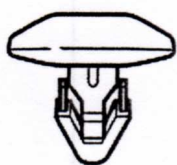


Cod.8500097

Col. Nero

Foro d.7 D=30 L=15,5
Bottone fissaggio isolamento
cofano

[Toyota](#), Yaris

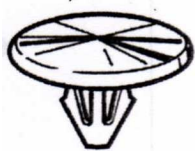


Cod.8700112

Col. Nero

Bottone fissaggio cofano motore e presa d'aria

[Honda](#), Civic, CRX



Cod.8500090

Col. Nero

Bottone fissaggio isolamento cofano

[Peugeot](#), 107



Cod.8500069

Col. Nero

Bottone fissaggio isolamento cofano

[Peugeot](#), 307, 406



Cod.8500078

Col. Nero

Bottone fissaggio rivestimenti interni

[Toyota](#), Verso, Yaris



Cod.8500066

Col. Nero

Bottone fissaggio rivestimenti interni

[Nissan](#)



Cod.8500073

Col. Nero

Bottone fissaggio rivestimenti interni

[Nissan](#)

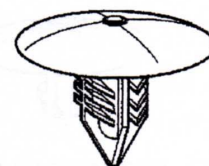


Cod.8700126

Col. Nero

Bottone fissaggio rivestimenti interni

[Honda](#)



Cod.8500075

Col. Nero

Bottone fissaggio locari passaruota

[Renault](#), Clio, Twingo, Laguna Megane, Scenic



Cod.8500137

Col. Grigio

Bottone fissaggio rivestimenti interni

[Ford](#), Escort, Fiesta



Cod.8500138

Col. Nero

Bottone fissaggio cofano motore e baule

[Honda](#)



Cod.8500053

Col. Nero

Foro d.6,5 D=15 L=12,5

Bottone fissaggio rivestimenti interni

[Fiat](#), Palio, Siena



Cod.8500054

Col. Nero

Foro d.8 D=16 L=18

Bottone fissaggio rivestimenti interni

[Fiat](#), Alfa,



Cod.8500058

Col. Grigio

Foro d.8 D=18 L=22,5

Bottone fissaggio rivestimenti interni

[Fiat](#), Ducato



Cod.8500049

Col. Nero

Foro d.6,5 D=20 L=29

Bottone fissaggio rivestimenti interni

[Iveco](#)



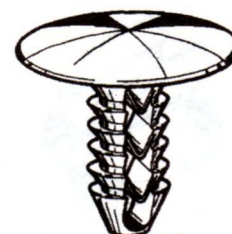
Cod.8500094

Col. Grigio

Foro d.8 D=16 L=17

Bottone fissaggio rivestimenti interni

[Iveco](#)



Cod.8500049

Col. Grigio

Foro d.9 D=30 L=25

Bottone fissaggio rivestimenti interni

[Fiat](#), Multipla, Ducato



Cod.8500061

Col. Nero

Foro d.6,5 D=25 L=17

Bottone fissaggio
rivestimenti interni

Fiat,Alfa,Lancia



Cod.8500055

Col. Nero

Foro d.5 D=15 L=13,8

Bottone fissaggio
rivestimenti interni

Fiat,Alfa,Lancia ,Iveco



Cod.8500056

Col. Grigio

Bottone fissaggio
rivestimenti interni

Alfa,156



Cod.8500059

Foro d.8 D=20 L=20

Col. Nero

Bottone fissaggio fiancata
sottoporta,batticalcagno

Alfa,156



Cod.8500065

Foro d.8 D=20 L=20

Col. Nero

Bottone fissaggio
rivestimenti interni

mascherina radiatore
Fiat-Alfa-Lancia




Cod.8500105

Col. Nero

Bottone fissaggio

Fiat,Abart,Grande
Punto,nuova 500,nuova
Panda

Alfa,Mito-Lancia,Musa



Cod.8500102

Col. Grigio chiaro

Bottone fissaggio imperiale

Fiat,Grande Punto



Cod.8500104

Col. Nero

Bottone fissaggio
rivestimenti interni

Fiat,Punto
Alfa,Mito
Lancia,Musa,Ypsilon



Cod.8500126

Col. grigio

Bottone fissaggio

Fiat 500



Cod.8500154

Col. grigio

Bottone fissaggio

Fiat, Suzuki



Cod.8500180

Col. Nero

Bottone fissaggio

Fiat, Chrysler, Jeep



Cod.8500183

Col. Nero

Bottone fissaggio
rivestimento cofano

Peugeot, Citroen



Cod.8500181

Col. Nero

Bottone fissaggio

Fiat, Lancia

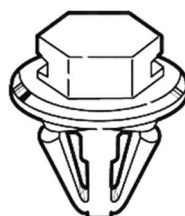


Cod.8500182

Col. Nero

Bottone fissaggio

Fiat 500X



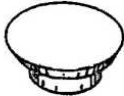

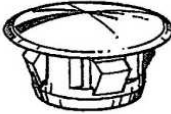

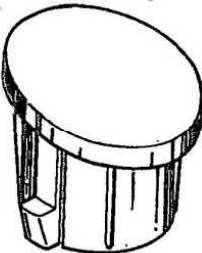
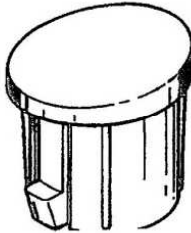
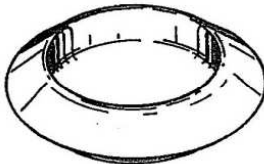
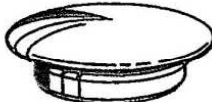
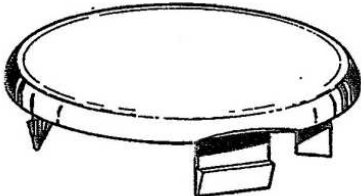
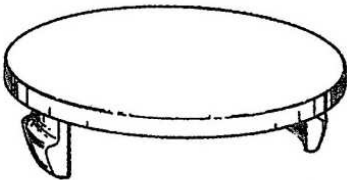
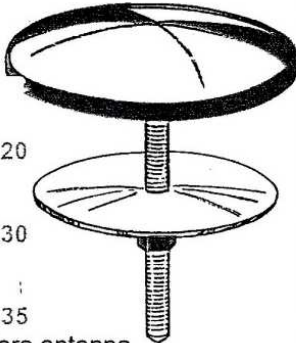

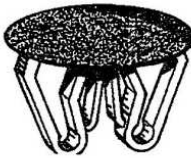
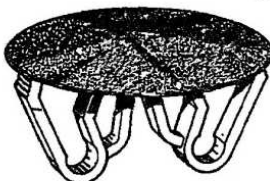
Cod.8500198

Bottone fissaggio

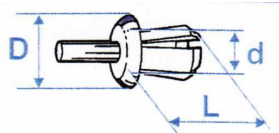
parafango

RENAULT Clio, Megan

TAPPI COPRIFORO

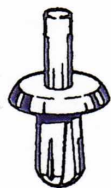
 <p>Col. Nero Foro d.15 Tappo coprivite per presa aria esterna Fiat Bravo, Brava, Marea</p>	 <p>Col. Nero Foro d.20 Tappo otturazione fori su porta Renault Clio, Megane, Laguna, Trafic</p>	 <p>Col. Nero Foro d.15 T= d.22 L= 8 Bottone otturazione fori su porta Volkswagen Golf 3, Polo '95</p>	 <p>Col. Nero Bottone di aggancio fissaggio guarnizione contorno porta Fiat Punto, guarnizione bagagliaio Fiat Barchetta</p>
 <p>Col. Grigio scuro <i>sinistro</i> Tappo per fori su porta Fiat Bravo, Brava</p>	 <p>Col. Grigio scuro <i>destro</i> Tappo per fori su porta Fiat Bravo, Brava</p>	 <p>Col. Nero Foro d.20,5 Tappo otturazione fori su porta Renault Clio</p>	 <p>Col. Nero Foro d.20 Bottone otturazione fori su porta vetture Fiat, Lancia</p>
 <p>Col. Grigio Tappo otturazione foro di accesso alla vite di bloccaggio fanalino posteriore Fiat Punto</p>	 <p>Col. Nero Col. Grigio <i>seconda serie</i> Tappo chiusura foro di accesso alla vite fissaggio cantonale paraurti Fiat Ducato</p>	 <p>Inox Foro d.20 Inox Foro d.30 Inox Foro d.35 Tappo copriforo antenna</p>	
 <p>Col. Nero Foro d.min.9,5 d.max.13,5 T= d.16,7 Tappo copriforo universale</p>	 <p>Col. Nero Foro d.min.14 d.max.21 T= d.24,8 Tappo copriforo universale</p>	 <p>Col. Nero Foro d.min.22 d.max.30 T= d.34,8 Tappo copriforo universale</p>	

RIVETTI IN NYLON



Cod.8600001

Col. Nero
Foro d.6,2 D=11 L=10
Rivetto per varie
applicazioni [Fiat-Alfa](#)
[Lancia-Citroen](#)




Cod.8600002

Col. Nero
Foro d.6,5 D=15 L=12
Rivetto per varie
applicazioni [Fiat-Alfa-](#)



Cod.8600003

Col. Nero
Foro d.5,5 D=10 L=12
Rivetto per varie applicazioni
[Peugeot-Alfa-](#)




Cod.8600004

Col. Nero
Foro d.5,5 D=16 L=10
Rivetto per varie
applicazioni [Fiat-Alfa-](#)



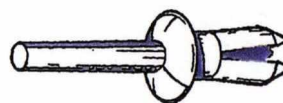
Cod.8600005

Col. Nero
Foro d.6,5 D=11 L=12
Rivetto per varie
applicazioni [-Alfa-](#)



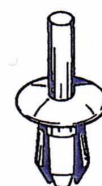
Cod.8600006

Col. Nero
Foro d.3,5 D=8 L=8
Rivetto per varie
applicazioni [Peugeot-](#)
[Citroen-VW-Audi](#)



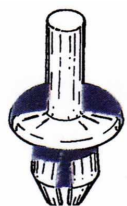
Cod.8600067

Col. Nero
Foro d.5 D=10 L=15
Rivetto per varie applicazioni
[Renault](#)



Cod.8600007

Col. Nero
Foro d.5 D=10 L=11,5
Rivetto per varie
applicazioni [Peugeot-](#)
[Citroen-Renault](#)



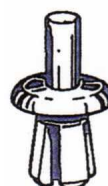
Cod.8600008

Col. Nero
Foro d.8 D=16 L=11
Rivetto per varie
applicazioni [Fiat-Alfa-](#)
[Lancia](#)



Cod.8600009

Col. Nero
Foro d.8 D=16 L=11
Rivetto per varie
applicazioni [Fiat-Alfa-Opel-](#)
[Citroen-Volkswagen-Ford](#)



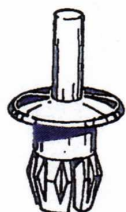
Cod.8600068

Col. Nero
Foro d.5,5 D=13 L=10
Rivetto per varie applicazioni
[Peugeot- Citroen](#)



Cod.8600010

Col. Nero
Foro d.7 D=18 L=18
Rivetto per varie
applicazioni [Volkswagen](#)



Cod.8600011

Col. Nero
Foro d.8,5 D=16 L=14
Rivetto per varie
applicazioni [Citroen-](#)
[Volkswagen- Peugeot](#)



Cod.8600012

Col. Nero
Foro d.8 D=12 L=11
Rivetto per varie
applicazioni [Volkswagen](#)



Cod.8600069

Col. Nero
Foro d.6 a 6,5 D=10 L=14
Rivetto per varie applicazioni
[Fiat](#)



Cod.8600066

Col. Nero
Foro d.6 a 6,5 D=10
L=19
Rivetto per varie
applicazioni [Alfa](#)




Cod.8600013

Col. Nero

Foro d.4,5 D=5 L=7

Rivetto per varie applicazioni [Volkswagen](#)
[Audi](#)



Cod.8600014

Col. Nero

Foro d.8,5 D=14 L=11

Rivetto per varie applicazioni [Volkswagen](#)

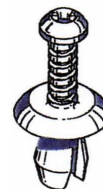


Cod.8600015

Col. Nero

Foro d.6,2 D=12 L=9

Rivetto per varie applicazioni [Renault](#)

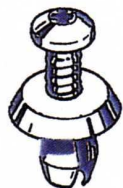


Cod.8600016

Col. Nero

Foro d.5,5 D=16 L=10

Rivetto per varie applicazioni [Fiat-Alfa-](#)
[Peugeot](#)



Cod.8600017

Col. Nero

Foro d.6,5 D=12 L=9

Rivetto per varie applicazioni [-Alfa-Lancia](#)



Cod.8600018

Col. Nero

Foro d.8 D=18 L=19

Rivetto fissaggio rivestimenti [Fiat-Alfa-](#)
[Lancia](#)

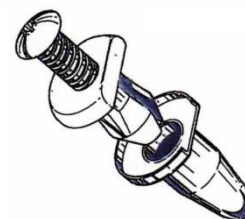


Cod.8600019

Col. Nero

Foro d.10 D=18 L=19

Rivetto fissaggio rivestimenti [Fiat-Alfa-Lancia](#)



Cod.8600056

Col. Nero

D=23 L=28

Rivetto fissaggio paraurti [Fiat](#)

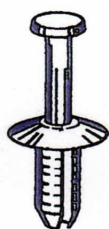


Cod.8600020

Foro d.6,2-6,5

Col. Nero

Rivetto per varie applicazioni [Ford](#)

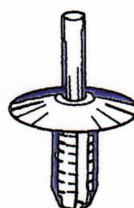


Cod.8600021

Col. Nero

Foro d.6 D=15 L=12

Rivetto per fissaggio rivestimenti interni [BMW-](#)
[Volkswagen](#)

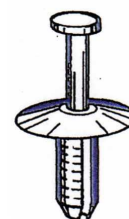


Cod.8600022

Col. Nero

Foro d.6 D=20 L=13

Rivetto per fissaggio paraurti [BMW](#)

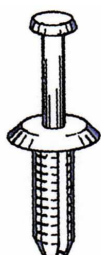


Cod.8600023

Col. Nero

Foro d.6 D=20 L=13

Rivetto per fissaggio paraurti [BMW](#)

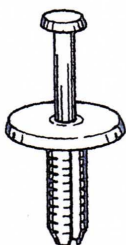


Cod.8600024

Col. Nero

Foro d.6 D=15 L=18

Rivetto per fissaggio paraurti [BMW-Opel](#)



Cod.8600025

Col. Nero

Foro d.6 D=20 L=18

Rivetto per fissaggio rivestimenti interni [Opel](#)




Cod.8600026

Col. Nero

Foro d.6 D=16 L=8

Rivetto per fissaggio rivestimenti interni [Opel](#)

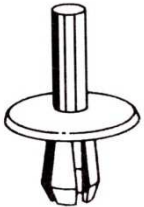

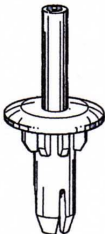


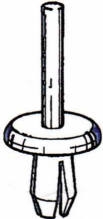

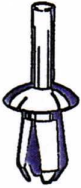
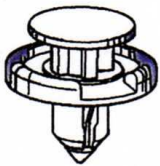
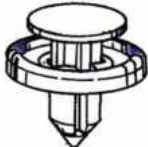

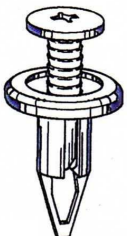





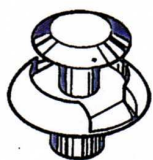
Cod.8600070

Col. Nero

Foro d.7x7 T=28

Rivetto fissaggio mascherina parabrezza [Volkswagen](#)

 <p>Cod.8200033 Col.nero Foro d8 T=24 L=16 Rivettio fiss.rivest.int Alfa</p>	 <p>Cod.8600004 Col. Grigio scuro Foro d.5,5 D=16 L=10 Rivetto per fissaggio rivestimenti interni Fiat Scudo</p>	 <p>Cod.8600027 Col. Nero Foro d.8 D=20 L=23,7 Rivetto per fissaggio paraurti ant. Audi A3</p>	 <p>Cod.8600028 Col. Nero Foro d.8 D=20 L=10 Rivetto per varie applicazioni Mercedes</p>
 <p>Cod.8600029 Col. Nero Foro d.5,5 D=16 L=11 Rivetto per varie applicazioni Mercedes- Opel</p>	 <p>Cod.8600030 Col. Nero Foro d.6 D=16 L=14 Rivetto per varie applicazioni Volvo</p>		 <p>Cod.8600032 Col. Nero Foro d.6 D=10 L=12 Rivetto fissaggio locari passaruota e rivestimenti Opel</p>
 <p>Cod.8600071 Foro d.5,5 T=10 L=11,5 Col. Nero Rivetto per fissaggio locari passaruota e rivestimenti interni BMW serie 3,5,7</p>	 <p>Cod.8600033 Col. Nero Foro d.8,5 D=18 L=10,5 Rivetto per fissaggio paraurti ,locari passaruota,spoiler ant. Toyota Yaris,Verso,Celica</p>	 <p>Cod.8600034 Col. Nero Foro d.7 D=20 L=8,5 Rivetto per fissaggio locari passaruota Toyota Previa ,Yaris</p>	 <p>Cod.8600072 Col. Nero Foro d.6 D=15 L=11 Rivetto per fissaggio ripari paraurti Toyota</p>
 <p>Cod.8600035 Col. Nero Foro d.9 D=20 L=27 Rivetto per fissaggio riparo paraurti Toyota</p>	 <p>Cod.8600036 Col. Nero Foro d.10 D=15 L=28 Rivetto per fissaggio paraurti Toyota Corolla</p>	 <p>Cod.8600037 Col. Nero Foro d.6,5 D=22 L=14 Rivetto per fissaggio varie applicazioni Peugeot 206,306</p>	 <p>Cod.8600038 Col. Nero Foro d.10 D=18 L=16 Rivetto fissaggio paraurti Honda vari modelli</p>



Cod.8600039

Col. Nero
Foro d.8 D=20 L=10
Rivetto per fissaggio
locari passaruota
[Honda](#) vari modelli



Cod.8600040

Col. Nero
Foro d.8 D=17,5
L=8,5
Rivetto per fiss.
mascherina
[Honda](#) vari modelli



Cod.8600041

Col. Nero
Foro d.6 D=18
L=11,5
Rivetto per fiss.
rivestimenti interni
[Honda](#) vari modelli



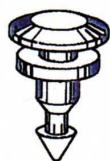
Cod.8600042

Col. Nero
Foro d.6 D=14 L=11
Rivetto per fiss. riv.
interni
[Honda](#) vari modelli



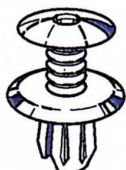
Cod.8600043

Col. Nero
Foro d10 D=17 L=25
Rivetto per fiss.
paraurti [Honda](#)
[Daewoo](#) vari modelli



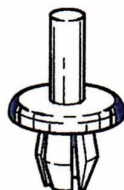
Cod.8600044

Col. Naturale
Rivetto fiss.codolino
parasassi,fascioni lat.
rivest.portellone
[Nissan](#) vari modelli



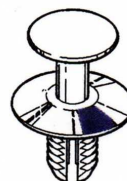
Cod.8600045

Col. Nero
Foro d.8,5 D=18
L=11,5
Rivetto fiss.varie
applicazioni [VW](#)
Golf4,_Polo



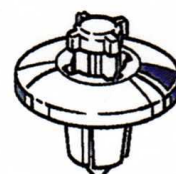
Cod.8600046

Col. Nero
Foro d.8 D=16 L=11
Rivetto fissaggio
locari pass [Opel-](#)
[Daewoo](#)



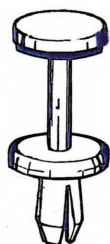
Cod.8600047

Col. Nero
Foro d.8 D=20 L=14
Rivetto fiss. riv. Int.
[BMW-Volvo-](#)
[Mercedes-Audi-](#)



Cod.8600048

Col. Nero
Foro d.8,5 D=20L=10
Rivetto fissaggio locari
passaruota [Peugeot](#)




Cod.8600049

Col. Nero
Foro d.8 D=20 L=16
Rivetto fissaggio
locari passaruota
[Peugeot](#) 407,807



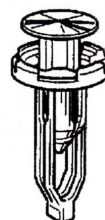
Cod.8600060

Col. Nero
Foro d.6 D=12 L=12
Rivetto per fiss.
mascherina
parabrezza
[Fiat](#) Croma



Cod.8600062

Col. Nero
Foro d.6,5 D=20
L=20,5
Rivetto per fissaggio
riparo sotto motore
[Fiat](#) Croma2005



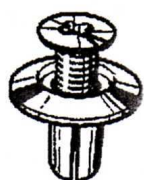
Cod.8200034

Col. Nero
Foro d.9 D=18 L=28
Rivetto per fissaggio
mascherina radiatore
[Toyota](#) Corolla



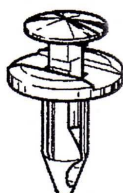
Cod.8600052

Col. Nero
Foro d.7 D=18 L=7,5
Rivetto per fissaggio
locari passaruota
[Toyota](#) Yaris,Corolla



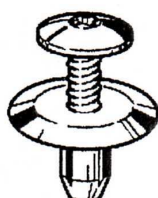
Cod.8600055

Col. Nero
Foro d.8 D=18
L=12,5
Rivetto per fissaggio
locari passaruota
[Hyundai](#) vari modelli



Cod.8600050

Col. Nero
Foro d.8,5 D=20
L=21
Rivetto per varie
applicazioni [Audi](#)
A4,[Renault](#),[Ford](#)



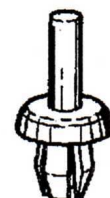
Cod.8600073

Col. Nero
Foro d.7 D=20 L=11
Rivetto per fissaggio
paraurti anteriore
[BMW](#) E36



Cod.8600051

Col. Nero
Foro d8,5 T=18 L=14
Rivetto varie
applicazioni [Renault](#)
Twingo,Clio,Laguna



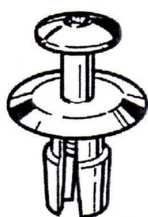
Cod.8200049

Col.naturale
Rivettofissaggio
modanatura-fiancata
[Fiat](#) Panda 4x4



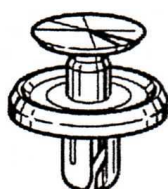
Cod.8600074

Col. Nero
Rivetto per fissaggio
ossatura porta
[Iveco](#) Daily



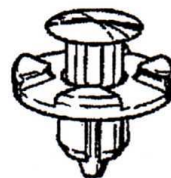
Cod.8600075

Col. Nero
Rivetto per parabrezza
[BMW](#) serie 3,5,7



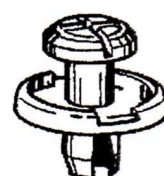
Cod.8600057

Col. Nero
Rivetto per fiss.
cofano motore
[Toyota](#) Yaris



Cod.8200042

Col. Nero
Foro d.8 D=20 L=7,5
Rivetto per fiss.locari
pass. Masch.radiat.
paraurti [Nissan-](#)
[Mitsubishi](#) - [Honda-](#)
[Renault](#)



Cod.8200030

Col. Nero
Foro d8,5 D=20 L=8,5
Rivetto per fiss.locari
passaruota [Honda](#)
Civic,CRX



Cod.8200031

Col. Naturale
Rivetto fiss.cofano
mot presa aria
[Honda](#) Accord,Civic-
rivest. int. [Rover](#)



Cod.8600053

Col. Nero
Foro d.10
D=20,5L=14,5
Rivetto fiss.paraurti
[Honda](#) Accord,Civic
[Daewoo](#) vari modelli
[Mini](#)



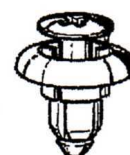
Cod.8600059

Col. Nero
Foro d.7 D=17 L=10
Rivetto
fiss.paraurti,rivest.in
t, locari pass.
[Mitsubishi](#)



Cod.8200047

Col. Nero
Foro d.10 D=18 L=13
Rivetto fissaggio
paraurti
[Nissan](#) vari modelli




Cod.8700111

Col. Nero
Foro d.9 D=16 L=12
Rivetto fissaggio
rivestim.interni
[Suzuki](#)



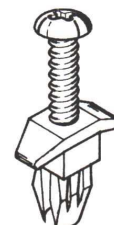
Cod.8200036

Col. Nero
Foro d.6 D=15 L=14
Rivetto per fissaggio
locari passaruota,
mascherina radiatore
[Mitsubishi](#) vari modelli



Cod.8600065

Col.Nero
Foro d14 T=25 L=20
Rivetto fis.riparo
sottoporta
[Fiat/Abarth](#) Locari
passaruota [Alfa](#)



Cod.8600058

Col. Nero
Rivetto per fissaggio
griglia radiatore
[BMW](#) serie 5



Cod.8200035

Col. Nero
Foro d.7,5 D=18 L=7
Rivetto per locari
passaruota
[Toyota-Lexus](#)



Cod.8200048

Col. Nero
Foro d.6 D=15 L=11,5
Rivetto
fiss.paraurti,locari
pass.mascherina
radiat.
[Mitsubishi](#) vari modelli



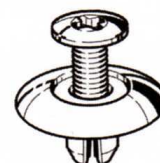
Cod.8200043

Col. Nero
Foro d.7 D=21 L=14
Rivetto per fiss.
Rivetto fissaggio
rivestim.interni
[Honda](#) vari modelli



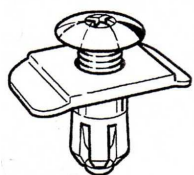
Cod.8200041

Col. Nero
Foro d6,5 T=18 L=16
Rivetto fissaggio
locari passaruota
[Mercedes](#) C 200



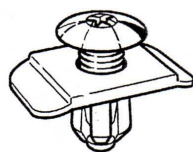
Cod.8600061

Col. Nero
Foro d.7 D=20 L=9
Rivetto fissaggio
rivestim.interni
[Suzuki](#)



Cod.8600076

Col.Nero
Rivetto fissaggio
cofano motore
[Mazda](#) vari modelli



Cod.8600077

Col.Nero
Rivetto fissaggio
cofano motore
[Kia](#) vari modelli



Cod.8600064

Col.Nero
Rivetto fissaggio riparo
vano ruota,paraurti
proiettore
[Nissan-](#) Micra
Primera



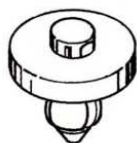
Cod.8600078

Col.Nero
Rivetto fissaggio
mascherina
parab.locari pass.
[Nissan-](#) Micra
Primera,Serena




Cod.8200029

Col.Nero
Foro d7,5 T=15 L=6
Rivetto fissaggio
rivestimenti e ripari
[Fiat](#) ,vari modelli



Cod.8200032

Col.Nero
Foro d7,5 T=18 L=12
Rivetto fissaggio
varie applicazioni
[Fiat-Alfa-Lancia](#)



Cod.8600065

Col.Nero
Foro d14 T=25 L=20
Rivetto fis.riparo
sottoporta
[Fiat/Abarth](#) Grande
Punto
Locari passaruota
[Alfa](#) Mito



Cod.8600081

Col. Nero
Foro d.8 D=20 L=13,50
Rivetto per fissaggio
rivestimenti e ripari
[Peugeot-Lancia-Fiat-](#)
[Alfa-](#)



Cod.8600082

Col. Nero
Foro d.8 D=20 L=13,50
Rivetto per fissaggio
locari passaruota [Fiat](#)
[Suzuki](#)



Cod.8600079

Col. Nero
Foro d.7 D=20 L=10
Rivetto per fiss.
locari passaruota
[Fiat](#) sedici
[Suzuki](#) Swift
[Toyota](#) Yaris



Cod. 8600108

Rivetto fissaggio
ripari vano ruota
[Alfa romeo](#)



Cod. 8600093

Foro d. 7,5 T=18
L=17,5
Rivetto fissaggio
[Opel-Ford](#)



Cod. 8600085

Foro d 8. T=19 L=15
Rivetto fissaggio
[Opel-BMW](#)



Cod. 8600105

Foro d 5,5. T=11 L=20
Rivetto fissaggio
[Fiat](#)



Cod. 8600096

Rivetto fissaggio
[Ford](#)



Cod. 8600083

Rivetto fissaggio
varie applicazioni
[Mazda](#)



Cod. 8600090

Foro d 6,5. T=11 L=9
Rivetto fissaggio
[Toyota-Lexus](#)



Cod. 8200039

Foro d 6 T=11,5 L=8
Rivetto fissaggio
[Toyota](#)



Cod. 8600091

Foro d 6 T=11,5 L=8
Rivetto fissaggio
[Suzuki](#)



Cod. 8200037

Foro d 7 T=15 L=13
Rivetto fissaggio
[Suzuki](#)



Cod.8600104

Col. bianco
Rivetto fissaggio
alzacristallo
Volkswagen
Golf 6



Cod.8600099

Col. Nero
Foro d.8 D=18 L=23
Rivetto per fissaggio
mascherina rad.
passaruota
Lancia-Fiat-Chrysler



Cod.8600092

Col. Nero
Rivetto per fissaggio
Lancia-Fiat-Chrysler



Cod.8600098

Col. Nero
Foro d.6,5 D=12 L=12,5
Rivetto per fissaggio riv.
cofano motore
BMW-MINI



Cod.8600107

Col. Nero
Foro d.6,5 D=15,5
L=22
Rivetto per fissaggio
Ford



Cod.8600075

Col. Nero
Rivetto per fissaggio
BMW



Cod.8600088

Col. Nero
Foro d.8 D=18 L=19
Rivetto per fissaggio
Alfa-Fiat-Jeep



COD.8600129

Foro Φ 8mm.
Rivetto fissaggio
rivestimenti
passaruota
Renault-Ford-Nissan



COD.8600130

Rivetto fissaggio
paraurti anteriore
Volkswagen-Audi-Seat-
Skoda

FERMAPANNELLI



Col. Bianco
prima serie
Fermapannello porta
Fiat 500, 127, Ritmo, Regata,
125, 128, 131, 132,
Uno *prima serie*,
Ducato, furgoni, A112,
Lancia Thema *prima serie*



Col. Bianco
seconda serie
Fermapannello porta
Fiat 126, 127, Ritmo, Regata,
Uno, Alfa 33, Lancia Thema,
Renault R5, R12, R18,
Peugeot 405



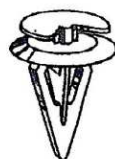
Col. Bianco
Fermapannello porta
Fiat 132, Ritmo, Regata,




Col. Bianco
Fermapannello porta
Fiat furgoni



Col. Bianco
Fermapannello porta
Fiat furgoni, Iveco



Col. Bianco
Fermapannello porta
vetture Lancia *prima serie*



Col. Nero
Fermapannello porta
Fiat Regata



Col. Nero
Fermapannello porta
Fiat Ritmo, Regata, Uno



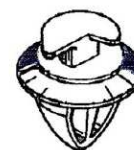
Col. Bianco
Fermapannello porta
Alfa 33, Giulietta



Col. Bianco
Fermapannello porta
Fiat Panda



8400001 Col. Azzurro
Fermapannello porta
Fiat Uno,
Alfa 75, 90, 155, 164



Col. Nero
Fermapannello porta
Lancia Delta Y10, Dedra



Col. Nero
Fermapannello porta
Fiat Uno, Peugeot J5



Col. Nero
Fermapannello
e rivestimenti interni
Peugeot 205



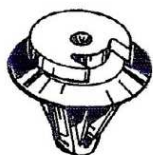
8400002 Col. Naturale
Fermapannello e
rivestimenti interni
Renault Twingo, Clio,
Megane, Laguna, Nevada,
Safrane, Master, R19



Col. Grigio
Fissaggio rivestimenti interni
Ford Fiesta *prima serie*



Col. Grigio
Fermapannello porta
Fiat Croma



8700003 Col. Naturale
Fissaggio pannello porta
Volkswagen Golf, Polo



8700004 Col. Nero
Fissaggio pannello porta
vetture
Volkswagen, Ford, BMW



Col. Nero
Fissaggio pannello porta
Opel Corsa



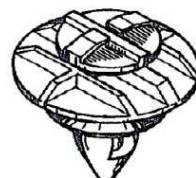
Col. Grigio
Fissaggio pannello porta
Renault R21, R25



Col. Nero
Ferma pannello
e rivestimenti interni
Renault Laguna, Nevada,
Safrane



Col. Azzurro
Fissaggio pannello porta
Ford Fiesta



Col. Bianco
Fissaggio riparo vano ruota
Renault Super 5, Express



Col. Nero
Graffetta di fissaggio
rivestimento portellone
Fiat Marea



8700005 Col. Nero
Fermapannello porta
Ford Fiesta, Escort



Col. Bianco
con guarnizione in gomma
Fermapannello e
rivestimenti interni
Renault R5, R9, R11, R18,
Peugeot 104, 106, 205, 306,
309, 405, 505, 605,
Citroen AX, BX, LNA, GS



Col. Bianco
con guarnizione in gomma
Fermapannello e
rivestimenti interni
Peugeot 205, 309



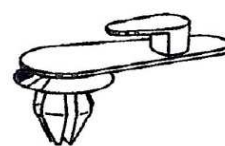
Col. Nero/Bianco
Fermapannello
e rivestimento interni
Renault R19, R21



8700006 Col. Bianco
Fermapannello porta
Ford Fiesta '89,-'96
Escort '95, KA '97



Col. Bianco
Fermapannello porta
Fiat 127 (terza serie)



Col. Bianco
Fermapannello porta
Fiat 500, 126
Alfa Romeo (primi modelli)



Col. Bianco **Foro d.6,5**
Fermapannello
e rivestimenti interni
Peugeot 106, 306, 309, 405,
Citroen AX, BX
montante finestrino
Peugeot 309



Col. Nero
Foro d.8,2
Boccola per fermapannello
in unione
con Art. 72200106



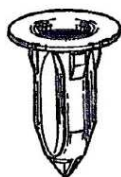
Col. Nero **Foro d.6,5**
Grafetta fissaggio
rivestimenti interni
Peugeot 106, 205
Citroen AX, BX, XM, Xantia



Col. Naturale
Foro d.8,2
Boccola per fermapannelli
in unione
con Art. 72200135



Col. Bianco
Fermapannello (perno)
porta e rivestimenti interni
Fiat Marea



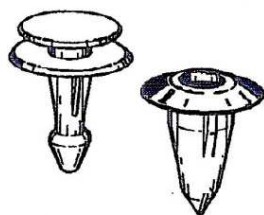
Col. Naturale
Fermapannello (boccola)
porta e rivestimenti interni
in unione con Art. 72200040



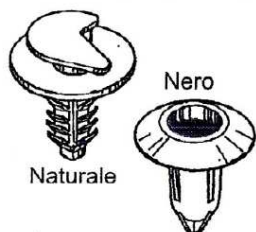
Col. Naturale
Boccola per pannello porta
Fiat Tipo, Tempra,
Cinquecento, Alfa Romeo 164



Col. Naturale
Fermapannello porta
Alfa Romeo 164



Col. Naturale
Fermapannello porta
prima serie
Fiat Tipo, Tempra,
Cinquecento, Lancia Dedra



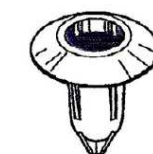
8700019
Fermapannello rivest. interni
Fiat Tipo, Tempra, Bravo,
Brava, Palio, Alfa 155,
Lancia Dedra

8700020

Col. Rosso
Fermapannello porta
e rivestimenti interni
Fiat Punto, Multipla,
Lancia Y



8700021 Col. Naturale
Fermapannello porta
e rivest. interni Fiat Tipo,
Tempra, Croma, Punto, Brava,
Bravo, Palio, nuova Punto,
Alfa 145, 146, 155, Lancia Y,
Delta, Dedra



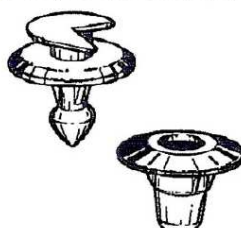
8700022
Col. Naturale
Boccola fermapannello
porta Fiat Tipo, Tempra,
Bravo, Brava, Marea,
Alfa 155, Lancia
nuova Delta, Dedra



Col. Nero
Bottone fissaggio
pannello porta
(con boccola premontata)
Renault Super 5





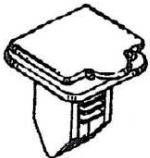
Col. Naturale
Foro d.8,5
Boccola fermapannello porta
Fiat 124, 125,
Renault Laguna, Super 5, R21
Citroen ZX

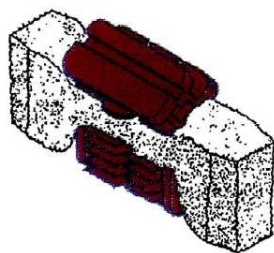


Col. Naturale
Fermapannello porta
Fiat Cinquecento

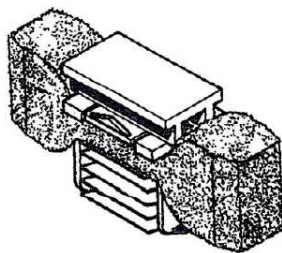


8700023 Col. Giallo
Boccola fermapannello porta
e rivestimenti interni
Fiat Croma, Punto, Multipla,
Palio, nuova Punto, Lancia Y

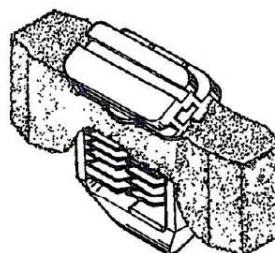
 <p>8700007 Col. Naturale Foro d.8 Fermapannello porta Fiat Ritmo, Lancia Thema</p>	 <p>8700008 Col. Giallo Foro d.8 Fermapannello porta Fiat Tipo, Tempra, Lancia Delta, Prisma</p>	 <p>Col. Bianco Foro d.7,2 Fermapannello porta Fiat Panda Super 8700144</p>	 <p>Col. Naturale Foro d.7,2 Fermapannello porta Lancia Y10</p>
 <p>8700009 Col. Giallo Foro d.8 Fissaggio rivestimenti interni Fiat Tipo, Tempra</p>	 <p>8700010 Col. Naturale Foro d.7.2 Graffetta fissaggio rivestimenti interni vetture Peugeot</p>	 <p>8700011 Col. Naturale Foro d.6,5 Graffetta fissaggio rivestimenti interni Peugeot 106, 205, 309</p>	 <p>8700012 Col. Naturale Foro 7,5x8 T= d.12,5 L = 24 Graffetta fissaggio rivestimenti interni Renault 5, Express, R19</p>
 <p>Col. Naturale Foro 6x6 T= d.12,5 L = 11 Graffetta fissaggio rivestimenti interni Renault Super 5, Express</p>	 <p>8700013 Col. Naturale Foro 6x7 T= d.12,5 Graffetta fissaggio rivestimenti interni Renault Super 5, R19, R21, R9</p>	 <p>8700014 Col. Nero Foro 7x10 Graffetta fissaggio rivestimenti interni Fiat Tipo, Tempra, Alfa 75, 90, 155, 164 Lancia nuova Delta, Dedra</p>	 <p>Col. Nero Foro 6x10 T=11x17 L =12 Graffetta fissaggio rivestimenti int. e portellone Volkswagen Golf 3, Polo '95</p>
 <p>8700015 Col. Verde Foro 7x10 Graffetta fissaggio presa aria Fiat Bravo, Brava, Marea sottoporta Multipla</p>	 <p>8700016 Col. Naturale Foro 7x13 Graffetta fiss. rivestimenti int. Fiat Bravo, Brava, batticalcagno Fiat Marea</p>	 <p>8700014 Col. Nero Foro 8x8 Graffetta fissaggio rivestimenti lunotto Fiat Marea Week End</p>	 <p>8700018 Col. Naturale Graffetta fissaggio rivestimenti interni Fiat Marea, Alfa 145</p>



Col. Rosso
con spugna antivibrante
Graffetta di fissaggio rivestimenti
interni laterali Volkswagen Golf 3



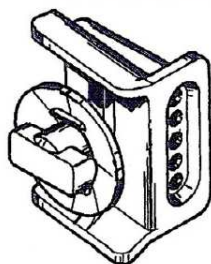
Col. Bianco
con spugna antivibrante
Graffetta di fissaggio rivestimenti
interni laterali Volkswagen Golf 3



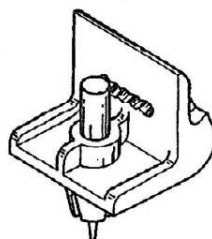
Col. Nero
con spugna antivibrante
Graffetta di fissaggio rivestimenti
interni laterali Volkswagen Golf 3



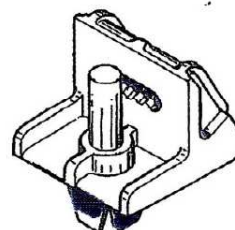
Col. Nero
Graffetta di fissaggio
mascherina presa aria
su cofano
Volkswagen Polo '95



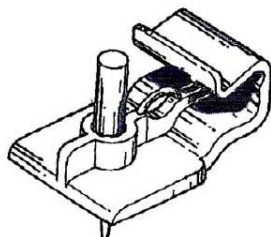
Col. Nero
Madrevite fissaggio
rivest. interni e pannello porta
Fiat Bravo, Brava, Marea,



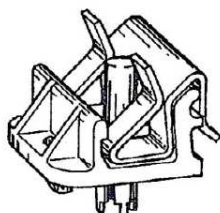
Col. Naturale
Fissaggio rivestimenti interni
Volkswagen Golf e Passat



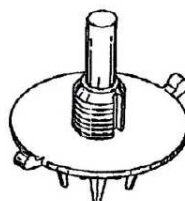
Col. Naturale
Fissaggio rivestimenti interni
Volkswagen Golf '89



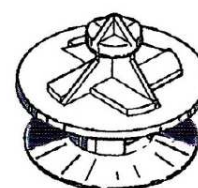
Col. Nero
Fissaggio rivestimenti interni
Volkswagen Golf, Jetta



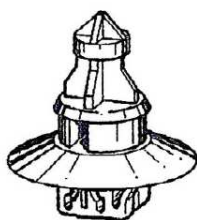
Col. Nero
Graffetta di fissaggio
rivestimenti interni
Volkswagen Polo '95




Col. Naturale
Fissaggio rivestimenti interni
Volkswagen Golf, Golf 3



Col. Nero
Graffetta fissaggio pannelli
in unione con Art. 72200139



Col. Bianco
Graffetta di fissaggio
pannello porta
Volkswagen Golf 3



Col. Nero
Boccola per aggancio
di sicurezza
in unione con Art. 72200119



Tipo lungo
Col. Nero/Verde
Fermapannello porta
e rivestimenti interni
Volkswagen Golf 3



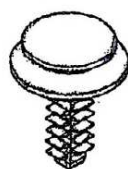
Tipo corto
Col. Beige/Marrone
Fermapannello porta
e rivestimenti interni
Volkswagen Golf 3



8700024
Col. Verde
Graffetta fissaggio
pannello porta
Fiat nuova Punto



8700025
Col. Bianco
Boccola fissaggio
pannello porta
Fiat nuova Punto
in unione con Art. 72200045



8700021 Col. Bianco
Fermapanello porta
e rivest. interni Fiat Tipo,
Tempra, Croma, Punto, Brava,
Bravo, Palio, nuova Punto,
Alfa 145, 146, 155, Lancia Y,
Delta, Dedra



8700026
Col. Bianco
Boccola di fissaggio
in unione con
Art. 8700021



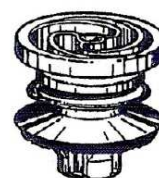
8700020
Col. Rosso
Fermapanello porta
e rivestimenti interni
Fiat Punto, Multipla,
Lancia Y



8700027
Col. Bordeaux
con guarnizione in spugna
Boccola di fissaggio
in unione con
Art. 72200034




8700028...
Col. Grigio
Graffetta di fissaggio
cristallo portellone
Fiat nuova Punto



8700029
Col. Nero
con guarnizione adesiva
Fermapanello porta
Volkswagen Golf 4,
Passat '98, Bora



8700030
Col. Naturale
Boccola fissaggio
rivestimenti montanti interni
Alfa Romeo 156;
batticalcagno Lancia Lybra



8700031...
Col. Nero
Graffetta fissaggio
rivestimenti montanti interni
Fiat Tipo, Tempra



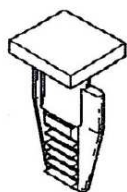
8700031...
Col. Giallo
Graffetta fissaggio
rivestimenti interni
Ford Fiesta '89 / '96



8700032
Col. Nero
Fermapanello porte
Renault Mègane,
nuova Clio



8700034
Col. Nero
Graffetta fissaggio
rivestimenti interni
Ford Fiesta '89/'96



8700035
Col. Nero
Graffetta fissaggio
rivestimenti interni
Fiat nuova Punto,
Alfa Romeo 156




8700036
Col. Giallo
Boccola fissaggio
pannello porta e rivest. int.
Alfa Romeo 156, 147



New

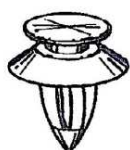
COD.8500096

Col. Bianco
Graffetta di fissaggio
rivestimenti interni
Fiat Punto 2003, Stilo,
Alfa Romeo 156, 159



8700037

Col. Bianco
Fermapannello porta
Ford Focus



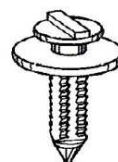
8700038

Col. Bianco
Fermapannello porta
Opel Astra, Corsa, Tigra



8700039

Col. Bianco
Fermapannello porta
Citroen Berlingo, Saxo



Col. Bianco
Fermapannello portellone
Renault Espace Phase 3



8700040

Colore Bianco
Pannello porta
Toyota Yaris, Corolla, Tercel



8700041

Colore Bianco
Fermapannello porta
Peugeot 206, 306, 607
Citroen C3/5; Renault Scenic




8700142

Colore Bianco
Fermapannello portellone
Peugeot 307



8700042

Colore Nero
Graffetta di fissaggio
longherone sottoporta
Mercedes Serie C200



8700043

Colore Bianco
Fermapannello porta
Peugeot 106, 206, 405



8700044

Colore Bianco
Fermapannello porta
e rivestimenti interni
Citroen Saxo



Colore Marrone
Fermapannello
rivestimenti interni
Audi A6, A8, 80, 100



8700045

Colore Nero
Fermapannello
rivestimenti interni
Volkswagen, Audi



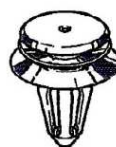
Colore Nero
Fermapannello
rivestimenti interni
Volkswagen Transporter '91



8700045
Colore Nero
Fermapannello rivest. int.
Audi A8



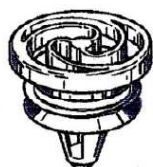
8700046
Colore Nero
Fermapannello rivest. int.
VW Golf, Bora, Lupo, Passat



8700047
Colore Bianco
Fermapannello porta
VW Lupo, Seat Arosa



8700048
Colore Bianco
Fermapannello porta e rivest.
Audi A4 2002



8700049
Colore Nero
Fermapannello porta e rivest.
VW Tuareg;
Seat Ibiza, Cordoba



8700050
Colore Bianco
Fermapannello porta
Mercedes vari modelli



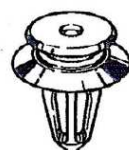
8700051
Colore Bianco
Graffetta fiss. rivest. int.
Toyota vari modelli



8700052
Colore Bianco
Fermapannello porta,
rivest., spoiler, batticalcagno
Toyota Yaris, Celica,
Lexus RX300



8700053
Colore Naturale
Guarnizione vetro portellone
Fiat Nuova Panda 2003









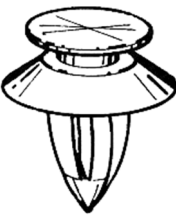


8700054
Colore Nero
Graffetta fiss. rivest. int.
e portellone
Fiat Idea; Alfa Romeo 147

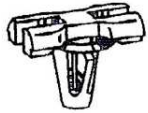






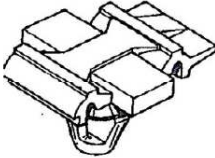
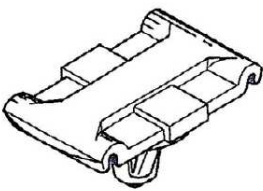




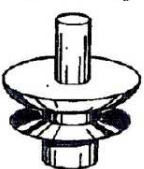





NEW
Cod. 8700059
Colore Bianco/Nero
Fermapannello porta
Audi A2, A3, A4,
VW Passat, Golf 4,
Seat Leon, Toledo, Ibiza

 <p>Cod. 8700291 Fissaggio per rivestimenti interni FIAT</p>	 <p>Cod. 8500036 Fermapannello per rivestimenti interni FIAT</p>	 <p>Cod. 8700198 Fermapannello per rivestimenti interni FIAT, LANCIA, RENAULT, CITROEN, PEUGEOT</p>	 <p>Cod. 8700191 Graffetta fissaggio pannello porta FIAT Grande Punto</p>
 <p>Cod. 8700221 Fermapannello per rivestimenti interni ALFA, JEEP, CITROEN, PEUGEOT</p>	 <p>Cod. 8700230 Graffetta fissaggio fanali direzionali e stop FIAT 500</p>	 <p>Cod. 8700286 Fermapannello per rivestimenti interni FIAT-JEEP 500X, TIPO, RENEGADE</p>	 <p>Cod. 8700236 Graffetta rivestimenti e interni MERCEDES</p>
 <p>Cod. 8700206 Fermapannello per rivestimenti interni RENAULT, OPEL, LAND ROVER</p>	 <p>Cod. 8700203 Fermapannello per rivestimenti interni RENAULT, CITROEN, PEUGEOT</p>	 <p>Cod. 8700296 Graffetta fissaggio parabrezza IVECO</p>	 <p>Cod. 8700294 Fermapannello per rivestimenti interni FIAT-JEEP 500X, RENEGADE</p>
 <p>Cod. 8700295 Fermapannello per rivestimenti interni FIAT-JEEP TIPO, RENEGADE</p>	 <p>Cod. 8700265 Fermapannello per rivestimenti interni BMW</p>	 <p>Cod. 8700241 Fermapannello per rivestimenti interni BMW-MINI</p>	 <p>Cod. 8700176 Graffetta fissaggio fiancata sottoporta MINI</p>
 <p>Cod. 8700273 Fermapannello per rivestimenti interni MAZDA</p>	 <p>Cod. 8700245 Graffetta rivestimenti e interni MAZDA</p>	 <p>Cod. 8700291 Fissaggio per rivestimenti interni FIAT, RENAULT, DACIA, CITROEN, PEUGEOT</p>	 <p>Cod. 8700214 Fissaggio per rivestimenti interni FIAT-JEEP-ALFA 500X-RENEGADE-STELVIO</p>

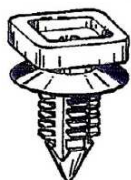
 <p>Cod. 8700180 Fermapannello per rivestimenti interni AUDI A4</p>	 <p>Cod. 8700183 Fermapannello per rivestimenti interni VW Golf,Polo</p>	 <p>Cod. 8700192 Fermapannello per rivestimenti interni VW,AUDI,SEAT,SKODA</p>	 <p>Cod. 8700201 Greffetta rivestimenti e locari passaruota VW,AUDI</p>
 <p>Cod. 8700103 Fermapannello per rivestimenti interni VW,AUDI,SEAT,SKODA FORD</p>	 <p>Cod. 8700048 Fermapannello per rivestimenti interni AUDI A6-A4</p>	 <p>Cod. 8700316 Fissaggio per rivestimenti interni ALFA STELVIO</p>	 <p>Cod. 8700324 Fissaggio rivestimenti interni FIAT,RENAULT,DACIA, CITROEN,PEUGEUT</p>
 <p>Cod.8700369 Molletta fissaggio pannelli porta OPEL</p>			

FIASSAGGI MODANATURE

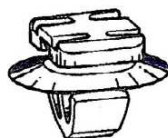
 <p>Col. Bianco Fissaggio modanatura Fiat 125, 850</p>	 <p>Col. Nero Fissaggio modanatura Fiat 127, 128C - CL, 131, 132</p>	 <p>Col. Naturale Fissaggio modanatura Fiat 127L - C - CL, Fiorino, Autobianchi A112</p>	 <p>Col. Rosso Fissaggio modanatura Fiat 131</p>
 <p>Col. Naturale Fissaggio modanatura Lancia Beta</p>	 <p>Col. Naturale Fissaggio modanatura Fiat 127, 124, Lancia Delta, Dedra, Thema, A112</p>	 <p>Col. Blu e Col. Bianco Fissaggio modanatura Fiat 127 Diesel</p>	 <p>Col. Nero Graffetta fissaggio modanatura Fiat Scudo, Ulisse, Lancia Zeta, nuova Delta, Peugeot 806, Citroen Evasion</p>
 <p>Col. Naturale Fissaggio modanatura laterale Fiat Croma, Lancia Thema</p>	 <p>Col. Naturale Graffetta fissaggio modanatura tetto Fiat Uno, Ducato, Palio, Lancia Thema</p>	 <p>d. 2.4x5 Rivetto a due stadi fissaggio modanature Renault R4, R5, S5, R 25, Citroen Visa, Peugeot, Volkswagen, Opel modanatura canalina tetto e guarnizione porta Fiat Ducato, Palio, Alfa 155, 164, Lancia Thema</p>	 <p>Inox Perno a saldare per fissaggio graffetta modanatura tetto Fiat Cinquecento, rivestimento posteriore Fiat nuova Punto modanature e guarnizione porta vetture Fiat, Volkswagen, Audi, Opel, Ford, BMW, Mercedes</p>
 <p>Col. Bianco Fissaggio modanatura Fiat 127 <i>terza serie</i>, Ritmo, Regata, Uno, sottoporta Fiat Uno <i>prima serie</i></p>	 <p>Col. Naturale Graffetta fissaggio modanature laterali Fiat Panda 4x4, Ducato, Argenta</p>	 <p>Col. Nero Boccola fissaggio modanatura Fiat Bravo, Brava, Marea</p>	 <p>Col. Nero Boccola fissaggio modanatura Fiat Bravo, Brava, Marea</p>



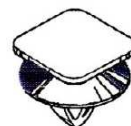
Col. Nero
con vite premontata
Fissaggio modanatura
Fiat Ritmo, Regata



Col. Naturale
primo tipo
Fissaggio modanatura
sottoporta
Fiat Uno Resty prima serie



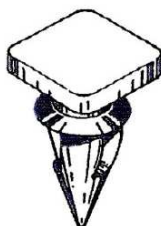
Col. Naturale
secondo tipo
Fissaggio modanatura
sottoporta
Fiat Uno Resty seconda serie



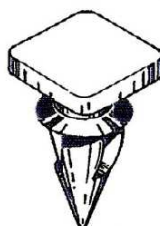
Col. Naturale
Fissaggio modanatura
sottoporta
Fiat Punto GT cabrio,
nuova Punto



Col. Bianco
Fissaggio modanatura
Fiat 127 terza serie



Col. Naturale
Fissaggio modanatura
sottoporta
Fiat Croma, Lancia Thema



Col. Naturale
Fissaggio modanatura
sottoporta
Lancia nuova Delta, Dedra



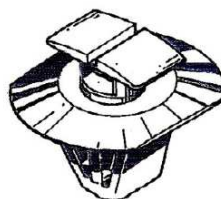
Col. Naturale
Foro 11x13 Vite d. 5,5
Fissaggio modanatura
Fiat Ritmo, Regata, Uno SX



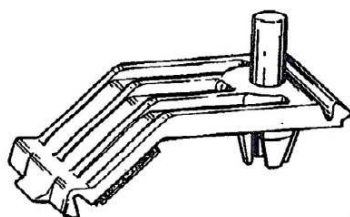
Col. Nero
Fissaggio modanatura
Alfa 33, 155, 164



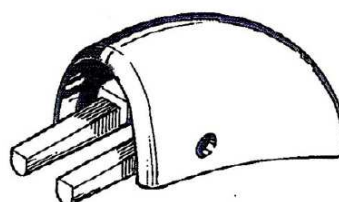
Col. Nero
Fissaggio
modanatura sottoporta
Alfa 75, 90, Alfa Sud



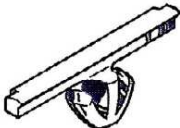

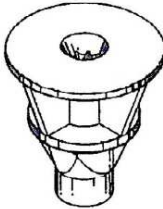
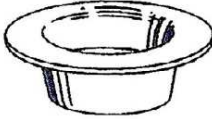

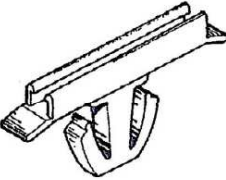



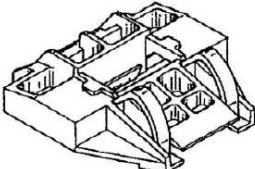

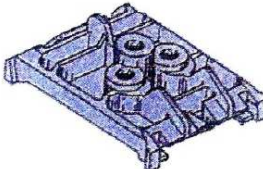
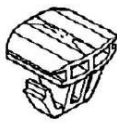


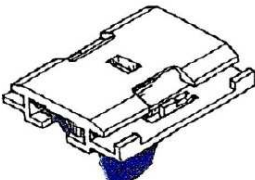
Col. Nero
Fissaggio modanatura
sottoporta
Alfa 164

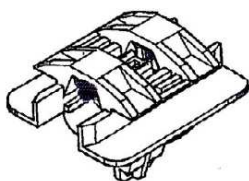


Col. Naturale
Fissaggio modanatura laterale
con biadesivo
Fiat Croma

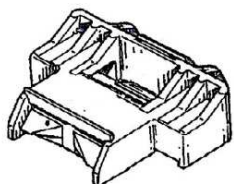


Col. Nero
Terminale modanatura tetto
Fiat Panda


 <p>Col. Nero Fissaggio modanatura rasavetro Fiat Tipo, Tempra</p>	 <p>Col. Rosso Fissaggio spoiler sottoporta Fiat Bravo 2000 HGT modanature Lancia nuova Delta</p>	 <p>Col. Bianco Madrevite per modanatura sottoporta Fiat Bravo HGT, Multipla <i>in unione con Art. 72000106</i></p>	 <p>Col. Bianco Fissaggio modanatura Fiat 126 P, 127, 132, furgone 238, 900 T, spoiler Ritmo 105 TC</p>
 <p>8700033 Col. Bianco Graffetta fissaggio rivestimento paraurti Ford Ka</p>	 <p>Col. Bianco Fissaggio modanatura su paraurti Fiat Tipo</p>	 <p>Col. Bianco boccola Col. Verde Graffetta fissaggio modanatura Lancia Y</p>	 <p>8700057 Col. Nero Fissaggio modanatura spoiler Alfa156, 164, ossatura porta Alfa 145, 146, 155, 164</p>
 <p>Col. Verde Graffetta fissaggio modanatura Renault Laguna</p>	 <p>Col. Bianco Graffetta fissaggio modanatura Renault Laguna</p>	 <p>Col. Rosso Graffetta fissaggio modanatura Renault Laguna</p>	 <p>Col. Grigio Graffetta fissaggio modanatura Renault Laguna</p>
 <p>Col. Bianco Graffetta fissaggio modanatura Renault Laguna</p>	 <p>8700058 Col. Rosso Graffetta fissaggio modanatura seconda serie Renault Clio</p>	 <p>8700059 Col. Bianco Graffetta di aggancio fissaggio modanatura Renault Clio, Laguna, Safrane, R19</p>	 <p>Col. Bianco aggancio carrozz. Col. Blu Graffetta fissaggio modanatura Renault Megane</p>




8700060 Col. Bianco
Grafetta fissaggio
modanatura
seconda serie
Renault Clio




Col. Bianco
Grafetta fissaggio
modanatura
prima serie
Renault Clio



Col. Bordeaux
Grafetta fiss. modanatura
prima serie
Renault Clio



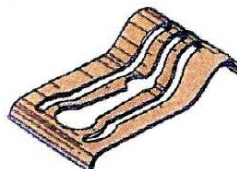
8700061 Col. Rosso
Grafetta fissaggio
modanatura porta
Renault Clio



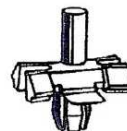
Fosfatazione nera
Grafetta fissaggio
modanatura
Renault R5, Super5, 19



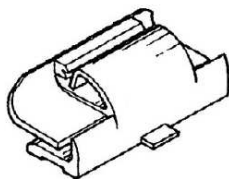
Fosfatazione grigia
Grafetta fissaggio
modanatura
Renault Super5, R25



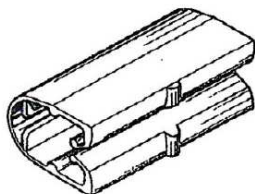
Zincatura gialla
Grafetta fissaggio
modanatura
Peugeot 205



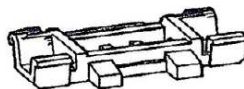
Col. Naturale
Grafetta fissaggio
modanatura
Renault R5, R21, R25
Peugeot 205




Col. Nero
Fissaggio modanatura
cristallo scendente
Renault Safrane



Col. Naturale
Fissaggio cavi su paraurti
posteriore
Renault Twingo



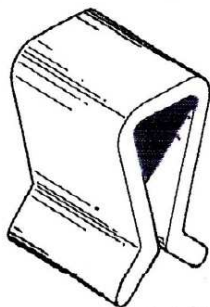
Col. Nero
Grafetta fissaggio
modanatura
Peugeot 205



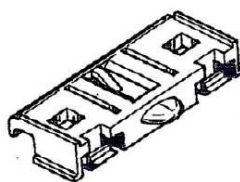
Col. Naturale
Grafetta fissaggio
modanatura su paraurti
Peugeot 205



8700062 Col. Nero
Grafetta fissaggio
modanatura
Peugeot 106, 206



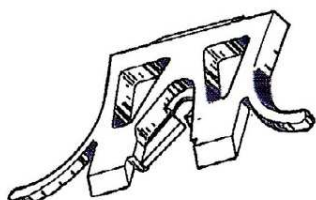
Col. Bianco
Grafetta fiss. spoiler
su paraurti post. Peugeot 205



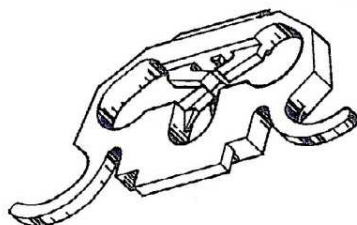
8700063 Col. Bianco
Grafetta fissaggio
canalina tetto
Renault Clio



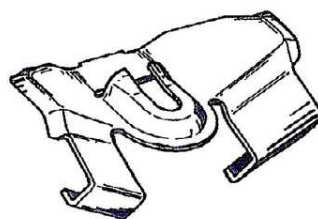
Col. Nero
Fissaggio rasavetro porta
Ford Fiesta



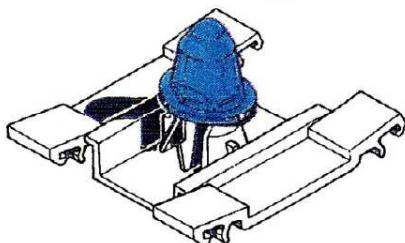
Col. Bianco
Graffetta fissaggio modanatura
Citroen Visa



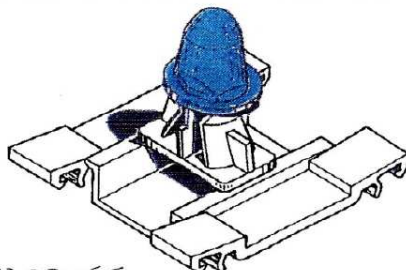
Col. Bianco
Graffetta fissaggio modanatura
Citroen Visa



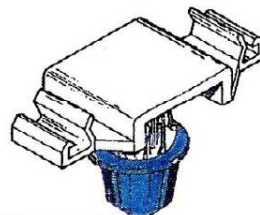
Fosfatazione Nera
Graffetta fissaggio modanatura
sottoporta Renault Super 5 GT



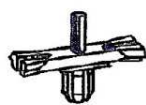
8400064 Col. Bianco
Fissaggio modanatura estremità anter.- post.
Volkswagen Golf '92
boccola premontata Col. Verde



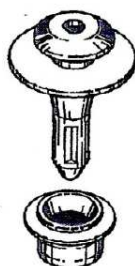
8400065 Col. Bianco
Fissaggio modanatura parte centrale
Volkswagen Golf '92
boccola premontata Col. Verde



8400066 Col. Bianco
Fissaggio modanatura
estremità posteriore
Volkswagen Golf '92
boccola premont. Col. Verde



8400067 Col. Bianco
Fissaggio modanatura
con guarnizione Col. Rosso
Volkswagen Golf,
Polo, Passat



Col. Bianco
Graffetta fiss.
modanatura
e parasassi
Volkswagen Golf '88 - '90



Col. Bianco
Graffetta fiss. modanatura
Volkswagen Golf '90, Passat,
Jetta, Vento, Scirocco
boccola premontata
Col. Grigio



8400068 Col. Bianco
ex 72200136
Graffetta fiss. modanatura
Citroen BX, Xantia
boccola premontata
Col. Grigio



8400069 Col. Bianco
Graffetta fissaggio
modanatura
Volkswagen Golf Passat



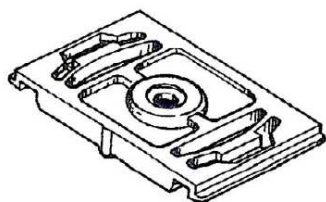
8400070 Col. Bianco
Boccola per modanatura
Volkswagen Golf, Passat
in unione con Art. 72400300



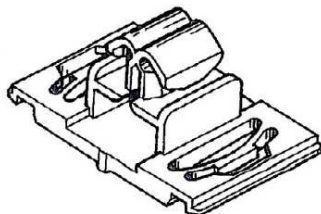
Col. Bianco
Graffetta fissaggio
modanatura su parafanghi
Volkswagen Golf 3, Passat



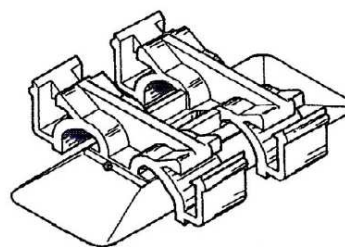
8400071 Col. Nero
Boccola di fissaggio
mascherina ant. su paraurti
ant. Volkswagen Polo '95,
Passat '98



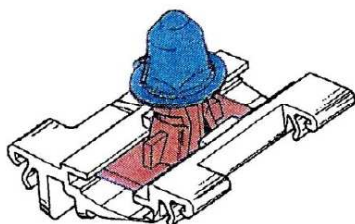
Col. Bianco
Graffetta fissaggio
modanatura laterale
Audi A3, A6, A8



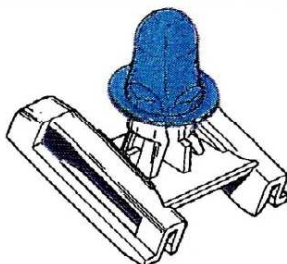
Col. Bianco
Graffetta fissaggio
modanatura laterale
Audi A3, A6, A8



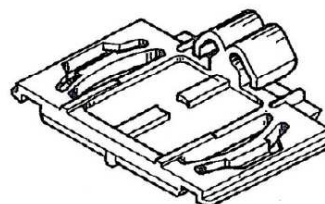
Col. Bianco
Graffetta fissaggio
modanatura
Mercedes 202



Col. Bianco
Graffetta fissaggio
modanatura laterale
Volkswagen Passat '98



Col. Bianco
Graffetta fissaggio
modanatura laterale
Volkswagen Passat '98



Col. Bianco
Graffetta fissaggio
modanatura laterale
Audi A3, A4, A6, A8



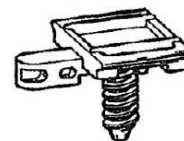
Col. Bianco
Fissaggio modanatura
laterale
Volkswagen Passat '93-'97



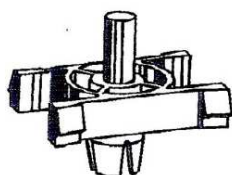
Col. Bianco
Graffetta fissaggio
modanatura laterale
Volkswagen Passat '98



Col. Bianco
Graffetta fissaggio
modanatura laterale
Audi A3, A4, A6, A8




Col. Bianco
Graffetta fissaggio
modanatura laterale
Audi A3, A4, A6, A8



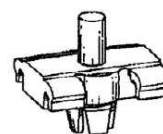
Col. Naturale
Graffetta fissaggio
modanatura
BMW linea 5 ('72-'81)



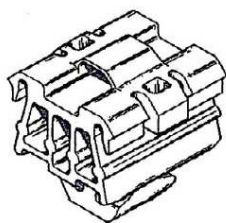
Col. Rosso
Graffetta fissaggio
modanatura
Volkswagen Golf, Passat,
Audi 80, 100



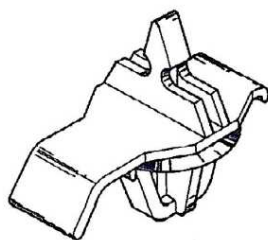
Col. Naturale
Graffetta fissaggio
modanatura
Mercedes 190



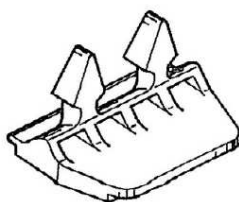
Col. Bianco
Graffetta fissaggio
modanatura
Mercedes 190



Col. Bianco
Graffetta fissaggio
modanatura
Mercedes 124




Col. Bianco
Graffetta fissaggio
modanatura
Mercedes 190



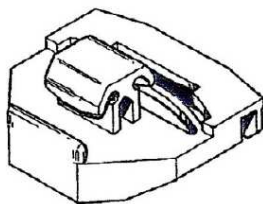
Col. Bianco
Graffetta fissaggio
modanatura
Mercedes 190



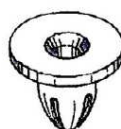
Col. Bianco
Graffetta fissaggio
modanatura
Mercedes 190



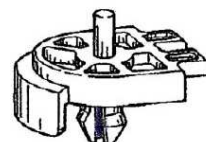
Col. Giallo
Graffetta fissaggio
modanatura
Mercedes 190




Col. Bianco
Graffetta fissaggio
modanatura
Mercedes 190



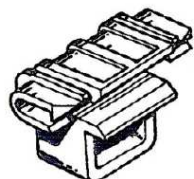
Col. Naturale
Boccola di fissaggio
per perni modanature laterali
Mercedes 190, 202




Col. Nero
Inserto di finizione
su paraurti
Volkswagen Golf 3



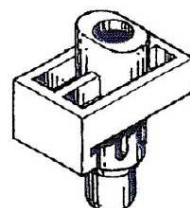
Col. Bianco
Graffetta fissaggio
modanatura
Mercedes 190, 202



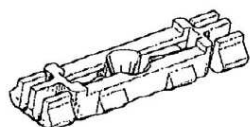
Col. Bianco
Graffetta fissaggio
modanatura
Mercedes 190



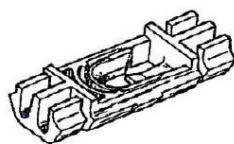
Col. Bianco
Graffetta fissaggio
modanatura
Mercedes 124



Col. Naturale
Graffetta fissaggio
modanatura
Mercedes 190



Col. Bianco
Fissaggio
modanatura tetto
Volkswagen Golf '92



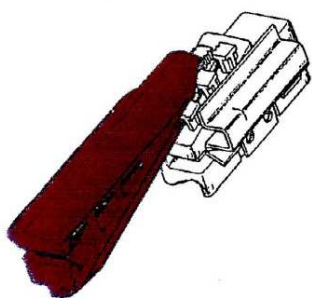
Col. Bianco
Fissaggio
modanatura tetto
Volkswagen Golf 3



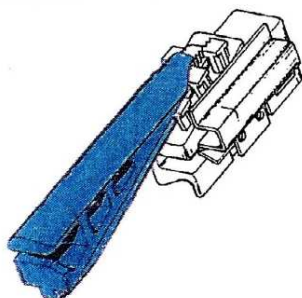
Col. Rosso
Graffetta fissaggio
modanature
vetture Mercedes



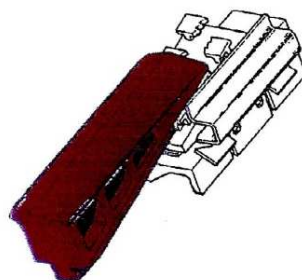
Col. Rosso
Graffetta fissaggio
modanature
vetture Mercedes



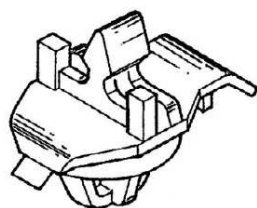
Col. Rosso/Bianco
Graffetta fissaggio modanatura tetto
Mercedes 190, 202



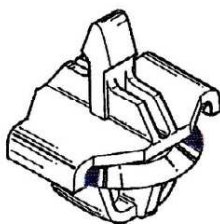
Col. Verde/Bianco
Graffetta fissaggio modanatura tetto
Mercedes 190, 202



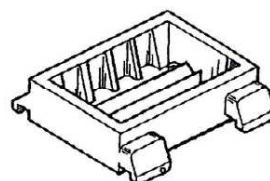
Col. Rosso/Nero
Graffetta fissaggio modanatura tetto
Mercedes 190, 202



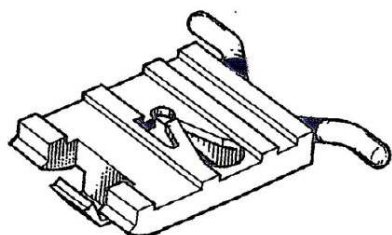
Col. Bianco
Graffetta fissaggio modanatura
Mercedes 190



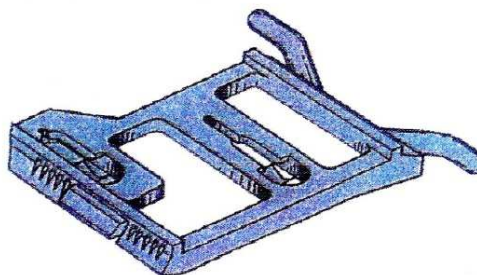
Col. Bianco
Graffetta fissaggio modanatura
Mercedes 190



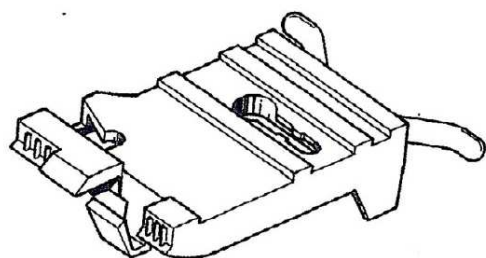
Col. Nero
Graffetta fissaggio modanatura
Mercedes 190



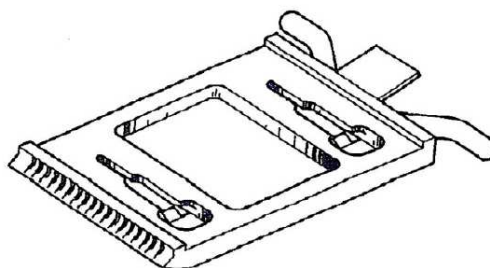
Col. Bianco
Fissaggio modanatura
Opel Kadett '79



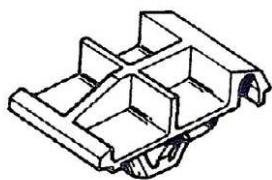
Col. Grigio
Fissaggio modanatura
Opel Corsa



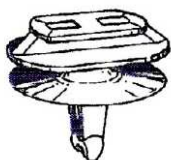
Col. Bianco
Fissaggio modanatura
Opel Rekord '84



Col. Bianco
Fissaggio modanatura
Opel Ascona '82



Col. Bianco
Graffetta fissaggio
modanatura su porte
Fiat Ulysse, Peugeot 806,
Citroen Evasion



8700042
Col. Bianco
Graffetta fissaggio
modanatura su porte
Renault nuova Clio



8700043
Col. Nero
Boccola fissaggio
rivestimenti interni
Fiat Marea, Lancia Kappa



8700045 & 5160
8700044
Col. Bianco
Graffetta fissaggio
modanatura
porta Peugeot 206, 806



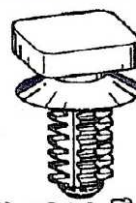
8700046
Col. Bianco
Graffetta fissaggio
modanatura
porta Peugeot 206, 306
prima serie



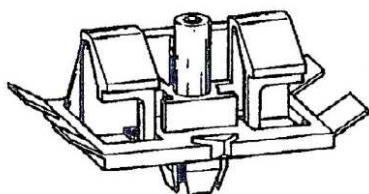
Col. Rosa
Graffetta fissaggio
modanatura su estremità
porte Fiat Bravo '98,
Lancia Lybra




8700047
Col. Bianco
Graffetta fissaggio
modanatura su porta
Peugeot 306 *seconda serie*,
309 GTI, 806



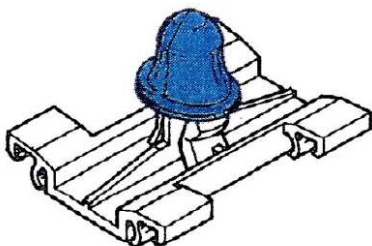
8700048
Col. Bianco
Graffetta fiss. modanatura
sottoporta Fiat Bravo '98,
Tipo, Alfa Romeo 145, 146,
155, 156, GTV, Spider; Lancia
Delta, nuova Delta, Dedra



Col. Bianco
Graffetta fissaggio modanatura tetto
Alfa Romeo 145



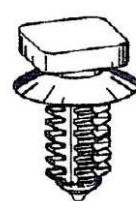
8700049
Col. Arancione
Graffetta fissaggio modanatura su porte
Fiat Multipla



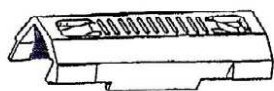
8700050
Col. Bianco
Graffetta fissaggio modanatura su estremità porte
Fiat Multipla



Col. Bianco
Graffetta fissaggio
rivestimento su porte
Alfa Romeo 145, 146

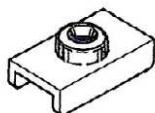


Col. Bianco
Graffetta fissaggio
fascione sottoporta
Fiat Palio

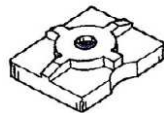


8700081


Colore Bianco
Graffetta fissaggio
canalina tetto
Renault Twingo, Megane,
Master



Colore Bianco
Graffetta fissaggio
modanatura porta
Renault Clio 2, Laguna 2,
Megane, Scenic



Colore Bianco
Graffetta fissaggio
modanatura porta
Renault Clio 1, Laguna 1



8700082

Colore Nero
Graffetta fissaggio
modanatura porta
Peugeot 206, Citroen Berlingo,
Picasso, Xsara, Xantia



8700083

Colore Bianco
Graffetta fissaggio
modanatura porta
Volkswagen Passat



Colore Bianco
Graffetta fissaggio
modanature laterali
Fiat Ducato 2001>



8700084

Colore Bianco
Graffetta fissaggio
modanature laterali
Fiat Doblò



8700085


Colore Bianco
Graffetta fissaggio
varie applicazioni
Honda



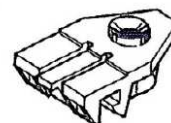
Colore Nero
Graffetta fissaggio
guarnizione cofano motore
Audi 80, 100, 200, Coupè



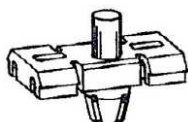
Colore Bianco
Boccola per modanatura
su fiancata
Mercedes 210



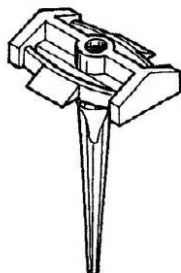
Colore Bianco
Graffetta fiss. modanatura
su fiancata
Mercedes 190, 201, 024



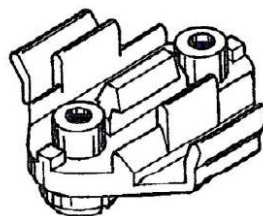
Colore Bianco
Graffetta fiss. modanatura
su fiancata
Mercedes 190, 201, 024



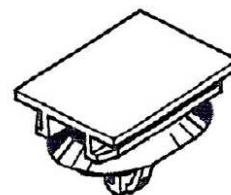
Colore Nero
Graffetta fiss. modanatura
su fiancata
Mercedes 190 ('88)



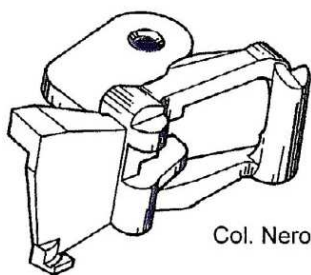
Colore Bianco
Graffetta fiss. modanatura
su fiancata
Mercedes



Colore Bianco
Graffetta fiss. modanatura
su fiancata
Mercedes Serie C



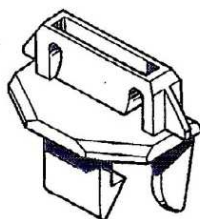
Colore Bianco
Graffetta fissaggio
modanatura su fiancata
Renault Kangoo



Col. Nero

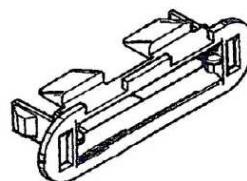
*Sinistro
Destro*

Fissaggio mascherina frontale
Volkswagen Polo '95



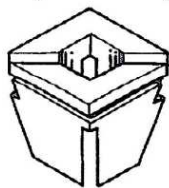
Col. Nero

Boccola di centraggio
mascherina frontale
Volkswagen Golf '84-'92



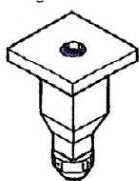
Col. Nero

Boccola di centraggio
mascherina frontale
Volkswagen Golf 3




Col. Nero

Fissaggio mascherina
Fiat Croma, Lancia
nuova Delta, Dedra



Col. Nero

Perno per fissaggio
mascherina
in unione con Art. 72400012



8400031

Col. Marrone

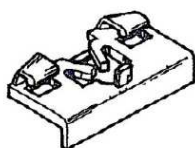
Fissaggio mascherina
Alfa 145, 146, 155, 156



8400032


Col. Nero

Fissaggio mascherina
Lancia Delta, Alfa 33 Resty



Col. Nero

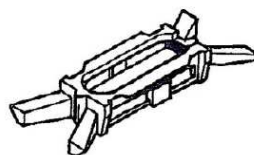
Fissaggio guarnizione porta
Fiat Tipo, Tempra, Croma,
Alfa 155



Col. Nero

Foro d. 6,5


Rivetto fissaggio
guarnizione finestrini
Fiat Regata, Alfa 146



8400033

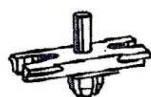
Col. Bianco

Graffetta fissaggio
guarnizione porte
Fiat Palio, Renault Clio



Col. Nero

Graffetta fissaggio
batticalcagno
Volkswagen Golf '89-'90



8400034

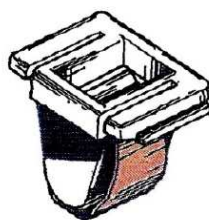
Col. Bianco

Graffetta fissaggio
modanatura
Volkswagen Golf



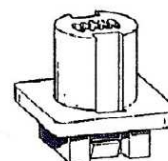
Col. Bianco

Fissaggio scudo frontale
Alfa 75,
90, 145, 146, 155, 164



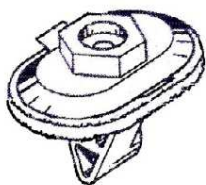
Col. Nero

Graffetta fissaggio
mostrina cofano anteriore
Fiat Ducato (dal 1994)

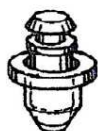


Vite d. 3,5

Col. Naturale
Madrevite fissaggio
mascherina presa aria
Fiat Palio



Col. Panna
Graffetta fissaggio
per parabrezza
Rover 200, 400



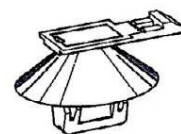
Col. Bianco
Graffetta fiss. mascherina
con boccola in plastica premontata
Volkswagen Lupo



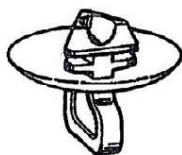
8700086
Colore Bianco
Graffetta fissaggio
mascherina radiatore
Toyota Yaris



8700087
Colore Nero
Graffetta fissaggio
guarnizione porta
Renault, Peugeot, Citroen



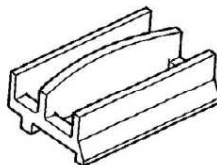
8700088
Colore Nero
Graffetta fissaggio
cablaggi vano motore
Renault, Peugeot,
Citroen



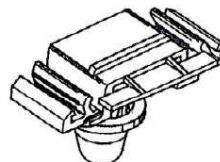
Colore Nero
Graffetta fiss.
modanatura cofano motore
Volkswagen Transporter '91



8700089
Colore Nero
Graffetta fissaggio
rivestimento sotto lunotto
Volkswagen Passat, Sahran



Colore Bianco
Graffetta fissaggio
modanatura sottoporta
BMW serie 3




Colore Bianco
Graffetta fissaggio
modanatura su fiancata
BMW serie 3 ('99)



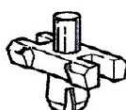
Colore Naturale
Graffetta fiss.
modanatura laterale
BMW serie 3



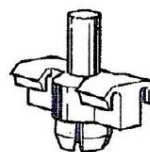
Colore Nero
Graffetta fiss.
guarnizione porta
BMW serie 7



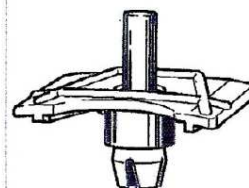
8700090
Colore Naturale
Graffetta fiss.
locari passaruota
Fiat; Lancia; Alfa Romeo



Colore Nero
Graffetta fiss.
modanatura laterale
BMW 1502, 2002



Colore Nero
Graffetta fiss.
varie applicazioni
BMW



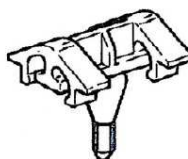
Colore Nero
Graffetta fiss.
modanatura laterale
BMW serie 7



Colore Bianco
Graffetta fiss.
batticalcagno
BMW serie 7 ('86 - '94)



Colore Bianco
Graffetta fiss.
batticalcagno
BMW serie 3 ('82 - '90)



Colore Bianco
Graffetta fiss.
modanatura laterale
Mercedes

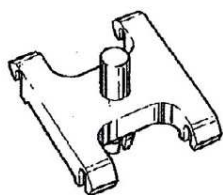


Colore Bianco
Graffetta fiss.
guarnizione parabrezza
BMW serie 7

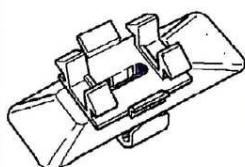


Colore Nero/Bianco
Graffetta fissaggio
mascherina radiatore
Ford Focus

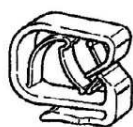





Colore Bianco
Graffetta fiss.
modanatura sottoporta
BMW serie 7 ('86 - '94)



Colore Bianco
Graffetta fiss.
modanatura laterale
Mercedes 124



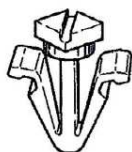
Colore Nero
Graffetta fiss.
sottoporta
BMW serie 3



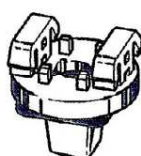
Colore Nero
Graffetta fiss.
spoiler anteriore
BMW serie 3



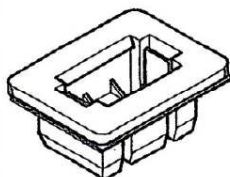
8400085
Colore Bianco
Graffetta fiss.
guarnizione cofano
Honda



Colore Nero
Graffetta fiss.
mascherina anteriore
Nissan



Colore Nero
Graffetta fiss.
paraurti
Nissan




Colore Nero
Graffetta fiss.
mascherina anteriore
Nissan



Colore Nero
Graffetta fiss.
mascherina anteriore
Honda; Mazda; Toyota



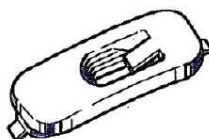
8400096
Colore Nero
Graffetta fiss.
ossatura porta
Citroen; Peugeot



Colore Nero
Graffetta fiss.
Locari passaruote
Toyota



Colore Nero
Graffetta fiss.
modanatura sottoporta
Audi A3



Colore Bianco
Graffetta fiss.
modanatura sottoporta
Audi A4




Colore Nero
Graffetta fiss.
varie applicazioni
Volkswagen



8400084
Colore Grigio
Graffetta fiss.
modanatura laterale
Opel Astra ('98 - 2003)



Colore Rosso
Graffetta fiss.
maniglia appiglio
Fiat Idea



Colore Giallo
Graffetta fiss.
batticalcagno
Fiat Idea









Colore Grigio
Graffetta fiss. mascherina
presa aria Fiat Idea,
Doblò, Palio, Siena, Strada






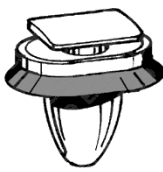




Colore Bianco
Guarnizione gomma
per graffetta fissaggio
modanatura laterale BMW



8400098
Colore Verde
Guarnizione gomma
per graffette modanatura
Fiat Multipla; Lancia Y 2000

<p>New</p>  <p>Cod. 8700100 Colore Bianco Graffetta fissaggio guarnizione contorno vano porta Toyota Yaris</p>	<p>New</p>  <p>Zinc. Bianco Graffetta fiss. paraurti Alfa Romeo 147, 156, 159, Fiat Siena, Strada. mascherina radiatore Fiat Palio, Croma 2005. plancia Doblò</p>	<p>New</p>  <p>Graffetta fissaggio modanatura sottoporta Fiat 500 d'epoca</p>	<p>New</p>  <p>Graffetta fissaggio modanatura sottoporta Fiat 600 d'epoca</p>	 <p>87000b1 TOYOTA Rav 4 : Cantonale paraurti posteriore</p>
<p>55190T Rosso</p>  <p>8700402 Vari modelli : Modanatura - Fiancata</p>				

 <p>COD.8700205 Fissaggio locari passaruota MINI</p>	 <p>COD.8700175 Fissaggio locari passaruota MINI</p>	 <p>COD.8900060 Graffetta fissaggio modanatura vetture RENAULT-IVECO</p>	 <p>COD.8900061 Graffetta fissaggio modanatura vetture RENAULT-IVECO</p>
 <p>Cod. 8700306 Fissaggio modanature rivestimenti FIAT panda</p>	 <p>Cod. 8700315 Fissaggio modanature rivestimenti FIAT-ALFA</p>	 <p>Cod. 8700292 Fissaggio modanature rivestimenti JEEP</p>	 <p>Cod.8700293 Fissaggio modanature rivestimenti JEEP</p>
 <p>Cod. 8700292 Fissaggio modanature rivestimenti JEEP</p>	 <p>Cod.8500189 Fissaggio parafrangito CITROEN C3</p>	 <p>Cod.8700329 Fissaggio modanature rivestimenti LAND ROVER-RANGE ROVER</p>	 <p>COD.8700351 Graffetta fissaggio modanature laterali parafrangenti JEEP</p>
 <p>Cod. 8700247 Fissaggio modanature rivestimenti FIAT-ALFA- JEEP</p>	 <p>Cod. 8700156 Fissaggio modanature PEUGEOT-CITROEN- FIAT</p>	 <p>Cod. 8700062 Fissaggio modanature PEUGEOT</p>	 <p>Cod. 8700259 Colore rosso Fissaggio modanature BMW,MINI</p>
 <p>Cod. 8700244 Fissaggio modanature FIAT</p>	 <p>COD.8700102 Boccola fissaggio modanatura vetture MERCEDES</p>	 <p>Cod. 8700186 Fissaggio modanature rivestimenti HYUNDAI Santa fe-Tuscon</p>	 <p>Cod. 8700187 Fissaggio modanature rivestimenti HYUNDAI Atos,santa fe KIA</p>

 <p>COD.8900076 Graff. fissaggio modanature paraurti SMART</p>	 <p>COD.8700179 Graff. Fissaggio guarnizione porta FIAT Grande Punto</p>	 <p>COD.8700232 Graff. Fissaggio guarnizione porta ALFA ROMEO Giulietta</p>	 <p>COD.8700188 Graff. Fissaggio modanature PEUGEOT-CITROEN- FIAT</p>
 <p>COD.8700113 Graff. Fissaggio modanature SOTTOPORTA FIAT 500-600 d'epoca</p>	 <p>COD.8700239 Graff. Fissaggio modanature SOTTOPORTA FIAT 500-600 d'epoca</p>	 <p>COD.8300023 Graff. Fissaggio maniglia alzacristallo FIAT-LANCIA-ALFA- IVECO</p>	 <p>COD.8700251 Graff. fissaggio pannello porta FIAT 500-600 d'epoca</p>
 <p>COD.8700352 Graffetta fissaggio modanature esterne HYUNDAI-KIA-DAEWOO</p>			



Cod. 8700101
Fermapannello per
rivestimenti interni
TOYOTA



Cod. 8700118
Fermapannello per
rivestimenti interni
TOYOTA



COD.8700100
Graff. fissaggio
guarnizione porta
TOYOTA
Yaris



COD.8700086
Graff. fissaggio
mascherina radiatore
TOYOTA
Yaris-Auris-Rav4



COD.8700095
Graff. fissaggio
guarnizione cofano mot.
HONDA



Cod.8500103
Col. Nero
Bottone fissaggio
guarnizione porte
[Fiat](#), Bravo-[Lancia](#), nuova
Delta



Cod.8700235
Col. Nero
Bottone fissaggio
guarnizione porte
[Peugeot](#), 308, 3008, 5008
[Citroen](#) C3, C5, C7



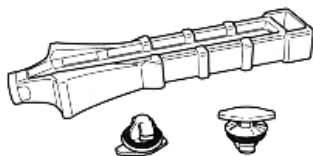
Cod.8700087
Col. Nero
Bottone fissaggio
guarnizione porte
[Peugeot](#), [Citroen](#), [Renault](#)



Cod.8700179
Col. bianco
graffetta fissaggio
guarnizione porta
[Fiat](#), Grande Punto
Cod.8910050
kit 50 pz più leva
montaggio



Cod.8700232
Col. Nero
graffetta fissaggio
guarnizione porta
[Alfa Romeo](#), Giulia
Cod.8910051
kit 40 pz più leva
montaggio



MADREVITI



Cod.8800001
Col. Naturale
Foro d.7x7 Vite d.4,2
Madrevite varie applicazioni
[Fiat-Alfa -Lancia-](#)



Cod.8800076
Col. Naturale
Foro d.7x7 Vite d.3,5
Madrevite varie applicazioni
[Lancia](#)



Cod.8800077
Col. Naturale
Foro d.5x5 Vite d.2,9
Madrevite varie applicazioni
[Alfa-Lancia](#)



Cod.8800002
Col. Naturale
Foro d.7x7 Vite d.3,5/4,2
Madrevite varie applicazioni
[Fiat-Alfa -Lancia](#)



Cod.8800003
Col. Naturale
Foro d.6,2x6,2 Vite d.3,5
Madrevite varie applicazioni
[Fiat-Alfa -Lancia-](#)



Cod.8800004
Col. Naturale
Foro d.7x7 Vite d.5,5
Madrevite varie applicazioni
[Fiat-Alfa -Lancia-Peugeot-
Citroen-Wolkswagen](#)



Cod.8800005
Col. Naturale
Foro d.6x6 Vite d.4,8
Madrevite varie applicazioni
[Fiat](#)



Cod.8800006
Col. Naturale
Foro d.8x8 Vite d.5,5
Madrevite varie applicazioni
[Fiat-Alfa -Lancia-](#)



Cod.8800007
Col. Blu
Foro d.8x8 Vite d.3,5
Madrevite fiss.
rivestimenti e ripari
[Fiat- Lancia](#)



Cod.8800008
Col. Naturale
Foro d.7x7 Vite d.4,2/4,8
Madrevite fiss. ripari,
modanature,rivestimenti
[Renault](#)



Cod.8800009
Col. Nero
Foro d.7x7 Vite d.4,2
Madrevite fiss. fanaleria
[Fiat- Lancia](#)



Cod.8800010
Col. Naturale
Foro d.7x7 Vite d.4,2
Madrevite fiss.
mascherina e fanaleria
[Fiat- Lancia](#)



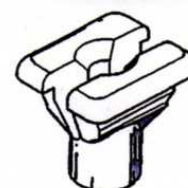
Cod.8800011
Col. Verde
Foro d.8x8 Vite d.4,8
Madrevite varie applicazioni
[Fiat- Lancia](#)









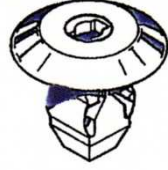

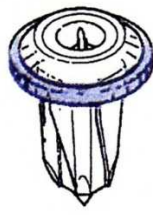
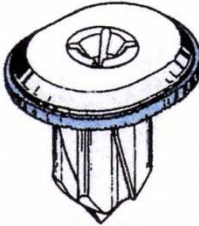

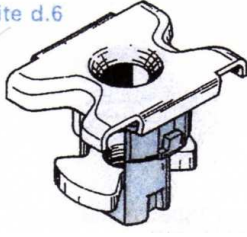
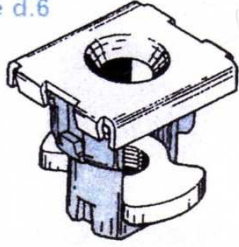
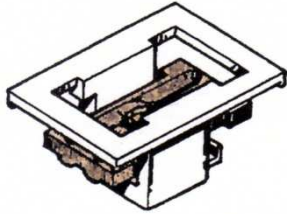


Cod.8800078
Col. Naturale
Foro d.10x10 Vite d.4,2
Madrevite varie applicazioni
[Fiat](#)



Cod.8800079
Col. Naturale
Foro d.8x8 Vite d.4,2
Madrevite varie applicazioni
[Fiat](#)



Cod.8800012
Col. Naturale
Foro d.8x12 Vite d.4,8
Madrevite fiss. vano
ruota,radiatore
[Fiat- Lancia](#)


 <p>Cod.8800013 Col. Grigio Foro d.7x7 Vite d.4,8 Madrevite varie applicazioni Fiat- Lancia</p>	 <p>Cod.8800014 Col. Azzurro Foro d.8x8 Vite d.3,5 Madrevite fiss. mascherina,rivestimenti int. Fiat- Lancia</p>	 <p>Cod.8800015 Col. Giallo Foro d.10x10 Vite d.3,5 Madrevite varie applicazioni Fiat- Lancia</p>	 <p>Cod.8800016 Col. Rosso Foro d.10x10 Vite d.4,8 Madrevite fiss. rivestimenti interni Fiat- Lancia</p>
 <p>Cod.8800086 Col. Naturale Foro d.11x11 Vite d.5,5 Madrevite varie applicazioni Fiat- Lancia</p>	 <p>Cod.8800017 Col. Rosso Foro d.10x10 Vite d.4,2 Madrevite varie applicazioni Fiat,Panda</p>	 <p>Cod.8800018 Col. Naturale Foro d.7,5x7,5 Vite d.4,8 Madrevite fiss. pannello porta Fiat,Punto</p>	 <p>Cod.8800019 Col. Verde Foro d.9x9 Vite d.4,2 Madrevite varie applicazioni Fiat,</p>
 <p>Cod.8800020 Col. Nat. con guarnizione Foro d.8x8 Vite d.4,8 Madrevite fiss. pannelli porta e rivestimenti Fiat-Alfa-Lancia</p>	 <p>Cod. <u>ANNULLATO</u> Col. Nat. con guarnizione Foro d.14x8,5 Vite d.4,2/4,8 Madrevite fiss. pannelli porta e rivestimenti Fiat-Alfa-Lancia</p>	 <p>Cod.8800059 Col. Naturale Foro d.9x9 Vite d.4,2/4,8 Madrevite fiss. porta Ford</p>	<p>Vite d.6</p>  <p>Cod.8800090 Col. Grigio Vite da 6 mm. Madrevite fiss. parafrangente (parte inferiore) Fiat-Alfa-Lancia</p>
<p>Vite d.6</p>  <p>Cod.8800089 Col. Grigio Vite da 6 mm. Madrevite fiss. parafrangente Fiat-Alfa-Lancia</p>	 <p>Cod.8800022 Col. Nero Vite da 6 mm. Madrevite fiss. su porta, appoggia braccia Renault</p>	 <p>Cod.8800023 Col. Naturale F. d.9,5x9,5 Vite d.4,2/4,8 Madrevite fiss. riparo vano ruota Lancia-Ford</p>	 <p>Cod.8800080 Col. Rosso Foro. d.9,5x9,5 Vite d.5,5 Madrevite varie applicazioni Lancia</p>



Cod. **ANNULLATO**

Col. Giallo

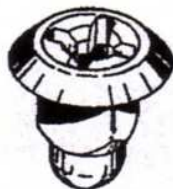
Foro d.9,5x9,5 Vite 4,8
Madrevite varie
applicazioni [Lancia](#)



Cod.8800081

Col. Rosso

Foro d.7x7 Vite d.3,9/4,2
Madrevite fiss. locari
passaruota [Ford](#)



Cod.8800024

Col. Nero

Foro d.7x7 Vite d.4,2
Madrevite fiss.maniglia
apertura porta [Audi](#),A3,A4



Cod.8800025

Col. Nero

Foro d.7x7 Vite d.4,8
Madrevite riparo vano
ruota
[Volkswagen](#),Golf



Cod.8800026

Col. Beige

Foro d.7x7 Vite d.4,2
Madrevite fiss.
rivestimenti interni
[Volkswagen](#),Golf,Polo



Cod.8800027

Col. Nero


Foro d.7x7,5 Vite d.4,2
Madrevite fiss.locari
passaruota
[Volkswagen](#),Polo



Cod.8800028

Col. Nero

Foro d.7x7,5 Vite d.4,2
Madrevite fiss.locari
passaruota,rivestimenti int.
proiettori
[Volkswagen](#),Polo,Golf
[Audi](#)



Cod.8800029

Col. Nero


Foro d.10x13,5
Vite d.4,8/5,5
Madrevite
fiss.mascherina radiatore
[Ford](#),Fiesta,Escort,Puma,K
a,Mondeo



Cod.8800030

Col. Naturale

Foro d.14x7 Vite d.4,2
Madrevite fiss.
rivestimenti interni
[Fiat-Alfa-Renault](#)



Cod.8800082

Col. Nero

Foro d.9x14 Vite d.5,5
Madrevite fiss. supporto
cappelliera
[Fiat-Lancia](#)



Cod.8800031

Col. Naturale

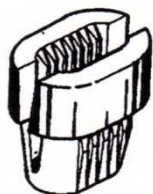
Foro d.12x7 Vite d.4,2
Madrevite fiss. rivestimenti
e varie applicazioni
[Fiat-Alfa- Lancia](#)



Cod.8800032

Col. Naturale

Foro d.15x7 Vite d.4,2
Madrevite fiss.
rivestimenti interni e
batticalcagno
[Fiat- Lancia](#)



Cod.8800083

Col. Naturale

Foro d.14x8 Vite d.4,8
Madrevite fiss.
rivestimenti interni
[Fiat- Lancia](#)



Cod.8800033

Col. Naturale

Foro d.7x15 Vite d.3,9
Madrevite per varie
applicazioni
[Fiat-Alfa- Lancia](#)



Cod.8800034

Col. Nero

Foro d.14x7 Vite d.4,2
Madrevite fiss. su porta e
batticalcagno
[Renault](#)



Cod.8800035

Col. Naturale

Foro d.7,5x7,5 Vite d.4,2
Madrevite fiss. targa
immatricolazione
[Fiat- Lancia](#)



Cod.8800084

Col. Naturale

Foro d.7x10 Vite d.4,2

Madrevite fiss. fanali
post.

[Fiat,Panda](#) rivest.int.
[Fiat](#),Tipo,Brava/o,marea
[Lancia](#),Delta



Cod.ANNULLATO

Col. Naturale

Foro d.7,5x7,5 Vite d.4,2

Madrevite fiss. targa
immatricolazione

[Lancia](#)




Cod.8800036

Col. Naturale

Foro d.8x8 Vite d.4,8

Madrevite fiss. targa
immatricolazione

[Volkswagen-Audi](#)



Cod.8800036

Col. Grigio

Foro d.8x8 Vite d.4,8

Madrevite fiss.
rivestimenti interni

[Volkswagen-Audi](#)



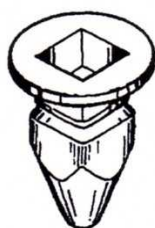
Cod.8800038

Col. Nero

Foro d.7,5x7,5 Vite d.4,2-
4,8

Madrevite fiss.
rivestimenti interni

[Volkswagen](#),Passat




Cod.8800087

Col. Nero

Foro d.8x8 Vite d.4,8

Madrevite fiss. targa
immatricolazione

[Volkswagen](#)



Cod.8800039

Col. Grigio

Madrevite fiss. maniglia
appiglio

[Fiat](#),Punto



Cod.8800040

Col. Blu con guarnizione

Foro d.8x8 Vite d.4,8

Madrevite fiss. pannello
porta e rivestimenti

[Fiat](#),Punto



Cod.8800041

Col. Naturale

Madrevite fiss.

rivestimenti passaruota
[Ford](#),Ka,Fiesta,Puma,Esco
rt,Mondeo



Cod.8800088

Col. Nero

Madrevite fiss. fanalino
anteriore su paraurti


[Ford](#),Focus



Cod.8800100

Col. Bianco

Madrevite fiss. rivestimento
paraurti [Ford](#),Ka



Cod.8800042

Col. Naturale

Foro d.9x11 Vite d.5,5

Madrevite fiss. targa
immatricolazione

[Opel](#)



Cod.8800043

Col. Giallo

Foro d.7x14 Vite d.4,8

Madrevite fiss.
rivestimenti interni

[Fiat](#),Punto



Cod.ANNULLATO

Col. Nero

Foro d.7x7 Vite d.4,8

Madrevite fiss. rivestimenti
interni

[Renault](#)



Cod.8800045

Col. Nero

Foro d.8x8 Vite d.4,8

Madrevite fiss. riv. interni

[Volkswagen](#),Passat,Bora

[Audi](#),A2,A4,A6,80,100




Cod.8800046

Col. Giallo

Foro d.9x9 Vite d.5,5

Madrevite per varie
applicazioni

[Toyota](#)



Cod.8800047

Col. Naturale
Foro d.8,5x8,5 Vite d.5,5
Madrevite per varie
applicazioni
[Nissan](#)



Cod.8800048

Col. Naturale
Foro d.8,5x8,5 Vite d.6,3
Madrevite fiss. locari
passaruota
[Toyota](#), Corolla



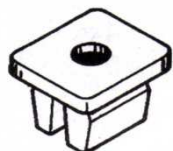
Cod.8800049

Col. Naturale
Foro d.8,5x8,5 Vite d.6,3
Madrevite per varie
applicazioni
[Toyota](#)



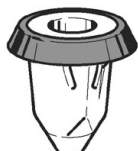
Cod.8800068

Col. Naturale
Foro d.7x7 Vite d.3,9
Madrevite per varie
applicazioni
[Honda](#)



Cod.8800050

Col. Naturale
Foro d.11x9 Vite d.5,5
Madrevite per varie
applicazioni
[Honda](#)



Cod.8800051

Col. Bianco
Foro d.8 Vite d.4,8
Madrevite fiss. pannello
porta
[Volkswagen-Audi](#)



Cod.8800052

Col. Naturale
Foro d.8 Vite d.4,8
Madrevite fiss. rivestimenti
interni
[Volkswagen](#)



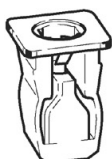
Cod.8800069

Col. Naturale
Foro d.8 Vite d.4,8
Madrevite fiss. pannello
porta
[Volkswagen-Audi](#)



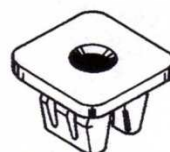
Cod.8800101

Col. Rosso
Foro d.8x8 Vite d.4,8
Madrevite fiss. pannello
porta
[Fiat](#), Idea



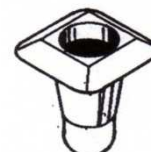
Cod.8800074

Col. Nero
Foro d.7x7 Vite d.4,2-4,8
Madrevite fiss. rivestimenti
int., riparo vano
motore, modanature,
pannello porta
[Fiat-Lancia](#)



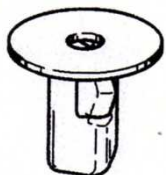
Cod.8800053

Col. Naturale
Foro d.10x10 Vite d.6,3
Madrevite fiss. rivestimenti
interni
[Mitsubishi](#)



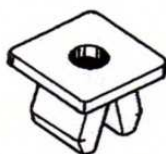
Cod.8800054

Col. Naturale
Foro d.7x7 Vite d.4,2-4,8
Madrevite fiss.
rivestimenti interni
[Toyota](#), Yaris, Paseo



Cod.8800055

Col. Nero
Foro d.8x8 Vite d.4,8
Madrevite fiss.
rivestimenti interni vari
modelli
[Toyota](#)



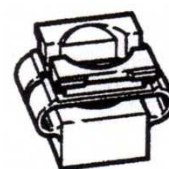
Cod.8800056

Col. Naturale
Foro d.8x8 Vite d.5,5
Madrevite fiss. rivestimenti
interni vari modelli
[Mazda](#)




Cod.8800057

Col. Nero
Foro d.5x15 Vite d.3,5
Madrevite fiss. rivestimenti
interni
[BMW](#), serie 5




Cod.8800058

Col. Nero
Madrevite fiss.
rivestimenti sotto motore
paraurti e locari
passaruota
[Audi](#), 80, 100, A4, A6, A8, TT
[Volkswagen](#), Passat



Cod.8800102

Col. Nero
Madrevite fiss.
rivestimenti e locari
passaruota
[Fiat-Alfa-Lancia-BMW](#)



Cod.8800103

Col. Grigio
Madrevite fiss. rivestimenti
interni
[Fiat,Stilo](#)



Cod.8800065

Col. Rosso
Madrevite fiss. pannelli
porta
[Alfa,GT](#)



Cod.8700153

Col. Bianco
Madrevite fiss.
batticalcagno
[Alfa,156](#)




Cod.8800104

Col. Verde
Foro d.9x9 Vite d.5,5
Madrevite fiss. parafango
[Toyota,Corolla](#)



Cod.8800105

Col. Nero
Madrevite fiss. locari
passaruota vari modelli
[Mitsubishi](#)



Cod.8800067

Col. Rosso
Madrevite fiss. carter
motore
[Ford,Escort,Mondeo,Puma](#)



Cod.8900076

Col. Naturale
Madrevite fiss. paraurti
[Smart](#)



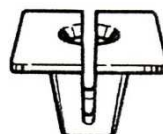
Cod.8800094

Col. Rosso
Foro d.10x14 Vite d.4,8
Madrevite fiss.
rivestimenti interni
[Volkswagen,Golf](#)



Cod.8800097

Col. Nero
Madrevite per varie
applicazioni vari modelli
[Honda](#)



Cod.8800072

Col. Nero
Madrevite fiss. carter
motore
[Ford,Fiesta,Focus,Modus, Sierra](#)



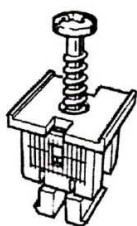
Cod.8800045

Col. Nero
Foro d.8x8 Vite d.4,8
Madrevite varie
applicazioni
[Volkswagen-Audi](#)



Cod.8800106

Col. Nero
Foro d.8x8 Vite d.4,8
Madrevite fiss. paraurti
[Toyota,Corolla](#)



Cod.8800107

Col. Nero
Foro d.7x7 Vite d.4,8
Madrevite composta per
proiettori
[Renault,Megane](#)



Cod.8800108

Col. Naturale
Madrevite per varie
applicazioni vari modelli
[Mercedes](#)




Cod.8800109

Col. Nero
Madrevite per fiss.
paraurti anteriore
[Fiat,nuova Panda 2003](#)



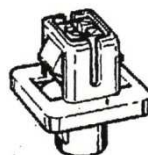
Cod.8800110

Col. Naturale
Madrevite per fiss.
spoiler sottoporta
[Fiat](#),nuova Panda 2003



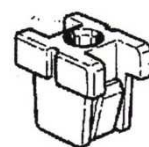
Cod.8800111

Col. Verdo
Madrevite per fiss. griglia
radiatore
[Nissan](#),Micra,Primera




Cod.8800112

Col. Nero
Madrevite per fiss.
mascherina
[Daihatsu](#),Feroza,Terios



Cod.8800113

Col. Nero
Madrevite per raschia
vetro
[Daihatsu](#),Feroza,Terios



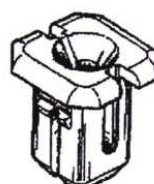
Cod.8800114

Col. Nero
Madrevite per locari
passaruota vari modelli
[Mitsubishi](#)



Cod. 8800069

Col. Naturale
Madrevite per fiss.
rivestimenti interni vari
modelli
[Honda](#)



Cod.8800115

Col. Naturale
Madrevite per traversa
frontale e ossatura
[Renault](#),Twingo



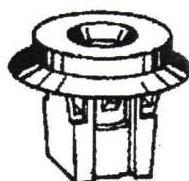
Cod.8900059

Col. Naturale
Madrevite per fiss. riv. Int
[Renault- Logan](#),
vari modelli
[Pegeut-Citroen](#),
vari modelli
[Iveco](#),Daily



Cod.8800116

Col. Nero
Madrevite per locari
passaruota e ripari
[Volkswagen](#),Golf,Lupo



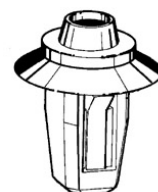
Cod.8800117

Col. Nero
Madrevite per maniglia
apriporta e portellone
[Volkswagen](#),Golf,Polo



Cod.8800118

Col. Nero
Madrevite per locari
passaruota e ripari
[Volkswagen](#),Golf ,Polo



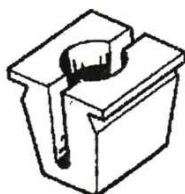
Cod.8700042

Col. Nero
Madrevite per
fiss.fiancata
sottoporta,batticalcagno
[Mercedes](#),C 200



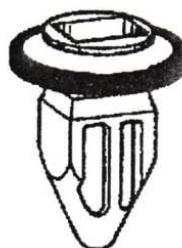
Cod.8800092

Col. Nero
Madrevite per fiss.
portellone
[Audi](#),A4 ,A6



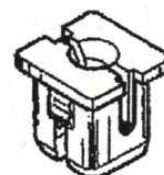
Cod.8800029

Col. Nero
Madrevite per fiss.
mascherina e radiatore
[Ford](#),Fiesta,Ka,Mondeo



Cod.8800062

Col. Nero
Madrevite per fiss. paraurti
[Opel](#),Corsa



Cod.8800119

Col. Naturale
Madrevite per
fiss.traversa frontale e
ossatura
[Renault](#),Twingo



Cod.8800073

Col. Nero

Foro d.7x7 Vite d.4,8
Madrevite per fiss.
mascherina radiatore
[Alfa](#), 156



Cod.8900039

Col. Gigio

Foro d.7x7 Vite d.4,8
Madrevite per fiss.
modanatura fiancata
[Opel](#), Corsa



Cod.8800120

Col. Naturale

Madrevite per fiss. vano
motore
[Ford](#),
Focus, C.Max



Cod.8800070

Col. Naturale


Madrevite per paraurti
anteriore
[Ford](#), Fiesta, Fusion



Cod.8800121

Col. Giallo

Foro d.8x8,5 Vite d.5,5
Madrevite per fiss.
rivestimenti interni/porte
Vari modelli
[Honda](#)



Cod.8800122

Col. Naturale

Madrevite per fiss. paraurti,
baule, portellone
Vari modelli
[Honda](#)



Cod.8800123

Col. Naturale

Madrevite per fiss.
rivestimenti interni/ripari
Vari modelli
[Mitsubishi](#)



Cod.8800066

Col. Giallo

Madrevite per fiss.
rivestimenti interni/ripari
Vari modelli
[Toyota](#)



Cod.8800060

Col. Rosso

Foro d.7x7 Vite d.4,2
Madrevite fiss. paraurti
[Fiat](#) Bravo, Idea, Punto,
Stilo, Panda
[Alfa](#), Brera
[Lancia](#), Ypsilon



Cod.8800124

Col. Verde

Madrevite per fiss. porta
[Fiat](#)
Grande Punto



Cod.8800063

Col. Nero

Foro d.10x10 Vite d.4,8
Madrevite per fiss. fiancata,
sottoporta, batticalcagno
[Fiat](#)
Grande Punto, Palio, Siena
Rivestimenti interni [Iveco](#)



Cod.8800064

Col. Naturale

Foro d.7x7 Vite d.4,8
Madrevite per fiss. varie
applicazioni su varie
vetture
[Fiat](#), [Alfa](#), [Lancia](#)



Cod.8800098

Col. Naturale

Foro d.7x7 Vite d.4,8
Madrevite per fiss. locari
passaruota
[Fiat](#), [Lancia](#)



Cod.8800093

Col. Rosso

Foro d.7x7 Vite d.4
Madrevite per fiss. locari
passaruota
[Alfa](#), 145, 146
Rivestimenti interni
[Fiat](#), Doblo', [Lancia](#), Delta



Cod.8800125

Col. Naturale








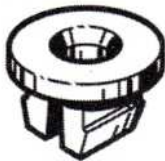
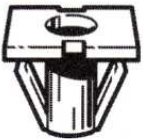






Madrevite per fiss. locari
passaruota
[Fiat](#), Palio, Siena



Cod.8800126

Col. Bianco

Madrevite per
fiss. portellone [Ford](#), Focus

 <p>Cod.8800127 Col. Nero Boccola di centraggio rivestimenti interni OPEL, Astra</p>	 <p>Cod.8800128 Col. Verde Boccola di centraggio modanatura , fiancata HYUNDAI Santa Fe, Tucson</p>	 <p>Cod.8800129 Col. Giallo Madrevite fiss. modanatura fiancata HYUNDAI, Santa Fe, Coupe, Tuscon</p>	 <p>Cod.8800130 Col. Naturale Madrevite fiss. paraurti HYUNDAI, Getz, SantaFe, Tuscon, Atos Prime</p>
 <p>Cod.8800131 Col. Nero Madrevite fiss. modanatura fiancata HYUNDAI, Getz, Matrix, Santa Fe, Sonata, Tuscon, KIA, Carnival, Sorrento Cofano motore, rivestimenti HYUNDAI, Accent, Santa Fe, Verna</p>	 <p>Cod.8800132 Col. Naturale Madrevite fiss. Locari passaruota, paraurti, pannelli porta, rivestimenti e ripari HYUNDAI, Getz, Matrix, Santa Fe, Sonata, Tuscon, Accent, Verna, Atos Prime KIA, Carnival, Sorrento, Picanto, Rio,</p>	 <p>Cod.8800133 Col. Naturale Madrevite fiss. Locari passaruota e Rivestimenti interni HYUNDAI Atos Prime Modanatura – Fiancata HYUNDAI Galloper</p>	 <p>Cod.8800134 Col. Naturale Madrevite fiss. pannello porta HYUNDAI Accent, Atos Prime, Verna Cofano motore, rivestimento HYUNDAI Sonata</p>
 <p>Cod.8800135 Col. Nero Boccola di centraggio modanatura , fiancata HYUNDAI, Matrix, Santa Fe, Sonata, Tuscon, Atos Prime</p>	 <p>Cod.8800136 Col. Bianco Boccola di centraggio modanatura, fiancata HYUNDAI, Matrix, Getz KIA, Sorrento</p>	 <p>Cod.8800137 Col. Naturale Madrevite fiss. pannelli porta, rivestimenti interni HYUNDAI, Sonata</p>	 <p>Cod.8800149 Madrevite fissaggio locari passaruota TOYOTA, LEXUS,</p>
 <p>Cod.8800150 Madrevite fissaggio locari passaruota TOYOTA, PEUGEOT, CITROEN</p>	 <p>Cod.8800165 Madrevite fissaggio targa immatricolazione FIAT, ALFA</p>	 <p>Cod.8800165 Madrevite varie applicazioni FIAT, JEEP</p>	

GIUNTI BORDIONE



Col. Naturale
Giunto bordione per astina
serratura porta Fiat Ritmo,
Regata, 128, 131, Panda,
Uno, Cinquecento



Col. Bianco
Giunto bordione per astina
serratura porta Fiat Ritmo,
Regata, 131, Uno, Croma,
portellone Marea



Col. Rosso
Giunto bordione per astina
serratura porta Fiat 128, 131,
Lancia Beta



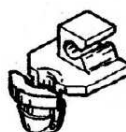
Col. Bianco
Giunto bordione per astina
serratura porta
Fiat 126, 128, 131



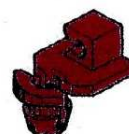
Col. Blu
Giunto bordione per astina
serratura porta Fiat Ritmo,
128, 131, Panda, Tipo,
Tempra, Ducato, Marea,
Lancia Y10, Dedra



Col. Grigio
Giunto bordione per astina
serratura porta Fiat Ritmo,
Regata, Uno,



Col. Bianco
Giunto bordione per astina
apertura porta Renault Clio



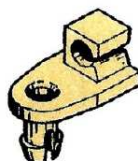
Col. Rosso
Giunto bordione per astina
apertura porta
Renault Clio, Megane,
Laguna, Safrane, Espace,
Super 5, R19, R25, R11



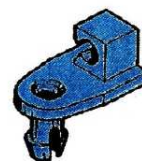
Col. Bianco
Giunto bordione per astina
apertura porta Renault
Clio, Megane, Laguna,
Safrane, R19



Col. Nero
Giunto bordione per astina
apertura porta
Renault Megane



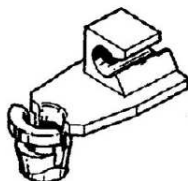
Col. Giallo
Giunto bordione per astina
apertura porta
Renault Twingo



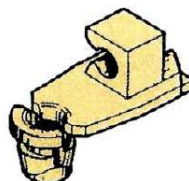
8301000 Col. Verde
Giunto bordione per astina
apertura porta
Renault Twingo



Col. Nero
Giunto bordione
per astina apertura porta
vetture Peugeot



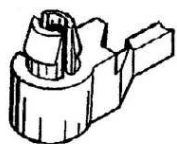
8301001 Col. Bianco
Giunto bordione
per astina apertura porta
Renault Clio



8301002 Col. Giallo
Giunto bordione
per astina apertura porta
Renault Twingo, Clio, Megane,
Laguna, Safrane, Espace,
Super 5, R19, R25



Col. Nero
Giunto bordione
per astina apertura porta
Peugeot 106, 205,
306, 309, 405



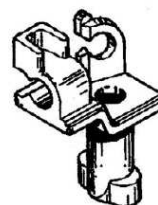
Col. Nero
Giunto bordione per astina
serratura porta Fiat Tipo,
Tempra, Ducato,
Alfa 75, 90, 155, 164
Lancia nuova Delta, Dedra



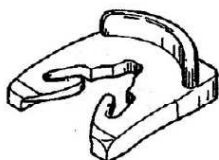
Col. Nero
Giunto bordione per astina
serratura porta Fiat Multipla,
nuova Punto



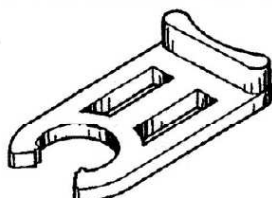
Col. Bianco
destro
Giunto bordione per astina
apertura porta
Renault Clio, Safrane



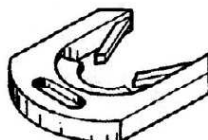
Col. Nero
sinistro
Giunto bordione per astina
apertura porta
Renault Clio, Safrane



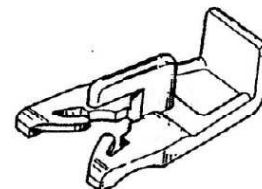
Col. Bianco
Graffetta di fissaggio
al meccanismo alzacrystallo
Fiat Tipo, Tempra



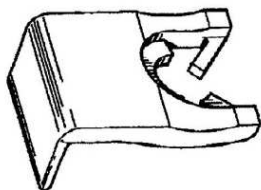
Col. Bianco
Graffetta fissaggio
meccanismo alzacrystallo
Fiat Punto
*articolo non di ricambio
che consente il riutilizzo
del supporto preesistente*



Col. Bianco
Graffetta aggancio
meccanismo alzacrystallo
vetture Peugeot



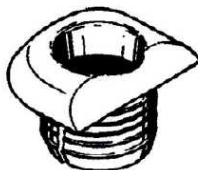
Col. Bianco
Graffetta aggancio
meccanismo alzacrystallo
Renault Clio, R19



Col. Nero
Graffetta aggancio
meccanismo alzacrystallo
Renault Clio, Laguna, Safrane,
Espace, R19, R25



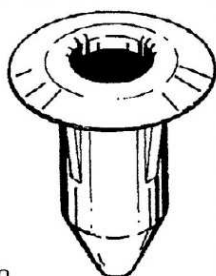
Col. Bianco
Boccola per astina porta
Fiat Bravo, Brava, Marea



Col. Nero
Boccola astina sicura porte
Fiat Uno *prima serie*



Col. Nero
Boccola astina sicura porte
Fiat Uno Restyling '89



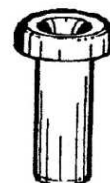
Col. Nero
Boccola centraggio
longherone anteriore
Fiat Tipo, Tempra,
Lancia Dedra



Col. Nero
Boccola per voletto
Fiat 126, 127, 131, 132,
Panda, Uno



Col. Nero
d. 6x18
Rondella per parafrango
Fiat autocarri e furgoni



Col. Naturale
d. 8x20
Boccola cerniera porta
Fiat 500
in unione con art. 72000019



Col. Bianco
Giunto bordione per astina
porta Fiat Panda R '91,
Cinquecento, Tempra

BOCCOLE



Cod.8900004

Col. Nero

Boccola fissaggio sigla

RENAULT



Cod.8900038

Col. Nero

boccola fiss. modanature

BMW

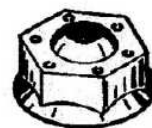


Cod.8900038

Col. Nero

boccola fiss. sigle

FORD-OPEL



Cod.8900035

Col. Nero

boccola fiss. sigla modello

VW

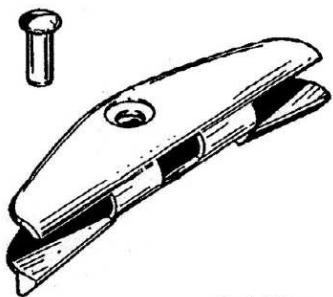


COD.8700335

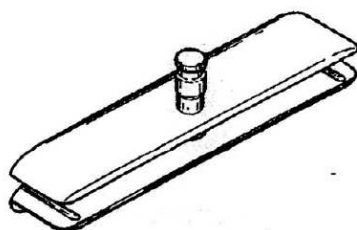
Boccola fissaggio maniglie
esterne vetture

FCA

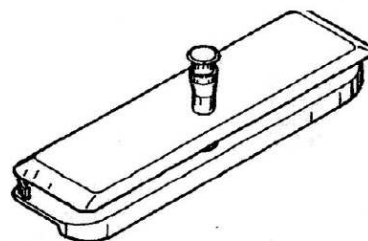
PATTINI



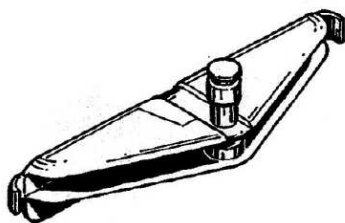
Col. Nero
ribattino in alluminio
Pattino per vetro laterale scorrevole
Renault Clio



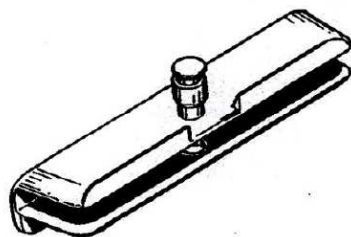
Col. Nero
Pattino per vetro laterale scorrevole
Fiat Tipo




Col. Nero
Pattino per vetro laterale scorrevole
Fiat Bravo, Brava, Marea



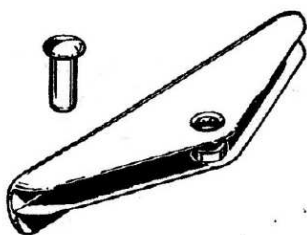
Col. Nero
Pattino per vetro laterale scorrevole
(primo tipo)
Fiat Croma, Lancia, nuova Delta



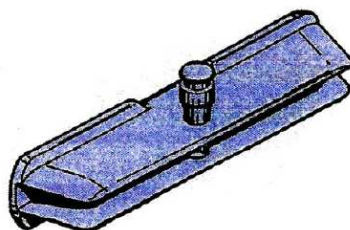
Col. Bianco
Pattino per vetro laterale scorrevole
Fiat Uno



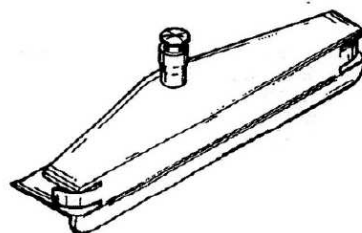
Col. Bianco
Pattino per vetro laterale scorrevole
Fiat Punto, nuova Punto, Palio,
Multipla, Lancia Y10



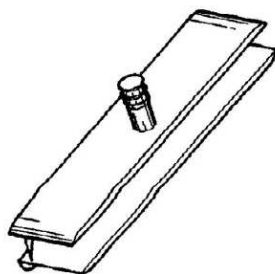
Col. Nero
Pattino per vetro laterale scorrevole
(secondo tipo)
Fiat Croma, Lancia Thema



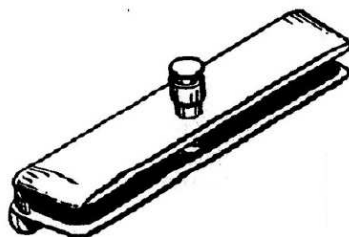
Col. Grigio
Pattino per vetro laterale scorrevole
Fiat Panda



Col. Nero
Pattino per vetro laterale scorrevole
Alfa 156

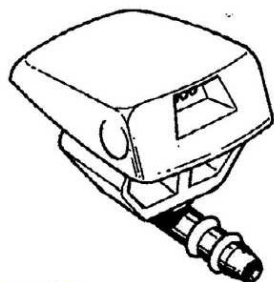


Col. Nero
Pattino per vetro porte
Alfa Romeo 147



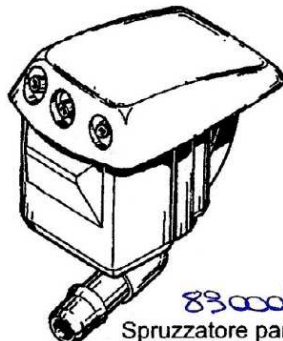
Col. Nero
Pattino per vetro scendente porta
Fiat Palio, Siena, Strada

SPRUZZATORI CONDOTTI




8900062

Spruzzatore parabrezza
Fiat Bravo, Brava, Marea




8900064

Spruzzatore parabrezza
Fiat Cinquecento, Seicento



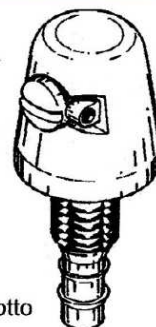
Spruzzatore lunotto posteriore
Fiat Cinquecento, Seicento



Spruzzatore lunotto posteriore
Fiat Marea
in unione con art. 72300010



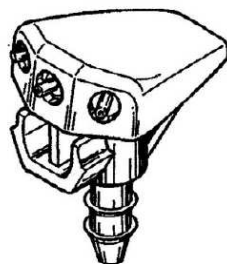
Dado in plastica per fissaggio
spruzzatore lunotto posteriore
Fiat Uno Restyling '89, Marea
in unione con art. 72300011 - 72300009



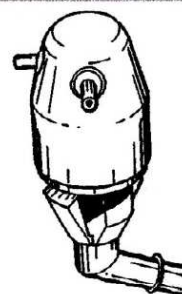
Spruzzatore lunotto
Fiat Uno '89
in unione con art. 72300010



Spruzzatore parabrezza
Fiat Uno



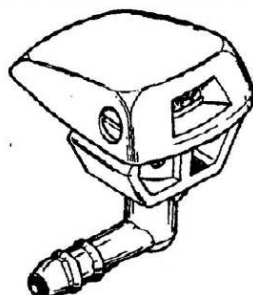
Spruzzatore parabrezza
Fiat Uno CS, Fiorino, Duna



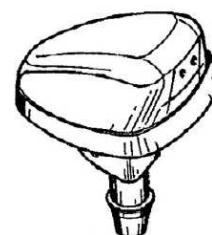
Spruzzatore parabrezza
Fiat Tipo, Tempra



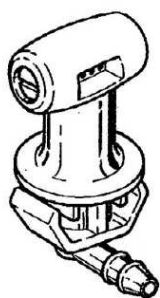
prima serie
Spruzzatore lunotto
Fiat Uno, Duna



Spruzzatore parabrezza
Fiat nuova Punto



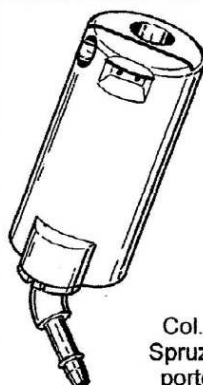
Spruzzatore lunotto posteriore
Fiat nuova Punto



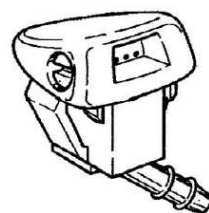
Col. Nero
Spruzzatore parabrezza
Fiat Multipla



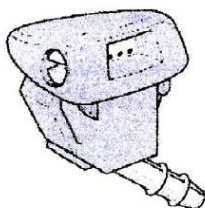
Col. Nero
Spruzzatore parabrezza
Fiat Nuova Punto 2003



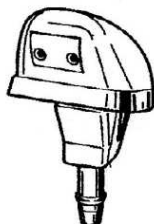
Col. Nero
Spruzzatore
portellone
Alfa Romeo 147



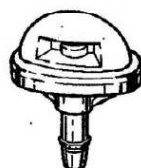
Col. Nero
Spruzzatore parabrezza
Fiat Stilo



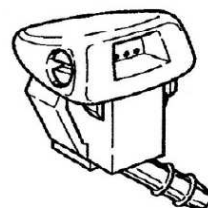
Col. Primer
Spruzzatore parabrezza
Fiat Stilo



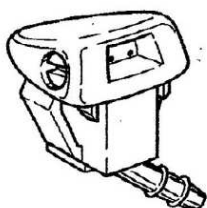
Col. Nero
Spruzzatore portellone
Fiat Stilo



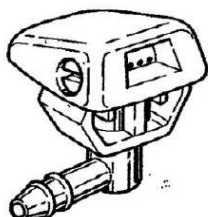
Col. Nero
Spruzzatore portellone
Nuova Panda 2003



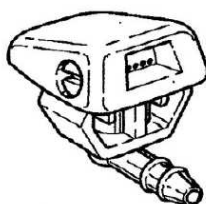
Col. Nero
Spruzzatore parabrezza
Alfa Romeo 147



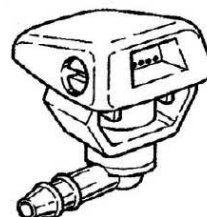
Col. Nero
Spruzzatore parabrezza
Alfa Romeo 147-GT



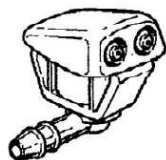
Col. Nero
Spruzzatore parabrezza
Fiat Nuova Punto,
Nuova Panda 2003,
Ducato Restyling



8900063 Col. Nero
Spruzzatore parabrezza
Alfa Romeo 156



Col. Nero
Spruzzatore parabrezza
Alfa Romeo 166



Col. Nero
Spruzzatore parabrezza
Lancia Lybra



Col. Nero
Spruzzatore portellone
Lancia Y



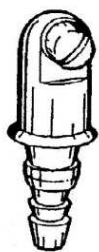
Col. Nero
Spruzzatore parabrezza
Lancia Y



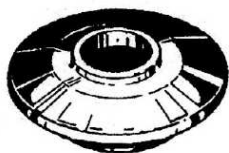
Col. Nero
Spruzzatore lunotto
Alfa Romeo 156 SW



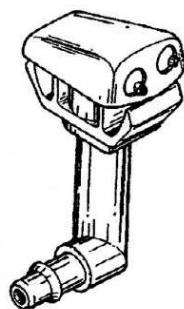
prima serie
Spruzzatore parabrezza
Fiat Uno



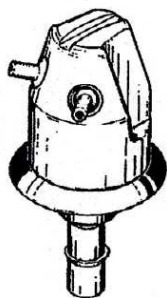
Spruzzatore parabrezza
Fiat 127, Panda, Ducato



Boccola per spruzzatore
Fiat Panda,



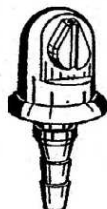
Spruzzatore parabrezza
Fiat Punto, Lancia Y



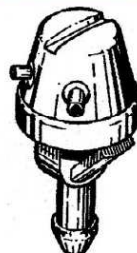
seconda serie
Spruzzatore parabrezza
Fiat Panda, Ducato R '90




Boccola
per spruzzatore
Fiat 126, 127, 131,
Ritmo, Regata



Spruzzatore parabrezza
Fiat 126, 127, 131,
Ritmo, Regata
in unione con art. 72300025



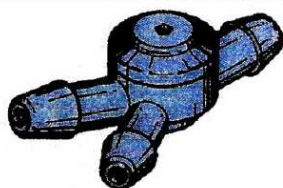
Spruzzatore parabrezza
Fiat Croma,
Lancia Y10, Thema




Spruzzatore parabrezza
Lancia Delta, Prisma



Spruzzatore parabrezza
Fiat Tipo



Boccola Colore: Grigio
Raccordo (con valvola)
per spruzzatori
Fiat Croma, Barchetta,
Lancia Delta, nuova Delta,
Dedra, Thema, Kappa,
Alfa Romeo 156, 166, 164



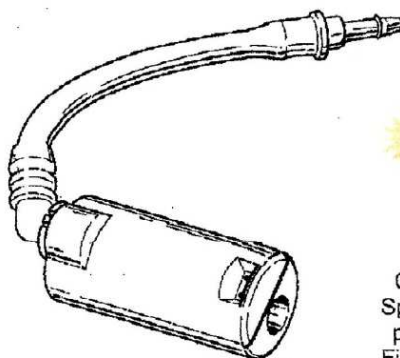
Spruzzatore parabrezza
Renault nuova Clio



Col. Nero
Spruzzatore parabrezza
Fiat Ducato '94

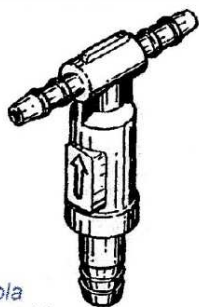


Col. Nero
Spruzzatore parabrezza
Opel Ascona '82-'88,
Corsa '82-'92

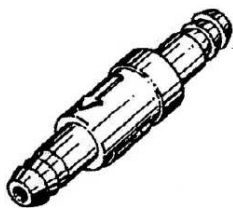


NOVITA'

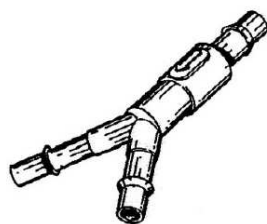
Col. Nero
Spruzzatore
portellone
Fiat Multipla



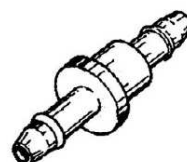
con valvola
Raccordo tubi
per spruzzatore
Fiat Ritmo, Regata



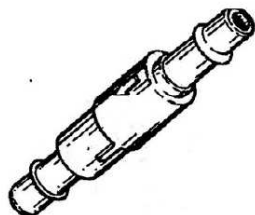
con valvola
Raccordo tubi per spruzzatore
Fiat 500, 126, Panda, Uno,
Croma, Lancia Thema




con valvola
Raccordo tubi per impianto
lavacristallo
Fiat Tipo, Tempra,




89 00068
Raccordo tubi per impianto
lavacristallo
Fiat Tipo, Tempra, Croma,
Punto, Lancia Delta, Prisma,
Y, nuova Delta, Dedra




con valvola
Raccordo tubi
per spruzzatore
Fiat Panda, Uno, Tipo, Duna




89 00004
Raccordo tubi per impianto
lavacristallo
Fiat Uno '89, Punto




Raccordo tubi per impianto
lavacristallo
Fiat Tipo, Tempra, Palio



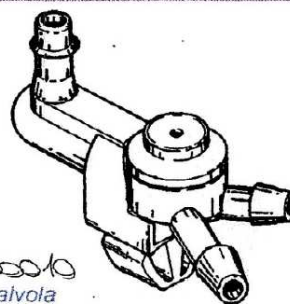
Raccordo tubi per impianto
lavacristallo
Fiat Tipo, Croma, Brava,
Marea, Alfa 145, 146,
Lancia Delta, Prisma,
nuova Delta,



89 00008 con valvola
Raccordo tubi per impianto
lavacristallo
Fiat Tipo, Tempra, Ducato, Palio,
Strada Coupé, Alfa Romeo 145, 146




89 00009 con valvola
Raccordo tubi per impianto lavacristallo
Fiat Panda, Tipo, Tempra, Cinquecento,
Punto, Marea, Bravo, Brava, Seicento,
Coupé, Alfa Romeo 145, 146, Lancia Delta,
Prisma, Y, nuova Delta, Dedra



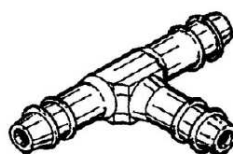
89 00010 con valvola
Raccordo tubi
per impianto lavacristallo
Fiat Punto, nuova Punto, Lancia Y



Raccordo tubi per
spruzzatore
Lancia Y10



89 00011 Col. Grigio
Raccordo tubi per
spruzzatore
Fiat Punto, Nuova Punto,
Palio, Alfa Romeo 146, 147



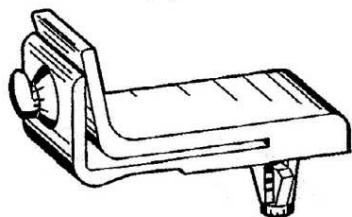
Raccordo tubi
per impianto lavacristallo
Fiat Cinquecento, Panda,
Punto, Tipo, Tempra,
Croma, Ducato



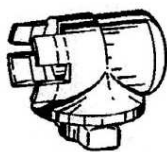
New

Raccordo per tubi
spruzzatore
Fiat Panda e Punto 2003,
Nuova Punto, Tipo, Tempra,
Palio, Doblò

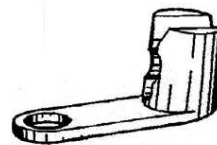
PARTICOLARI VARI




Col. Nero
Paracolpo cofano motore
Fiat 127



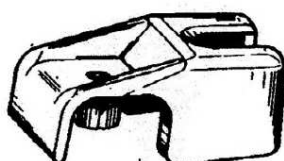
Col. Naturale
Fissaggio cavo batteria
e motorino avviamento Fiat 126



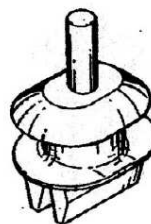
Col. Bianco
Staffetta cavo avviamento Fiat 126



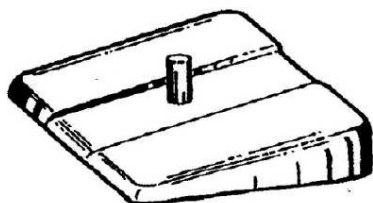
*sinistro
destro*
Attacco tirante cappelliera Fiat Tipo



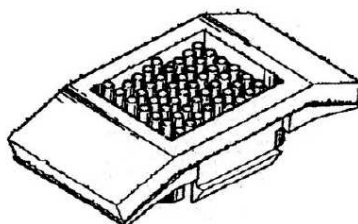
Attacco tirante cappelliera
Fiat 127



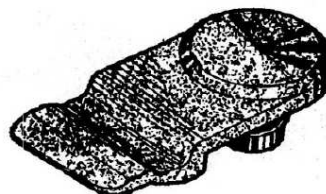
Aggancio tirante cappelliera
Renault Twingo




Col. Nero
Mostrina cerniera portellone Fiat 127



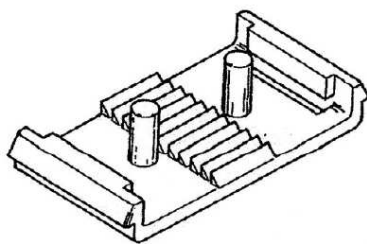
Col. Nero
Graffetta fissaggio parabrezza
Fiat nuova Punto



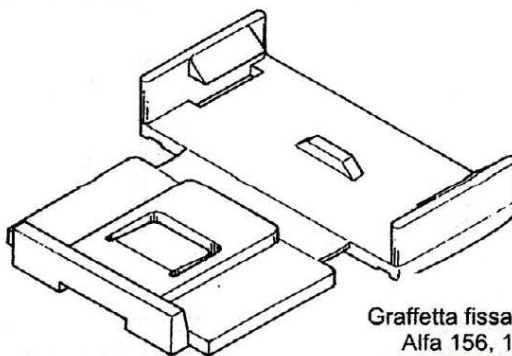
restyling '91
Staffetta per voletto
Fiat Panda 750-1000



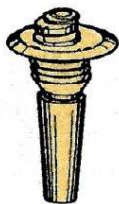
Staffetta per voletto Fiat 127, 131,
Panda, Uno



Col. Nero
Graffetta fissaggio per parabrezza
Alfa 156, 164, Lancia Lybra
(in unione con art. 72300022)



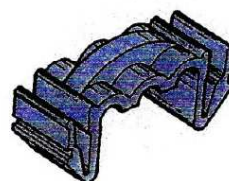
Col. Nero
Graffetta fissaggio per parabrezza
Alfa 156, 164, Lancia Lybra
(in unione con art. 72300020)




Col. Giallo
Graffetta fissaggio lunotto posteriore
Fiat Stilo



Col. Bianco
Fissaggio cristallo posteriore
su montante porta Fiat Bravo, Brava,
cristalli posteriori e lunotto Fiat Multipla




Col. Grigio
Graffetta varie applicazioni
Mercedes



Col. Rosso
Graffetta fissaggio parabrezza
Honda Civic, Accord

NOVITA'




8900015 Col. Bianco
meccanismo alzacristallo
BMW vari modelli

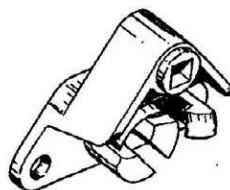
FISSAGGI PER PROIETTORI E FANALI




Fissaggio proiettore
Fiat 126, 127, 125, 128,
131, 132, Ritmo, Regata



Fissaggio proiettore
ultimo tipo
Fiat 127, Ritmo, Regata,
125, 131, 132, Lancia Y10



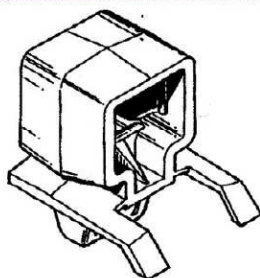
Fissaggio proiettore
Fiat Uno



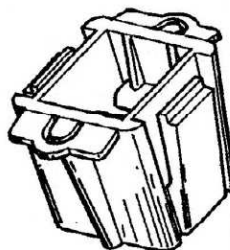
8300012
Fissaggio laterale proiettore
Fiat Bravo, Brava, Marea
con inserto in gomma
ORIGINALE



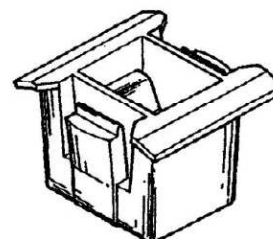
Fissaggio proiettore
vetture Opel



Fissaggio proiettore
Opel Corsa



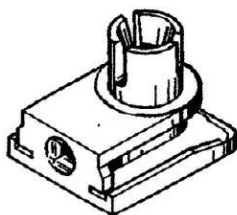
Fissaggio proiettore
Opel Kadett, Vectra, Omega



Boccola fissaggio proiettore
Opel Corsa '93




Col. Grigio
Graffetta fissaggio proiettore
Fiat Panda, Cinquecento,
vetture Alfa Romeo




Fissaggio per fendinebbia
Alfa 33



Graffetta fissaggio proiettore
Fiat Tipo, Tempra



Fissaggio regolatore
proiettore
Volkswagen Golf '90



Madrevite fissaggio proiettore
Fiat 126, 127, Ritmo, Regata,
125, 128, 131, 132



Blocchetto di fissaggio
fanalini posteriori
Renault R5, Super 5, R19,
Express, Espace

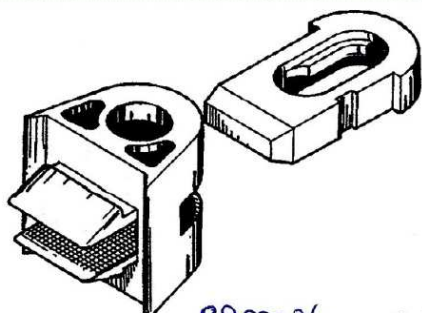


8300013 Col. Naturale
Fissaggio proiettori Alfa 33,
fissaggio mascherina
Alfa 33, 75, 90

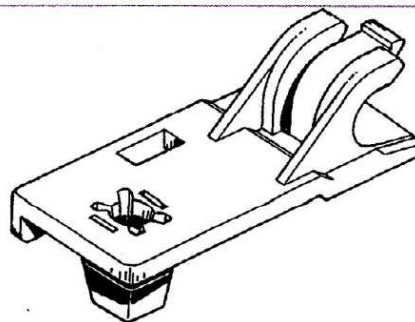


8300014 Col. Giallo
Graffetta fissaggio proiettore
Fiat Cinquecento,
terza luce stop Fiat Bravo

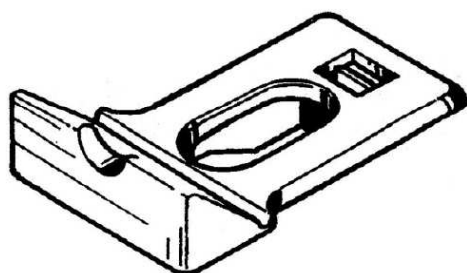
FERMA ASTA COFANO E PORTIERA




8900036 Col. Nero
Ferma asta cofano Fiat Tipo,
Tempra, Marea, Bravo, Brava, Ducato, Alfa 145, 146



Col. Nero
Ferma asta cofano
Fiat Bravo, Brava, Marea



Col. Nero
Ferma asta cofano
Fiat Panda, Uno, Tipo, Tempra, Croma




Col. Nero
Ferma asta cofano
Fiat Croma, Lancia Delta,
Prisma, Dedra

8900016 Col. Rosso
Ferma asta cofano
Fiat Croma, Punto,
Bravo, Brava Marea,
nuova Punto, Palio, Ducato,
Lancia Y, nuova Delta, Dedra

8900066



Col. Nero
Ferma asta cofano
posizione di riposo
Fiat Ritmo, Regata, Panda,
Uno, Uno CS, Fiorino



Col. Nero
Ferma asta cofano
Fiat Tipo



Col. Naturale
Ferma asta cofano
posizione di riposo
Fiat Cinquecento, Alfa 33,
Lancia Y10



8900017 Col. Rosso
Ferma asta cofano
Fiat Punto



8900018 Col. Rosso
Ferma asta cofano
nuova Punto, Lancia Y



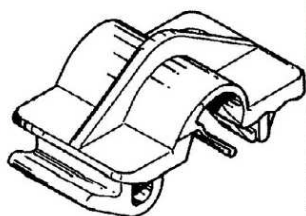
Col. Naturale
Ferma asta cofano
Volkswagen Golf '92,
Passat, Audi 80



Col. Nero
Ferma asta cofano
Volkswagen Polo '95



Col. Bianco
Graffetta fissaggio
asta cofano
Ford Fiesta '96



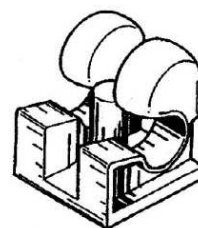
Col. Nero
Graffetta fissaggio
asta cofano Renault Clio
rivettata su cofano



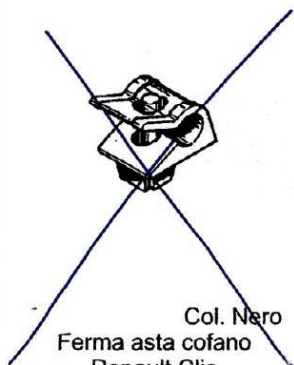
Col. Bianco
Graffetta fissaggio tubi
lavavetro ed asta cofano
Ford Fiesta, Escort



Col. Bianco
Graffetta fissaggio tubi
lavavetro ed asta cofano
Ford Fiesta '89




Col. Nero
Ferma asta cofano
Alfa 33



Col. Nero
Ferma asta cofano
Renault Clio



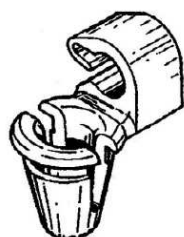
Col. Nero
Ferma asta cofano
Renault Twingo



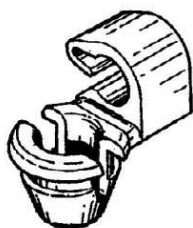
Col. Nero
Ferma asta cofano
Renault Megane, Laguna,
Trafic, R19, R5, Super5



Col. Bianco
Graffetta di fissaggio
per astina apertura porta
Renault Twingo, Clio, Safrane,
Espace, Master, Trafic, R5,
R19, R21, R25



83000A9 Col. Nero
Ferma asta cofano motore
Fiat Punto, nuova Punto,
Lancia Y,




Col. Nero
Ferma asta cofano
Fiat Croma, Cinquecento,
Lancia Thema



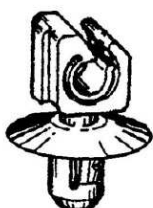
Col. Nero
Ferma asta cofano
Lancia nuova Delta, Dedra



Col. Nero
Graffetta di fissaggio
per astina apertura porta
Renault Clio, Super 5



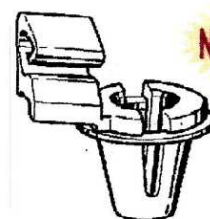
83000LA
Col. Bianco
Graffetta fissaggio
asta cofano (pos. riposo)
vetture Peugeot, Citroen



Col. Nero
Graffetta fissaggio
astina porta Ford Fiesta '89,
Fiesta '96, Escort '95, Puma



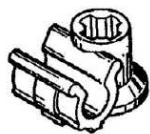
Col. Rosso
Graffetta fissaggio
asta cofano
Alfa Romeo 33, 145, 146



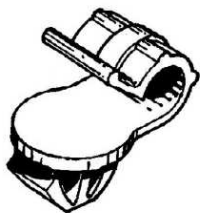
Col. Nero
Ferma asta cofano
Fiat Nuova Panda 2003

NOVITA'

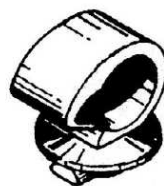
FERMACAVI E FERMATUBI



Col. Naturale
Fermacavo apertura
cofano motore Fiat Punto,
nuova Punto, Lancia Y



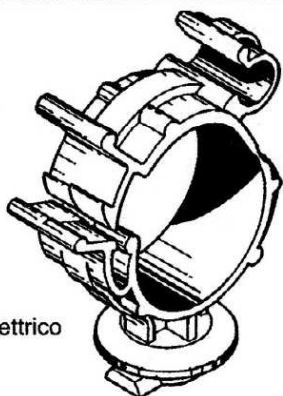
Col. Nero
Fermatubi per impianto
lavacrystallo su cofano
Fiat Punto, Lancia Y



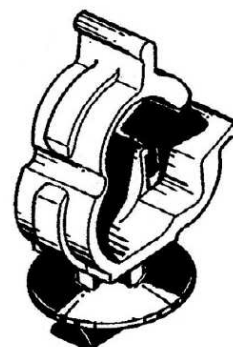
Col. Bianco
Fermacavo tirante
apertura cofano motore
Fiat nuova Punto



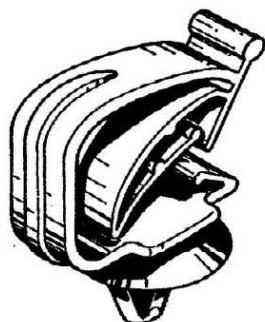
Col. Nero
Graffetta fissaggio
cavi su porta Ford Focus



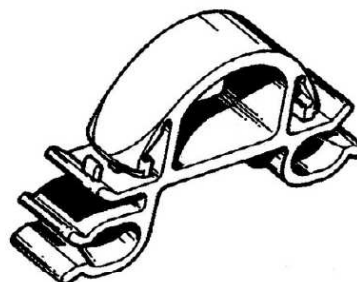
Col. Nero
Fermacavo per impianto elettrico
su traversa anteriore
Fiat Punto, Lancia Y



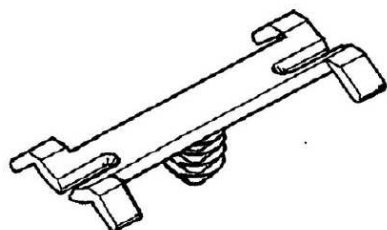
Col. Nero
Fermacavo su porta
Fiat Uno, Tipo, Tempra



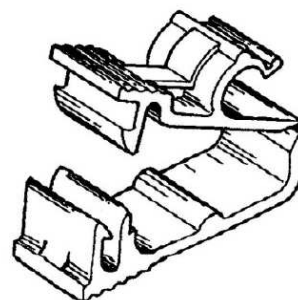
Col. Nero
Fermacavo su vano motore
Ford Fiesta, Escort




Col. Bianco
Graffetta fissaggio cavi meccanismo alzacristalli ed astina
apertura porta Volkswagen Golf 3, Polo '95



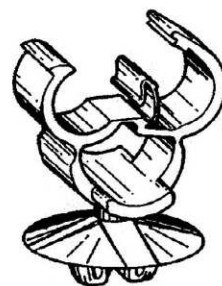
Col. Bianco
Graffetta fissaggio cablaggi elettrici
su ossatura frontale e porte Volkswagen Golf 3 Polo '95



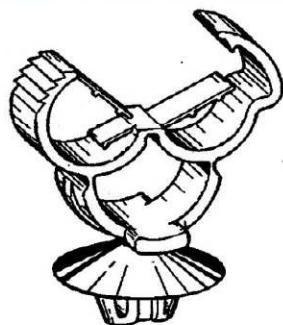
Col. Nero
Fermatubi per impianto lavacrystallo
Fiat Bravo, Brava, Marea



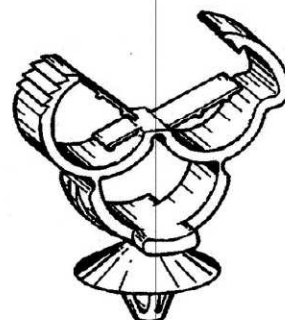
Col. Naturale
Fascio cavi d. 6-12
Fissaggio cavi su porta Renault Clio



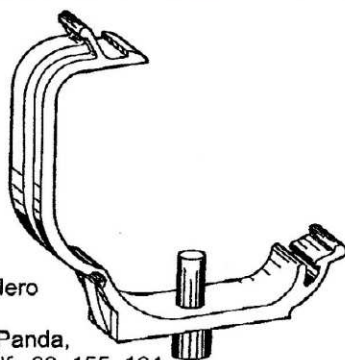
Col. Nero
Fascio cavi d. 6-12
Fissaggio cavi su porta Renault Clio, Megane, Express



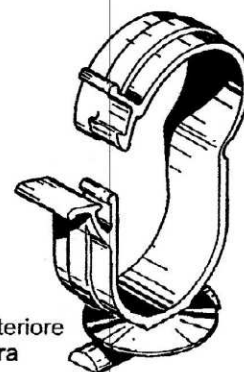
Col. Nero
Fascio cavi d. 6-12
Fissaggio cavi su ossatura Renault Twingo, Laguna, Trafic, R19, R21



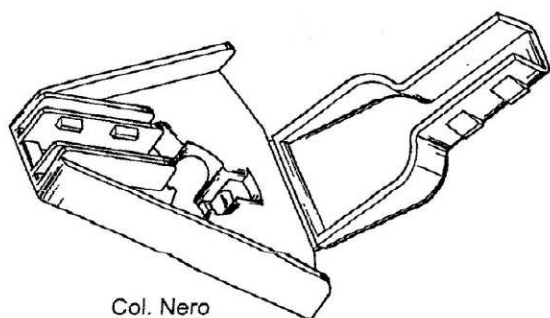
Col. Nero
Fascio cavi d. 6-12
Fissaggio cavi per varie applicazioni Renault Safrane, R19, R25, Citroen Xantia



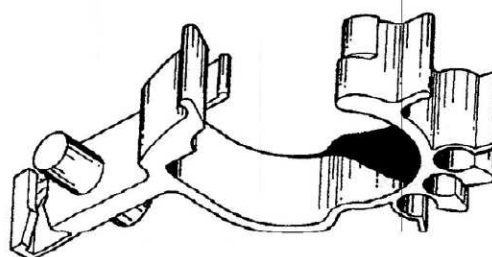
8300022 Col. Nero
Fissaggio cavi
nel vano motore Fiat Panda,
Uno, Tempra, Tipo, Alfa 33, 155, 164



8300023 Col. Nero
Fissaggio cavo su traversa anteriore
Fiat Tipo, Tempra, Lancia Dedra



Col. Nero
Fermatubi impianto lavacrystallo su cofano motore
Fiat Bravo, Brava, Marea



Col. Nero
Fermacavo su traversa anteriore Fiat Punto



Col. Naturale
Fermatubo lavacristallo
Fiat 126, 127, Ritmo, Regata,
Panda, Uno, Croma, furgoni,
Alfa 145, 146, Lancia Delta,
Prisma, Thema, A112



Col. Naturale
Fermacavo per varie applic.
Fiat 126, 127, Ritmo, Regata,
Croma, Alfa 145, 146,
Lancia K, comando apertura
cofano Fiat Punto, nuova
Punto, Palio, Lancia Y



Col. Naturale
Fermacavo su vano motore
Fiat 126, 127, 125, 131, 132,
Bravo, Brava, Ducato,
Alfa 145, 146, A112,
Lancia K, comando apertura
cofano Fiat Marea



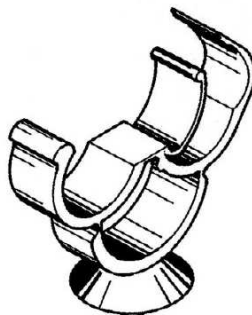
Col. Naturale
Fermacavo tirante apertura
cofano Fiat 126, 127, Ritmo,
Regata, 128, Panda, Uno,
Tipo, Tempra, Croma, Marea,
Cinquecento, Palio, Multipla,
Ducato, furgoni, Alfa 145,
146, A112, Lancia Y10



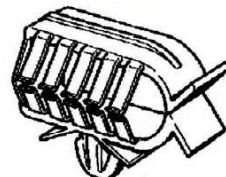
Col. Nero
Grafetta fissaggio cavi
su montanti porta Fiat Bravo,
Brava, Marea, Multipla



Col. Nero
Fissaggio cablaggi
vano motore Renault,
Peugeot, Citroen, Ford



NOVITA'



Col. Nero
Grafetta fiss. cablaggio cavi
abitacolo Fiat;
Lancia; Alfa Romeo



Col. Grigio
Fascetta
per varie applicazioni
UNIVERSALE



NOVITA'
Col. Naturale
Fascetta
per varie applicazioni
UNIVERSALE



Col. Verde
Fascetta
per varie applicazioni
UNIVERSALE




Col. Rosa
Fascetta
per varie applicazioni
UNIVERSALE




Col. Blu
Fascetta
per varie applicazioni
UNIVERSALE



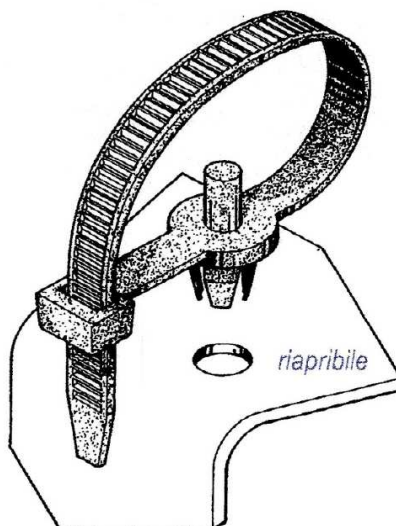
Col. Bianco
Fascetta
per varie applicazioni
UNIVERSALE




Col. Giallo
Fascetta
per varie applicazioni
UNIVERSALE




Col. Naturale
Fermacavo adesivo
per varie applicaz. Fiat 127,
Ritmo, Regata, Panda, Uno,
furgoni, Lancia Delta,
Prisma, Thema



Col. Nero
cavi
Fascetta per varie applicazioni
Fiat, Lancia, Alfa Romeo



Col. Naturale
Fermacavo adesivo
per varie applicazioni
Fiat Ritmo, Regata, Uno,
furgoni, Alfa 75, 90, 155,
Lancia Thema



Col. Naturale
Fissaggio cavi
Volkswagen Golf '90
Audi 80, 100



COD.8900133

Fascetta con ancoraggio
NISSAN



COD.8900134

Fascetta con ancoraggio
VOLKSWAGEN-AUDI-SEAT-SKODA
Moto
BMW-SUZUKI

PARTICOLARI IN GOMMA



8900037

Paracolpo porta
Fiat Panda



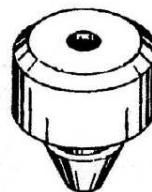
H = 6,5

Paracolpo cofano
Fiat 500, 126, 127, 128

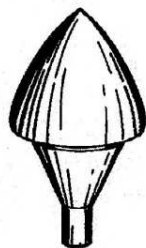


H = 4,5

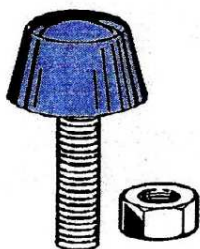
Paracolpo cofano
Fiat 500, 126, 127, 128




Tampone battuta cofano
Volkswagen Golf 3, Polo '95




Paracolpo cofano
Fiat 500



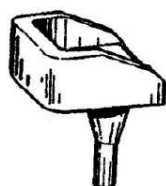
Tampone battuta portellone
Fiat Tempra



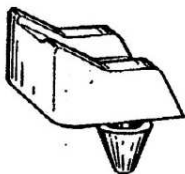
Paracolpo porta
Fiat 500



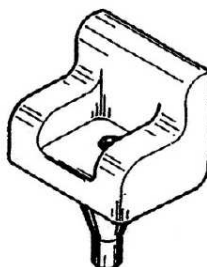
Paracolpo cofano motore
Fiat 500



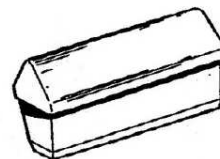
Paracolpo cofano
Fiat 126 P




Paracolpo cofano
Fiat 127, Panda



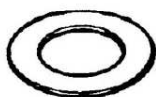
Paracolpo cofano
Fiat 126



Tampone antivibrante
radiatore Fiat Uno



Fissaggio tappeti
Fiat 500, 126, 127, 128,
Ritmo, Regata

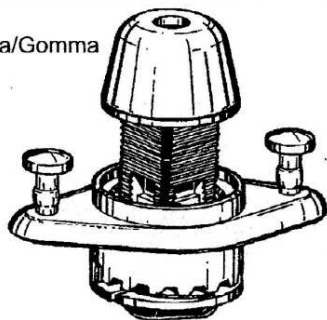


Guarnizione antivibrante
per vetro a compasso
Fiat 127, 131, Panda, Uno
in unione con art. 72500234

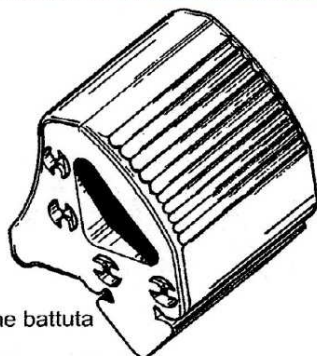


diametro 12
Tappo otturazione
su longherone sottoporta
Fiat Punto (tutte le versioni)

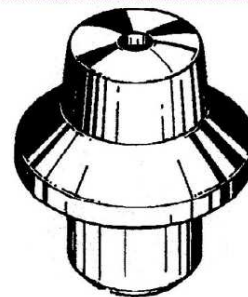
Plastica/Gomma



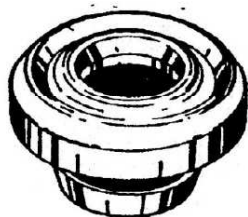
Tampone battuta portellone
Volkswagen Polo '95



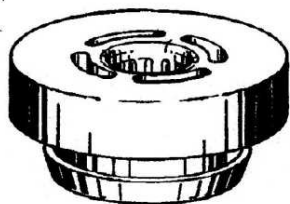
Tampone battuta
cofano
Volkswagen Golf '98



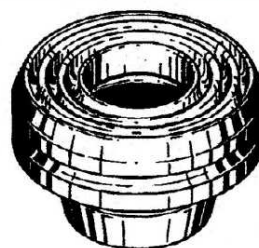
Tampone antivibrante
radiatore Fiat Panda
in unione con art. 72500233



Boccola antivibrante centraggio radiatore
Fiat Tipo, Tempra, Cinquecento, Punto,
Bravo, Brava, Lancia Y,
nuova Delta, Dedra



Boccola di fissaggio radiatore
Fiat Bravo, Brava, Marea,
nuova Punto, Multipla



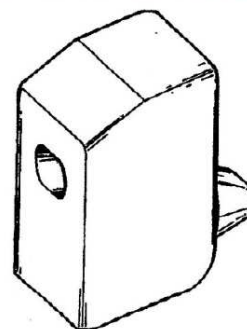
Boccola di fissaggio radiatore
Fiat Bravo, Brava, Marea,
nuova Punto, Multipla




Boccola per radiatore
Fiat Uno Resty



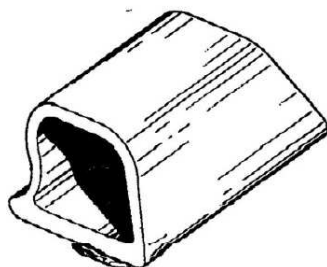
Tappo pianale
Fiat 500, 126, Ritmo, Regata



Tampone battuta
laterale cofano Renault Clio



Tampone battuta portellone Fiat Brava

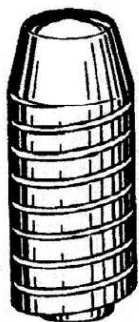


Tampone battuta portellone Fiat Brava




Guarnizione per staffetta
di fissaggio voletto
Fiat 126, 127, 131,
Panda, Uno,
in unione con art. 72300017

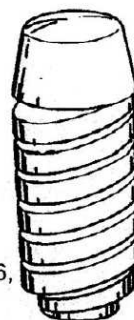
Tampone
battuta cofano
Fiat 127, 128,
Lancia Delta,
Prisma, A112



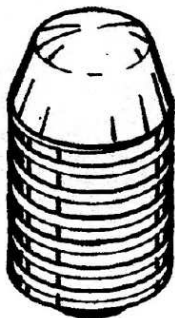
Tampone
battuta cofano
Fiat 131




Tampone battuta
cofano e portellone
Fiat Panda,
Uno, Y10,
Renault Master,
Trafic, Twingo, Clio,
Peugeot 106, 205, 306,
Citroen AX,



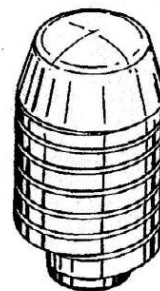
Tampone
battuta cofano
Fiat Uno



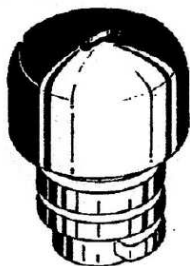
Tampone
battuta cofano
e portellone
Fiat Punto, Marea, Bravo, Brava,
nuova Punto, Palio, LanciaY




Tampone
battuta cofano
e portellone
Fiat Panda,
Lancia nuova Delta, Dedra




Tampone
battuta cofano
e portellone
Fiat Tempra, Tipo, Croma,
Cinquecento, Ducato,
Lancia nuova Delta, Dedra



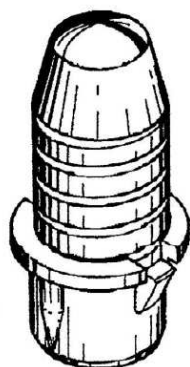
Tampone battuta cofano Fiat Uno



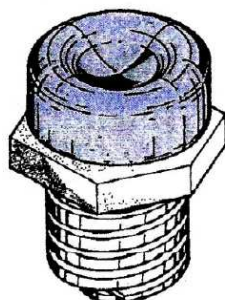
Tampone
battuta portellone
Fiat Bravo, Brava



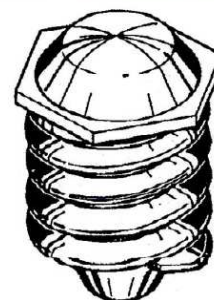
Plastica/Gomma
Tampone battuta
cofano motore
Renault Twingo

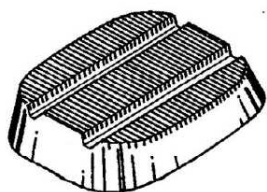


Plastica/Gomma
Tampone battuta baule posteriore
Fiat Marea berlina

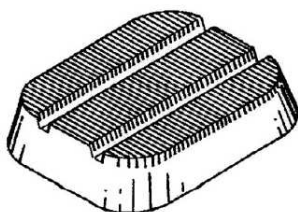


Tampone battuta cofano
Volkswagen Polo '95

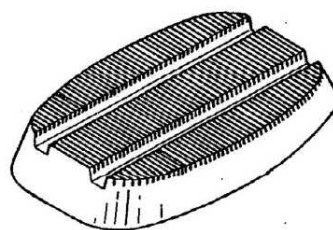




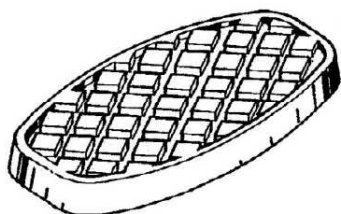
Copripedale freno e frizione
Fiat 126, Autobianchi A112



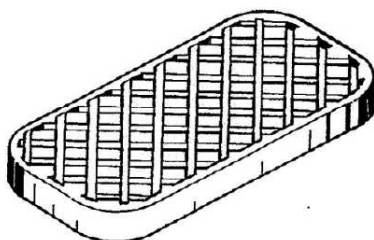
Copripedale freno e frizione
Fiat 127, 128, Panda, A112 Resty



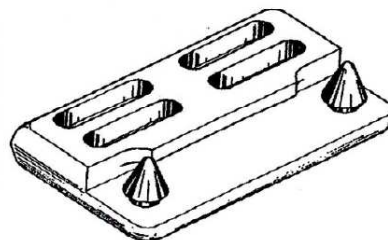
Copripedale freno e frizione
Fiat Ritmo, Regata, Tipo, Tempra, , Uno



Copripedale acceleratore
Fiat Uno



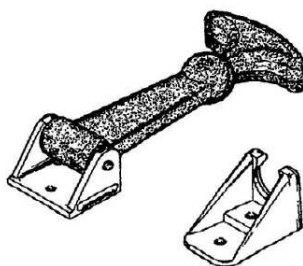
Copripedale acceleratore
Fiat Panda



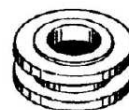
Tassello antivibrante mascherina
Fiat Panda, Lancia Y10



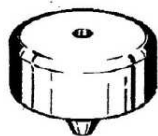
destra
sinistra
Guarnizione per mascherina
Fiat Uno Restyling



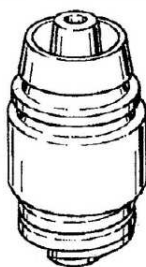
Gancio fissaggio cofano
tipo Abarth
agganci in plastica



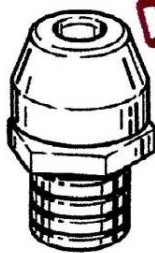
Col. Nero
Boccola in gomma per cristallo porta
Alfa Romeo 147



Ø 22 H=10 F=8 Col. Nero
Tampone battuta cofano
Fiat Nuova Panda 2003



Col. Nero
Tampone battuta portellone
Fiat Idea, Nuova Panda 2003,
Lancia Ypsilon



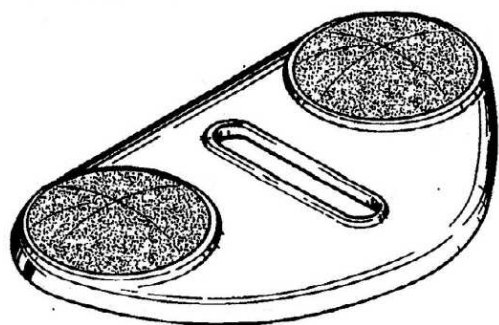
Col. Nero
Tassello battuta portellone
Fiat Multipla.
Cofano motore e portellone
Lancia Lybra



Col. Nero
Tampone battuta sportello
baule Alfa Romeo 159,
Lancia Lybra

New

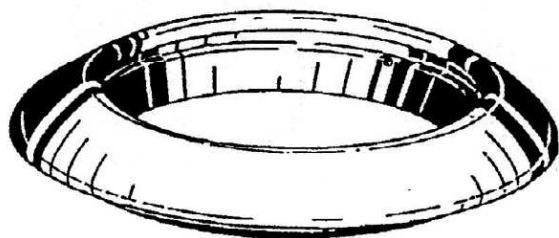
New



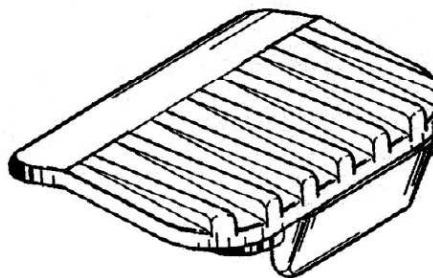
Plastica/Gomma
Guarnizione cerniera porta Fiat Bravo, Brava, Marea



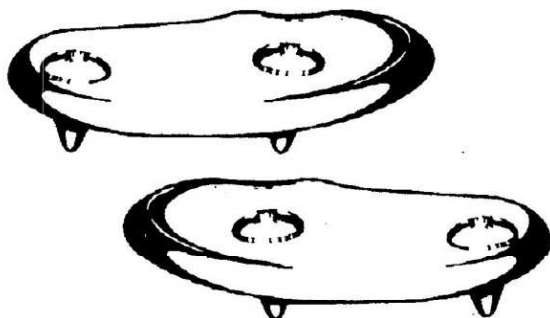
Plastica/Gomma
Tappo otturazione foro accesso alle viti
per cerniera porta Fiat Panda




Guarnizione bocchettone carburante Fiat Uno *prima serie*




Antivibrante porta Fiat Bravo, Brava, Marea



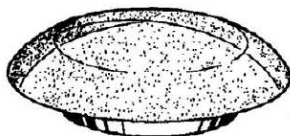
destra *sinistra*
Guarnizione battuta cofano Fiat 127



Paracolpo cofano Fiat 500, 127



Tassello antivibrante mascherina
Fiat Uno Resty



diámetro 32
Tappo per fori su porta Fiat Punto



Tassello antivibrante cappelliera
Fiat Punto, Bravo, Brava, Uno,
Palio, Lancia Y

COD. 8910025

RIPARAZIONE ALZACRISTALLI



KIT RIPARAZIONE ALZACRISTALLO

VW Golf4-Bora

SEAT Ibiza 2002 al 2008

COD.8910001 destro/sinistro con staffa di montaggio

COD.8910002 destro/sinistro



KIT RIPARAZIONE ALZACRISTALLO

VW New Beetle 1999/2009

SEAT Toledo/Leon

SKODA Fabia

COD.8910005 destro/sinistro con staffa di montaggio

COD.8910006 destro/sinistro




KIT RIPARAZIONE ALZACRISTALLO

VW Lupo-Polo 1994/1999

SEAT Cordoba dal 2002-Ibiza 1993/1999-Arosa

COD.8910007 destro/sinistro



KIT RIPARAZIONE ALZACRISTALLO

VW Polo 1999/2001-Passat dal 1997

AUDI A4 1995/2001

SKODA Superb

COD.8910008 destro


COD.8910009 sinistro



KIT RIPARAZIONE ALZACRISTALLO

AUDI A3 1997/2004-A6 1995/1997

COD.8910010 destro/sinistro



KIT RIPARAZIONE ALZACRISTALLO

AUDI A3 2008 in poi 3/5 porte

COD.8910025 destro/sinistro



KIT RIPARAZIONE ALZACRISTALLO

AUDI A2 2000/2005

COD.8910011 destro/sinistro con staffa di montaggio

COD.8910012 destro/sinistro



KIT RIPARAZIONE ALZACRISTALLO

AUDI A4 2001/2012

COD.8910013 destro/sinistro con staffa di montaggio

COD.8910014 destro/sinistro



KIT RIPARAZIONE ALZACRISTALLO

VW Polo Variant/Classic 1996/2002

SEAT Ibiza 1999 al 2002-Vario

SKODA Octavia 1997/2000

COD.8910019 sinistro con staffa di montaggio

COD.8910020 destro con staffa di montaggio

COD.8910021 sinistro

COD.8910022 destro



KIT RIPARAZIONE ALZACRISTALLO

SKODA Ottavia 2001/2011

COD.8910003 destro/sinistro con staffa di montaggio

COD.8910004 destro/sinistro



KIT RIPARAZIONE ALZACRISTALLO

LANCIA Lybra

COD.8910015 sinistro con staffa di montaggio

COD.8910016 destro con staffa di montaggio

COD.8910017 sinistro

COD.8910018 destro



KIT RIPARAZIONE ALZACRISTALLO

FIAT Grande Punto dal 2005

COD.8910028 sinistro con staffa di montaggio

COD.8910029 destro con staffa di montaggio

COD.8910026 sinistro

COD.8910027 destro




COD.8900002

Forcella per alzacristallo
RENAULT Clio 2-R19



COD.8900015

Forcella per alzacristallo
BMW



COD.8900001

Forcella per alzacristallo
FIAT Punto

RIPARAZIONE FANALI



KIT RIPARAZIONE PROIETTORE

FIAT Nuova Punto 1999/2003

COD.8910103 destro

COD.8910104 sinistro



KIT RIPARAZIONE PROIETTORE

FIAT Nuova Punto 2003 in poi

COD.8910122 destro

COD.8910121 sinistro



KIT RIPARAZIONE PROIETTORE

FIAT Nuova Panda 2003 in poi

COD.8910115 destro

COD.8910114 sinistro



KIT RIPARAZIONE PROIETTORE

FIAT Idea-Multipla-Musa

COD.8910116 destro

COD.8910117 sinistro



KIT RIPARAZIONE PROIETTORE

FIAT Stilo

COD.8910105 destro

COD.8910106 sinistro



KIT RIPARAZIONE PROIETTORE

FIAT Grande Punto dal 2005

COD.8910125 destro

COD.8910126 sinistro



KIT RIPARAZIONE PROIETTORE

FIAT 500 dal 2007

COD.8910127 destro

COD.8910128 sinistro



KIT RIPARAZIONE PROIETTORE

AUDI A4

COD.8910111 destro

COD.8910112 sinistro



KIT RIPARAZIONE PROIETTORE

AUDI A3 prima del 2003

COD.8910113 destro/sinistro



KIT RIPARAZIONE PROIETTORE

VOLKSWAGEN Golf 4

COD.8910101 destro

COD.8910102 sinistro



KIT RIPARAZIONE PROIETTORE

VOLKSWAGEN Polo 1999/2003

COD.8910107 destro

COD.8910108 sinistro



KIT RIPARAZIONE PROIETTORE

VOLKSWAGEN Polo 2010 in poi

COD.8910130 destro

COD.8910131 sinistro



KIT RIPARAZIONE PROIETTORE

VOLKSWAGEN Lupo

COD.8910130 destro

COD.8910131 sinistro



STAFFA ATTACCO PROIETTORE

TOYOTA Yaris

COD.8910119 destro

COD.8910120 sinistro



REGOLATORE PROIETTORE

BMW

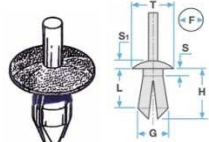
COD.8400101

ASSORTIMENTI EASYBOX



ARMADIO COMPLETO DI 4 CASSETTE VUOTE COD.8910510
CASSETTA VUOTA COD.8910511

ASSORTIMENTO RIVETTI IN PLASTICA 300PZ. COD.8910506



Cod.8600010

Col. Nero
 Foro d.7 T=18 L=18



Cod.8600085

Col. Nero
 Foro d.8 T=19 L=15



Cod.8600071

Col. Nero
 Foro d.5,5 T=10 L=11,5



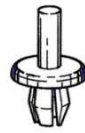
Cod.8600002

Col. Nero
 Foro d.6,5 T=15 L=12



Cod.8600022

Col. Nero
 Foro d.6 T=20 L=13



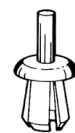
Cod.8600046

Col. Nero
 Foro d.8 T=16 L=11



Cod.8600067

Col. Nero
 Foro d.5 T=10 L=15



Cod.8600001

Col. Nero
 Foro d.6,2 T=11 L=10



Cod.8600008

Col. Nero
 Foro d.8 T=16 L=11



Cod.8600029

Col. Nero
 Foro d.5,5 T=16 L=11



Cod.8600006

Col. Nero
 Foro d.3,5 T=8 L=7



Cod.8200033

Col.nero
 Foro d8 T=24 L=16



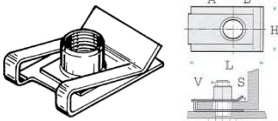
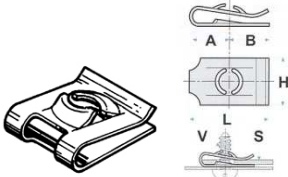



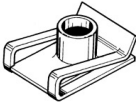






ASSORTIMENTO RIVETTI IN PALSTICA 240 PZ. COD.8910502

 <p>Misure: F 8,5 G 8,5 H 10,5 L 9,0 S 2,0 S1 3,0 T 18,0</p> <p>Quantità 20</p> <p>Cod.8600033</p>	 <p>Misure: F 7,0 G 7,0 H 8,5 L 6,0 S 1,0 S1 3,5 T 20,0</p> <p>Quantità 20</p> <p>Cod.8600034</p>	 <p>Misure: F 8,00 G 8,60 H 20,50 L 12,50 S 3,00 S1 2,70 T 20,00</p> <p>Quantità 20</p> <p>Cod.8600095</p>	 <p>Misure: F 6,0 G 9,0 H 17,5 L 7,5 S 2 S1 2,5 T 18</p> <p>Quantità 20</p> <p>Cod.8600093</p>
 <p>Misure: F 6,5 G 6,5 H 14,0 L 10,0 S 4,5 S1 3,0 T 22,0</p> <p>Quantità 20</p> <p>Cod.8600037</p>	 <p>Misure: F 6,80 G 7,00 H 10,00 L 7,00 S 1,00 S1 7,00 T 20,00</p> <p>Quantità 20</p> <p>Cod.8600079</p>	 <p>Misure: F 10,0 G 10,0 H 14,5 L 11,0 S 4,0 S1 3,5 T 20,5</p> <p>Quantità 20</p> <p>Cod.8600053</p>	 <p>Misure: F 8,0 G 8,0 H 13,5 L 7,5 S 1,0 S1 3,1 T 20,0</p> <p>Quantità 20</p> <p>Cod.8200042</p>
 <p>Misure: F 7,0 G 8,5 H 13,0 L 7,0 S 1,5 S1 3,0 T 20,0</p> <p>Quantità 20</p> <p>Cod.8600081</p>	 <p>Misure: F 8,5 G 8,5 H 14,0 L 8,5 S 2,0 S1 3,0 T 18,0</p> <p>Quantità 20</p> <p>Cod.8600051</p>	 <p>Misure: F 8,5 G 8,5 H 21,0 L 13,0 S 3,5 S1 4,0 T 20,0</p> <p>Quantità 20</p> <p>Cod.8600050</p>	 <p>Misure: F 8,0 G 8,0 H 14,0 L 8,5 S 3,5 S1 4,0 T 20,0</p> <p>Quantità 20</p> <p>Cod.8600049</p>


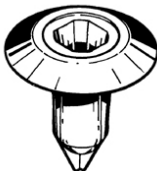


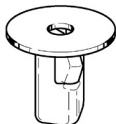



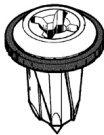
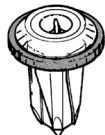


ASSORTIMENTO BOTTONI IN PLASTICA 295 PZ. COD.8910507

 <p>Misure: F 8,0 G 9,5 H 19,0 L 17,0 S 3,5 S1 11,0 T 16,0</p> <p>Cod.8500002</p>	 <p>Misure: F 8,0 G 9,5 H 23,2 L 19,5 S 0,8 S1 14,5 T 22,0</p> <p>Cod.8500020</p>	 <p>Misure: F 6,5 G 8,0 H 19,0 L 17,0 S 3,0 S1 12,0 T 15,0</p> <p>Cod.8500003</p>	 <p>Misure: F 8,00 G 9,50 H 20,00 L 17,00 S 1,00 S1 12,50 T 22,00</p> <p>Cod.8500010</p>
 <p>Misure: F 6,5 G 8,0 H 25,0 L 23,0 S 6,0 S1 18,0 T 19,0</p> <p>Cod.8500008</p>	 <p>Misure: F 9,0 G 11,2 H 21,0 L 18,5 S 4,0 S1 14,0 T 19,0</p> <p>Cod.8500159</p>	 <p>Misure: F 7,0 G 8,5 H 23,5 L 21,0 S 2,0 S1 16,0 T 18,6</p> <p>Cod.8500106</p>	 <p>Misure: F 6,5 G 8,2 H 15,5 L 13,0 S 0,7 S1 10,5 T 20,0</p> <p>Cod.8500019</p>
 <p>Misure: F 8,0 G 10,7 H 25,0 L 22,5 S 4,0 S1 11,5 T 35,0</p> <p>Cod.8500001</p>	 <p>Misure: F 8,0 G 9,5 H 19,0 L 17,0 S 3,5 S1 11,0 T 24,0</p> <p>Cod.8500010</p>	 <p>Misure: F 6,5 G 7,3 H 13,0 L 11,7 S 2,3 S1 7,3 T 18,5</p> <p>Cod.8500160</p>	 <p>Misure: F 6,5 G 8,0 H 31,0 L 29,0 S 6,0 S1 24,0 T 20,0</p> <p>Cod.8500161</p>

ASSORTIMENTO MADREVITI METALLICHE 300 PZ **COD.8910509**

 <p>Cod.8300017 A 12,7mm-B 11,2mm- H 16mm-L 23,9mm-S 2mm- V 6mm</p>	 <p>Cod.8300070 A 8mm-B 7mm-H 12mm- L 15mm-S 2mm-V 4,2mm</p>	 <p>Cod.8800075 A 9,5mm-B 9mm-H 16,3mm- L 18,5mm-S 2mm-V 6mm</p>	 <p>Cod.8300016 A 11,5mm-B 9mm-H 14,1mm- L 20,5mm-S 2mm-V 5mm</p>
 <p>Cod.8300008 A 11,5mm-B 9mm- H 15,2mm-L 20,5mm- S 2mm-V 4,2mm</p>	 <p>Cod.8300057 A 14,5mm-B 10mm- H 16,7mm-L 24,5mm-S 3mm- V 8mm</p>	 <p>Cod.8300074 A 8,5mm-B 8,5mm-H 11mm- L 17mm-S 1,5mm-V 3,2mm</p>	 <p>Cod.8300005 A 14mm-B 6,5mm-H 11mm- L 20,5mm-S 2,5mm-V 4,2mm</p>
 <p>Cod.8300075 A 8mm-B 6mm-H 12mm- L 14mm-S 1,5mm-V 3,5mm</p>	 <p>Cod.8300067 A 13,5mm-B 11mm-H 16mm- L 24,5mm-S 2mm-V 6,3mm</p>	 <p>Cod.8300076 A 12mm-B 7mm-H 16,5mm- L 19mm-S 2,5mm-V 4,8mm</p>	 <p>Cod.8300004 A 6,5mm-B 6,5mm-H 11mm- L 13mm-S 2,2mm-V 4,2mm</p>


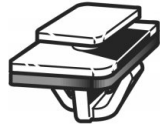




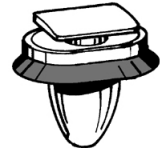
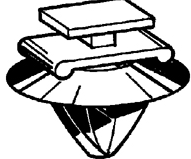
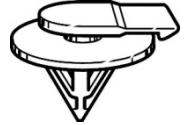


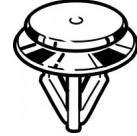
ASSORTIMENTO MADREVITI IN PLASTICA 300 PZ **COD.8910501**

 <p>Colore nero Cod.8800025 F 7mm-G 7mm-H 13mm-L 14,5mm-S 0,7/1,5mm- T 12mm-V 4,2mm</p>	 <p>Colore giallo Cod.8700023</p>	 <p>Colore bianco Cod.8800001 F 7mm-G 7mm-H 8mm-L 9mm- S 0,5/3mm-T 15mm- V 4,8mm</p>	 <p>Colore azzurro Cod.8800007 F 8mm-G 8mm-H 7,5mm-L 9mm-S 0,7/2,0mm-T 11mm- V 3,5mm</p>
 <p>Colore nero Cod.8800055 F 8,5mm-G 8,5mm-H 18mm-L 19mm- S 4mm-T 10mm- V 5,5mm</p>	 <p>Colore bianco Cod.8800002 F 7mm-G 7,3mm-H 8mm-L 9mm- S 0,5/2,5mm- T 9,5mm-V 4,2mm</p>	 <p>Colore bianco Cod.8800035 F 7mm-G 7mm-H 8,5mm-L 9,5mm- S 0,7/1mm-T 16mm- V 4,8mm</p>	 <p>Colore bianco Cod.8800004 F 7mm-G 7mm-H 8mm-L 9mm- S 0,5/3mm-T 13mm-V 4,8mm</p>
 <p>Colore blu Cod.8800040 F 8mm-G 8mm-H 13,7mm-L 17mm- S 0,7/0,9mm-T 18mm- V 4,8mm</p>	 <p>Colore bianco Cod.8800020 F 8mm-G 8mm-H 24mm-L 25,5mm-S 0,7/0,9mm-T 16mm- V 4,8mm</p>	 <p>Colore verde Cod.8700098</p>	 <p>Colore bianco Cod.8800149 F 9mm-G 9mm-H 18mm-L 19mm S 0,7/6mm-T 20mm-V 5,5mm</p>

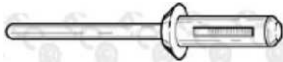
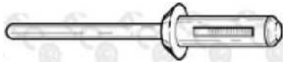

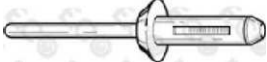







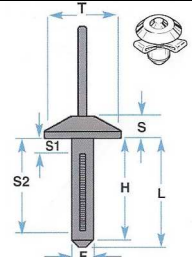
ASSORTIMENTO FERMAPANNELLI 300PZ. COD.8910504

 <p>Cod.8700198 FERMAPANNELLO PER RIVESTIMENTI INTERNI FIAT,LANCIA,RENAULT, CITROEN,PEUGEOT</p>	 <p>Cod.8700008 FERMAPANNELLO PORTA E RIVESTIMENTI INTERNI FIAT,LANCIA,ALFA</p>	 <p>Cod.8700031 FERMAPANNELLO PORTA E RIVESTIMENTI INTERNI MERCEDES,FORD</p>	 <p>Cod.8700004 FERMAPANNELLO PORTA VW,FORD,BMW</p>
 <p>Cod.8700041 FERMAPANNELLO PER RIVESTIMENTI INTERNI ED ESERNI PEUGEOT,RENAULT CITROEN,SEAT,AUDI,VOLVO</p>	 <p>Cod.8700021 FERMAPANNELLO PORTA E RIVESTIMENTI INTERNI FIAT,LANCIA,ALFA</p>	 <p>Cod.8700185 FERMAPANNELLO PORTA E RIVESTIMENTI INTERNI FIAT,LANCIA,ALFA CITROEN,PEUGEOT</p>	 <p>Cod.8700033 FERMAPANNELLO PERE RIVESTIMENTI INTERNI FORD</p>
 <p>Cod.8700245 FERMAPANNELLO PORTA MAZDA</p>	 <p>Cod.8700006 FERMAPANNELLO PORTA E RIVESTIMENTI INTERNI FORD,IVECO</p>	 <p>Cod.8700236 FERMAPANNELLO PORTA PER RIVESTIMENTI INTERNI MERCEDES</p>	 <p>Cod.8700192 FERMAPANNELLO PORTA E RIVESTIMENTI INTERNI VW,AUDI,SEAT,SKODA,</p>

ASSORTIMENTO FISSAGGIO MODANATURE 300PZ. COD.8910503

 <p>Colore bianco Cod.8700074</p>	 <p>Colore bianco Cod.8700186</p>	 <p>Colore bianco Cod.8700187</p>	 <p>Colore bianco Cod. 8700259</p>
 <p>Colore bianco Cod.8900076</p>	 <p>Colore blu Cod.8700243</p>	 <p>Colore bianco Cod.8700188</p>	 <p>Colore bianco Cod.8700075</p>
 <p>Colore grigio Cod.8700205</p>	 <p>Colore grigio Cod.8900060</p>	 <p>Colore bianco Cod.8900061</p>	 <p>Colore nero Cod.8700244</p>

ASSORTIMENTO RIVETTI A STRAPPO IN PLASTICA 275 PZ. COD.8910508

 Cod.8200050 Col. Nero F .6 mm-T.20 mm-L.19 mm-H.14 S.2,5 mm	 Cod.8200074 Col. Nero F .5 mm-T.9 mm-L.19 mm-H.15-S.2 mm	 Cod.8200045 Col. Nero F .5 mm-T.12 mm-L.22 mm-H.16-S.3,5 mm	 Cod.8200005 Col. Nero F .5 mm-T.12 mm-L.22 mm-H.17-S.2 mm
 Cod.8200006 Col. Nero F .5 mm-T.12 mm-L.27 mm-H.22-S.2 mm	 Cod.8200028 Col. Nero F .6 mm-T.13 mm-L.30 mm-H.25-S.2,5 mm	 Cod.8200056 Col. Nero F .6,5 mm-T.13 mm-L.31 mm-H.25-S.2,5 mm	 Cod.8200007 Col. Nero F .6,5 mm-T.17 mm-L.20 mm-H.15-S.2,5 mm
 Cod.8200008 Col. Nero F .6,5 mm-T.17 mm-L.31 mm-H.25-S.2,5 mm	 Cod.8200073 Col. Nero F .7 mm-T.13 mm-L.23 mm-H.17-S.2,5 mm	 Cod.8200046 Col. Nero F .7 mm-T.18 mm-L.23 mm-H.17-S.2,5 mm	

ASS.MINUTERIE CARR.NUOVE FIAT-JEEP COD.8910521

 Cod. 8700286 Fermapannello per rivestimenti interni FIAT-JEEP 500X, TIPO ,RENEGADE	 Cod. 8700294 Fermapannello per rivestimenti interni FIAT-JEEP 500X ,RENEGADE	 Cod. 8700296 Graffetta fissaggio parabrezza IVECO	 Cod. 8700295 Fermapannello per rivestimenti interni FIAT-JEEP TIPO ,RENEGADE
 Cod. 8700292 Fissaggio modanature rivestimenti JEEP	 Cod.8700293 Fissaggio modanature rivestimenti JEEP	 Cod. 8700306 Fissaggio modanature rivestimenti FIAT panda	 Cod. 8700291 Fissaggio per rivestimenti interni FIAT
 Cod.8500181 Col. Nero Bottone fissaggio FIAT, LANCIA	 Cod.8500182 Col. Nero Bottone fissaggio FIAT 500X	 Cod.8800165 Madrevite varie applicazioni FIAT ,JEEP	 Cod. 8600108 Rivetto fissaggio ripari vano ruota ALFA ROMEO

ASS.MINUTERIE CARR.NUOVE FIAT-JEEP **COD.8910521**



Cod. 8700286

Fermapannello per
rivestimenti interni

FIAT-JEEP

500X, TIPO, RENEGADE



Cod. 8700294

Fermapannello per
rivestimenti interni

FIAT-JEEP

500X, RENEGADE



Cod. 8700296

Graffetta fissaggio
parabrezza

IVECO



Cod. 8700295

Fermapannello per
rivestimenti interni

FIAT-JEEP

TIPO, RENEGADE



Cod. 8700292

Fissaggio modanature
rivestimenti

JEEP



Cod. 8700293

Fissaggio modanature
rivestimenti

JEEP



Cod. 8700306

Fissaggio modanature
rivestimenti

FIAT panda



Cod. 8700291

Fissaggio per rivestimenti
interni

FIAT



Cod. 8500181

Col. Nero

Bottone fissaggio

FIAT, LANCIA



Cod. 8500182

Col. Nero

Bottone fissaggio

FIAT 500X



Cod. 8800165

Madrevite varie
applicazioni

FIAT, JEEP



Cod. 8600108

Rivetto fissaggio ripari vano
ruota

ALFA ROMEO

ASSORTIMENTO RIVETTI SPECIALI PER APPLICAZIONI SPECIFICHE AUTO

COD.8910522 450 PEZZI



KIT RIVETTI DI PLASTICA 240 PEZZI

COD.8910524



ASSORTIMENTO VITI AUTOFILETTANTI FLANGIATE TAGLIO CROCE ZINCATE NERE
COD. 8910514 (PEZZI 1000)



 	MISURA	QUANTITA'
	4,2X13	100
	4,2X16	100
	4,2X19	100
	4,2X22	100
	4,2X25	100
	4,8X16	100
	4,8X19	100
	4,8X22	100
	4,8x25	100
	4.8x13	100

ASSORTIMENTO VITI AUTOFILETTANTI FLANGIATE TAGLIO CROCE
ZINCATE NERE Ø4,2-4,8 MM COD.1103001 (PEZZI 450)



 	MISURA	QUANTITA'
	4,2X13	70
	4,2X16	70
	4,2X19	60
	4,2X22	50
	4,2X25	40
	4,8X16	50
	4,8X19	40
	4,8X22	40
	4,8x25	30

ASSORTIMENTO VITI AUTOFILETTANTI FLANGIATE TAGLIO CROCE
ZINCATE NERE Ø3,5-3,9 MM COD.1103002 (PEZZI 560)



 	MISURA	QUANTITA'
	3,5X13	80
	3,5X16	70
	3,5X19	70
	3,5X22	60
	3,9X13	70
	3,9X16	60
	3,9X19	60
	3,9X22	50
	3,9x25	40



ASSORTIMENTO VITI AUTOFILETTANTI TAGLIO CROCE
ZINCATE NERE Ø3,5-3,9-4,2-4,8 MM COD.1103000 (PEZZI 670)



 	MISURA	QUANTITA'
	3,5X13	100
	3,5X16	90
	3,9X16	90
	3,9X19	80
	4,2X16	80
	4,2X19	70
	4,2X25	50
	4,8X16	60
	4,8x22	50

ASSORTIMENTO VITI AUTOFILETTANTI AGLIO TORX
ZINCATE NERE Ø3,5-3,9-4,2-4,8 MM COD.1103005 (PEZZI 670)



 	MISURA	QUANTITA'
	3,5X16	100
	3,5X19	90
	3,9X16	90
	3,9X19	80
	4,2X16	80
	4,2X19	70
	4,2X25	50
	4,8X16	60
	4,8x22	50

ASSORTIMENTO VITI AUTOFILETTANTI FLANGIATE TAGLIO TORX
ZINCATE NERE Ø3,5-3,9-4,2-4,8 MM COD.1103006 (PEZZI 670)



 	MISURA	QUANTITA'
	3,5X16	100
	3,5X19	90
	3,9X16	90
	3,9X19	80
	4,2X16	80
	4,2X19	70
	4,2X25	50
	4,8X16	60
	4,8x22	50


ASSORTIMENTO VITI AUTOFILETTANTI TESTA SVASATA CALOTTATA TAGLIO CROCE ZINCATE NERE Ø3,5-3,9-4,2-4,8 MM COD.1103003 (PEZZI 670)



	MISURA	QUANTITA'
	3,5X13	100
	3,5X16	90
	3,9X16	90
	3,9X19	80
	4,2X16	80
	4,2X19	70
	4,2X25	50
	4,8X16	60
	4,8x22	50

ASSORTIMENTO VITI AUTOFORANTI FLANGIATE TAGLIO A CROCE ZINCATE NERE Ø4,2-4,8 MM COD. 16100800 (PEZZI 420)



	MISURA	QUANTITA'
	4,2X13	70
	4,2X16	100
	4,2X19	50
	4,2X25	40
	4,8X13	60
	4,8X16	40
	4,8X19	30
	4,8X22	30

ASSORTIMENTO VITI AUTOFORANTI FLANGIATE TAGLIO A CROCE ZINCATE BIANCHE Ø4,2-4,8 MM COD. 16100700 (PEZZI 420)

	MISURA	QUANTITA'
	4,2X13	70
	4,2X16	70
	4,2X19	60
	4,2X22	50
	4,2X25	40
	4,8X16	50
	4,8X19	40
	4,8X22	40
	4,8x25	30



ANTINFORTUNISTICA

CARTA, PANNI, SPUGNE

PROTEZIONE AUTO



COD.9040287

**OCCHIALE DI PROTEZIONE
TRASPARENTE IN POLICARBONATO**



COD.9040266

**OCCHIALE DI PROTEZIONE
TRASPARENTE IN POLICARBONATO**



COD.9040226

**OCCHIALE CON LENTI IN
POLICARBONATO COLORE VERDE
SALDATURA, RIPARI LATERALI
INTEGRATI, VITE CENTRALE PER UNA
RAPIDA
SOSTITUZIONE DELLE LENTI**



COD.9996063

Semi casco porta visiera

COD.9996064

Visiera trasparente



COD.9996060

CUFFIA ANTIRUMORE 3M



COD.9996030

**KIT SICUREZZA LAVORO
MASCHERINA-CUFFIE-OCCHIALI**



COD.9996050

CASCO DI PROTEZIONE



VALIGETTA PRONTOSOCORSO

COD.9996025 Fino a due lavoratori

COD.9996024 Reintegro per cassetta

COD.9996026 Da tre lavoratori in poi

COD.9996028 Reintegro per cassetta



TAPPI ANTIRUMORE

COD.9996010 Coppia tappi conf.250 pz.



Archetto e TAPPI ANTIRUMORE

COD.9996011 Archetto con
coppia tappi

COD.9996012 tappi di ricambio



COD.9900002/D
BOBINA PANNO CARTA
 800 strappi
 Altezza strappo 26 cm.
 (confezione 2 pz).



COD.9900068
CONF.10 PZ. CARTA IGIENICA PURA
CELLULOSA



COD.9900001
BOBINA IN PURA CELLULOSA 2 VELI
 800 strappi
 Altezza strappo 26 cm.
 (confezione 2 pz).



COD.7900208
CONF.10 KG. PEZZAME MAGLIETTA
SCELTA CONF.10 KG.



COD.7900206
CONF.5 KG. OVATTA BIANCA



COD.9990005
PORTA ROTOLO DA
PAVIMENTO
IN METALLO



COD.9990006
PORTA ROTOLO DA MURO




ROTOLO SACCHI SPAZZATURA JUMBO
 75 gr fondo piatto-rotolo 20 pz.
 misura 750x1,100mm.
COD.9996044 colore nero
COD.9996051 colore bianco trasp



SPUGNA MAXI PER LAVAGGIO AUTO
COD. 7900220



PELLE DI DAINO SINTETICA 48 x 38 cm.
COD. 7900200



PANNO IN MICRO-FIBRA PER SUPERFICI MULTIUSO
COD. 7900210



PANNO IN MICROFIBRA AZZURRO PER VETRI E SPECCHI
COD. 7900211



COD. 9990100

GILET ALTA VISIBILITA'

COD. 9990101

TRIANGOLO D'EMERGENZA IN VALIGETTA

COD. 9990104

TRIANGOLO D'EMERGENZA E GILET IN VALIGETTA

COD. 9990103

TRIANGOLO D'EMERGENZA IN ASTUCCIO



COD. 9900032

KIT SET SERVICE

Composto da: Espositore a parete/Bobina copri sedili 50 pz./Confezione tappetini 50 pz.
Confezione 50 pz. copri volante + 50 pz. copri leva/Bobina film copri volante 1 pz. + bobina film 1 pz.



COD. 9900006

COPRI SEDILI IN POLIETILENE
(spessore 30 micron-175 strappi)



COD. 9900005

COPRI TAPPETI IN CARTA
(confezione 250 pz)



COD. 9900008/A

ROTOLO COPRI VOLANTE IN NYLON

COD. 9900016

Manico per rotolo



COD.9900049

DISPENSER 50 COPRIVOLANTI
E 50 COPRILEVA CAMBIO

Pratica applicazione grazie all'elastico
Confezionati in pratiche scatole dispenser



PANNELLO CON BLOCKS MULTICOLOR

Sistema innovativo ed efficiente

Comodo scomparto per conservare le chiavi 30, Blocks segnalatori a 3 colori inclusi, numerati magnetici

COD. 9900057 Pannello da 30 bloks

COD. gamaplast 10PDB7038115V Pannello da 15 bloks

COD. 9900052 Bloks singolo

ETICHETTE PER PNEUMATICI CON LACCIO

COD. 9900055

Cartellini per lo stoccaggio e il riconoscimento degli pneumatici durante il cambio estate/inverno con etichette sostituibili

- Dimensioni 148x105
- Etichetta ben protetta dall'umidità
- Riutilizzabile
- La parte anteriore dell'etichetta è prestampata, la parte posteriore può essere personalizzata
- Facile apri - chiudi
- Confezione 100 pz. Incl. Etichette



COD. 9900025

SACCHI PORTA PNEUMATICI

Bobina 100 sacchi

Dimensioni cm. 65 + (15+15) x110 spessore 50 mc.



Cod.9900059

Etichette per pneumatici bianca cm 10x12, adesivo permanente, pre-stampata altissima qualità resistente all'acqua, confezione in piega 1000 pezzi



Cod.9900056

Etichette per pneumatici bianca cm 105x74 mm 250 pezzi



ARMADIETTO A PARETE PORTACHIAVI

CODICE	NUM. POSTI	ALT X LARGH X PROF.
9900033	24	250X180X60
9900034	36	250X180X60
9900035	48	250X180X60
9900036	90	300X240X80
9900039	140	370X280X80

COD. 9999903

Portachiavi con etichette in pvc



COD. 9999920

SET PORTA CHIAVI CON ETICHETTE IN PVC 300PZ
GIALLO

PENNARELLO REMOVIBILE PER VETRO, METALLO E PLASTICA, RESISTENTE AD ACQUA E UV



CODICE	COLORE
9800295	Bianco
9800296	Giallo
9800297	Rosso
9800298	Verde
9800299	Nero



TIRANASTRO DA 50 MM.

COD.9900015



**CRICCHETTI PORTA BUSSOLLE DA
1/4"-3/8"-1/2"**

**ASSORTIMENTI BUSSOLE DA
1/4"-3/8"-1/2**

**PROLUNGHE E RIDUZIONI DA
1/4"-3/8"-1/2**

CHIAVI FISSE APERTE E CRICCHETTO

CHIAVI A L E CHIAVI A TUBO

CACCIATIVITI

PORTA INSERTI E INSERTI DA 1/4" E 5/16"

**ASSORTIMENTI INSERTI CON ESAGONO DI
MANOVRA DA 10 MM.**

CRICCHETTI



COD.9119904

Cricchetto da 1/4" reversibile snodato
20 denti lunghezza 125mm. con
espulsore bussola



COD.9119910

Cricchetto da 1/4" reversibile 24
denti lunghezza 135mm.
con espulsore bussola



Cricchetti reversibili 32 denti
con espulsore bussola

COD.9119906 Da 1/4" 140mm.

COD.9119909 Da 3/8" 190mm.

COD.9139650 Da 1/2" 263mm.



Cricchetti reversibili 24 denti
con espulsore bussola

COD.9119923 Da 3/8" 185mm.

COD.9119903 Da 1/2" 260mm.



Cricchetti reversibili 72 denti
con doppio quadro 1/4" - 3/8"

COD.9119905



COD.9119925

Cricchetto da 1/4" reversibile con
stelo sfalsato 72 denti lunghezza
145mm. con espulsore bussola



Cricchetto reversibile snodato
72 denti ZYKLOP



COD.9139060 att.1/2"

COD.9119915 att.3/8"

COD.9119931 att.1/4"



Cricchetti reversibili snodato 72 denti
con espulsore bussola

COD.9119907 Attacco da 1/2" da 305 a
445mm.

COD.9119919 Attacco da 1/2" da 305 a
445mm. snodato

COD.9119908 Attacco da 1/4" da 150 a
200mm



Cricchetto reversibile doppia funzione tradizionale cricco più
ruotando il manico si ottiene una rotazione del quadro dx-sx

COD.9119914 Attacco da 1/4" 180mm.

COD.9119913 Attacco da 3/8" 240mm.

COD.9119921 Attacco da 1/2" 280mm.



COD.9119928



Cricchetto reversibile da 1/4" 76 denti ZYKLOP METAL con quadro passante, Lunghezza 141mm.

ASSORTIMENTI BUSSOLE



SET BUSSOLE & ACCESSORI QUADRO DA 1/4"

COD.9119901

- bussole: 4, 4,5, 5, 5,5, 6, 7, 8, 9, 10, 11, 12, 13, 14mm
- inserti 1/4":
 - Taglio 4,5, 5, 7
 - PH 1, 2, 3
 - PZ 1, 2, 3
 - ES 3, 4, 5, 6, 7, 8
 - TX 10, 15, 20, 25, 30, 40
- chiave a cricco 1/4" con pulsante di sgancio



CASSETTA 108 CHIAVI A BUSSOLE DA 1/4" - 1/2" PIU' BUSSOLE TORX®CHROM-VANADIUM

COD.9019997 Impronta surface drive

COD.9020006 Impronta esagonale

- 13 Bussole da 1/4" surface drive: 4, 4.5, 5, 5.5, 6, 7, 8, 9, 10, 11,12,13,14 mm
- 8 Bussole da 1/4" surface drive Lunghe: 6,7,8,9,10,11,12, 13 mm
- 5 Bussole da 1/4" Torx E4, 5,6,8
- 2 Prolunghe da 1/4" -75,100 mm
- Impugnatura porta buss. da 1/4"
- Snodo 1/4"
- Leva con quadro scor. da 1/4"
- Cricchetto sgancio rapido da 1/4"
- 18 Bussole da 1/4" con inserti:
 - 7 torx: TX 8,10,15,20, 25,27,30
 - 4 esagono: 3, 4, 5, 6 mm
 - 3 taglio: 4, 5.5, 6.5 mm
 - 2 Ph: 1, 2
 - 2 Pz: 1, 2
- 17 Bussole da 1/2" surface 10,11,12,13,14,15,16,17,18,19, 20,21,22,24,27,30,32mm
- 5 Bussole da 1/2" lunghe surface drive: 14,15,17,19,22 mm
- 8 Bussole da 1/2" Torx: E10,11,12,14,16,18,20,24
- Cricchetto sgancio rapido da 1/2"
- 2 Prolunghe da 1/2" – 125, 250 mm
- 2 Bussole per candele 1/2": 16, 21 mm
- 1 Snodo da 1/2"
- 1 Quadro scorrevole 1/2"
- 1 Adattatore – Quadro 1/2" – Porta inserti 5/16"
- 17 Inserti 5/16":
 - 5 esagono – 7,8,10,12,14
 - 3 taglio – 8, 10, 12 mm
 - 2 Ph – 3, 4
 - 2 Pz – 3, 4
 - 5 Torx T40,45,50,55,60
- 4 Chiavi maschio esagonali piegate: 1.27, 1.5, 2, 2.5 mm



ASSORTIMENTO BUSSOLE ESAGONALI DA 1/2" 24 PZ. DA 10-32 MM.

COD.9130811 POLIGONALI

COD.9130809 SURFACE



Assortimento bussole esagonali DA 3/8" 23 PZ.

DA 6-22 MM.

COD.9129903



ASSORTIMENTO BUSSOLE ESAGONALI DA 1/4" 24 PZ.

DA 4-13 MM.

COD.9119897



**VALIGETTA CON 128 UTENSILI
BUSSOLE DA ¼" + ½"**
COD.9020005



**ASSORTIMENTO CRICCHETTO CON FRIZIONE CONTINUA E
BUSSOLE CON FORO PASSANTE 13 PZ.**
COD.9019998



**ASSORTIMENTO CRICCHETTO
REVERSIBILE A MANOPOLA PORTA
BUSSOLE ¼"**
COD.9119898

COD.9119920 Cricchetto a manopola
singolo



Assortimento bussole multi impronta Spline
Presu su tutti i tipi di bulloni anche rovinati

CODICE	PEZZI	ATTACCO	MISURE
9129905	14	¼"	da 3-14mm.
9129897	13	¼"lunghe	da 4-14mm.
9122001	12	3/8"	da 8-22mm.
9129904	10	3/8"lunghe	da 8-19mm.
9129907	12	½"	da 10-24mm.
9129904	10	½"lunghe	da 10-24mm.



**Kit bussole torx maschio e
femmine**

COD.9120002

Att.3/8" E10-11-12-14-16-18
Tx20-25-27-30-40
Att.1/2" E20-22-24
Tx45-50-55-60



**Assortimento bussole torx su
listello**

COD. 9119900 da ¼" 6pz da E5 a
10

COD. 9119911 da 3/8" 6pz da E10
a 18

COD. 9120003 da 3/8" 6pz da E10
a 18 eseg.lunga

COD. 9130900 da ½" 9pz da E10
A24

COD. 9134200 da ½" 8pz da E10
A24 eseg.lunga



**Kit bussole rinforzate torx
Esecuzione lunga**

In cassetta 10 pezzi
E10,11,12,14,16,18,20,22,24

COD. 9175302



**Bussole esagonali extra
basse rinforzate**

Misure contenute in ass.
8-9-10-11-12-13-14-15-16-17-
18-19-20-21-22-23-24mm.

COD. 9171600



**ASSORTIMENTO BUSSOLE MASCHIO
4 LUNGHEZZE 55-100-140-200mm**

COD. 9134001 Torx da Tx20-70

COD. 9138001 XZN da 5-16

COD. 9136000 IBE da 5-14

COD. 9135001 Esagonali da 5-19mm.



Assortimento bussole TORX su listello

COD. 9114000 da ¼" 8pz da tx8 a 40

COD. 9124000 da 3/8" 8pz da tx15 a 50

COD. 9137303 da ½" 10pz da tx20 a 80

COD. 9134160 da ½" 10pz da tx20 a 80 lunga 100 mm.

Assortimento bussole XZN su listello

COD. 9138003 da ½" 8pz. Da tx5 a 16

COD. 9136115 da ½" 7pz. Da 5 a 14 lunga 100 mm.



Listello porta bussole

COD. 9119999 da ¼" Lungh.210mm.

COD. 9129999 da 3/8" Lungh.280mm.

COD. 9139999 da ½" Lungh.350mm.

Clip porta bussole

COD. 9119998 da ¼"

COD. 9129998 da 3/8"

COD. 9139998 da ½"

PROLUNGHE-RIDUZIONI



Kit prolunghe con testa sferica in termoformato 9 pezzi con quadro da 1/4"-3/8"-1/2"

COD. 9139200

COD. 9139035 Alta qualità

Attacco da 1/4" lung. : 50-100-225 mm.

Attacco da 3/8" lung. : 75-150-225 mm.

Attacco da 1/2" lung. : 50-125-250 mm.



Serie tre prolunghe extra lunghe con attacco da 1/2"

COD.9139030

(Lunghezza prolunghe 450-600-750 mm.)



Snodo impact con sfera ritegno bussola

COD. 9129030 da 3/8"

COD. 9179013 da 1/2"


COD. 9179015 da 3/4"



Prolunga flessibile

COD.9129022 Att.3/8"lung.185

COD.9139022 Att.1/2" lung.225



Raccordi di riduzione magnetici extra piatti

COD. 9231055 kit 3 pz.

COD. 9231056 1/4" femmina
3/8" maschio

COD. 9231057 3/8" femmina
1/2" maschio

COD. 9231058 1/2" femmina
3/4" maschio



Adattatori per chiavi a cricchetto

COD. 9231060 kit 4 pz

COD. 9231066

Adatt.portabuss.1/4"per chiave
cricco 10mm.

COD. 9231065

adatt.portabuss.3/8"per chiave
cricco 13mm.

COD. 9231064

adatt.portabuss.1/2"per chiave
cricco 19mm.

COD. 9231067

adatt. Portains.1/4"per chiave
cricco 10mm.

COD. 9231068

adatt. Portains.10mm per chiave
cricco 13mm.



Set 4 pezzi, adattatori per chiavi a cricchetto

COD. 9230601 kit 4 pz.

- 1/4" quadro (per chiavi a cricchetto da 10 mm),
- 3/8" quadro (per chiavi a cricchetto da 13 mm),
- 1/2" quadro (per chiavi a cricchetto da 19 mm),
- adattatore per inserti da 1/4" (per chiavi a cricchetto da 10 mm)



Chiavi a T snodate con quadro porta bussole

COD.9214002 Da 1/2" lung.450mm.

COD.9214004 Da 1/2" lung.700mm.

COD.9214003 Da 3/8" lung.500mm.

COD.9214008 Da 3/8" lung.700mm.

COD.9214001 Da 1/4" lung.500mm.



Prolunga per chiavi

Quadro da 1/2" lunghezza 340 mm.

COD. 9230600 3/8" femmina 1/2" maschio



Prolunga a catena da 1/2"

COD.9139045

- Ideale per lavorare in spazi ristretti
- In presenza di ostacoli, consente di utilizzare un cricchetto manuale o un avvitatore ad impulsi con maggior spazio di manovra
- Se utilizzato con cricchetto manuale, moltiplica i giri in uscita per 1,6 volte
- Se utilizzato con avvitatore ad impulsi, la frequenza degli impulsi al minuto aumenta del 20%
- Corpo in alluminio

MASSIMA ACCESSIBILITÀ
DIMENSIONI TESTA COME UN CRICCHETTO*

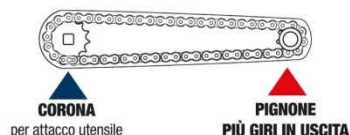


39 mm

*Confronto con cricchetto da 1/2"



RAPPORTO DI TRASMISSIONE
SISTEMA CORONA-PIGNONE



CORONA
per attacco utensile

PIGNONE
PIÙ GIRI IN USCITA



KIT ADATTATORI E INSERTI

COD.9231053

PERMETTE QUALSIASI TIPO DI INNESTO E COMBINAZIONE SIA DI BUSSOLE CHE DI INSERTI DA 1/4"-5/16"- 3/8"-1/2"-3/4"-10MM.

CHIAVI FISSE/CRICCO/APERTE



Serie chiavi combinate

COD.9230025 25 pezzi da 6-32mm.
COD.9230026 12 pezzi da 6-22mm.
COD.9230028 12 pezzi da 1/4" a 5/16"
 disponibili misure singole **9230025/-**



Serie chiavi combinate corte

COD.9230035 10 pezzi
 10-11-12-13-14-15-16-17 18-19



Serie chiavi combinate extra lunghe

COD.9030027 14 pezzi
 6-7-8-9-10-11-12-13-14-15-16-17 18-19
 disponibili misure singole **9030027/-**



Chiavi fisse aperte

COD.9070250 6 pezzi 8X9-10X11-12X13-14X15-16X17-18X19mm.

Misure singole
 da **COD. 9232001** a **9232009**



Chiavi fisse aperte snodate

COD.9070274 6 pezzi 8-10-11-12-13-14mm.

COD.9070275 8 pezzi 8-9-10-11-12-13-14-15-17-19mm.

Misure singole
 da **COD.9070251**



Chiavi Torx piatte

COD.9240300 4 pezzi
 E6X8-E10X12-E14X18-E20X24

Misure singole
 da **COD.9240301** a **9240306**



Chiavi Torx a S

COD.9240310 6 pezzi
 E6X8-E7X11-E10X12-E14X18-E16X22-E20X24

Misure singole
 da **COD.9240310/-**



Chiavi per raccordi apribili e funzione cricchetto

COD.9230350 4 pezzi 8X9-10X11-12X13-14X15mm.



Serie chiavi combinate a cricchetto piatte

COD.9230015 7 pezzi

8-10-12-13-14-17-19mm.

COD.9230016 12 pezzi

8-9-10-11-12-13-14-15-16-17-18-19mm.

disponibili misure singole

da **COD.9230001**



Serie chiavi combinate a cricchetto snodate

COD.9230000 5 pezzi

8-10-13-17-19mm.

COD. 9229999 12 pezzi

8-9-10-11-12-13-14-15-16
17-18-19mm.

disponibili misure singole

da **COD.9230207** a **9030236**



Serie chiavi combinate a cricchetto testa a 15°

COD.9230104 5 pezzi

8-10-13-17-19mm.

COD.9230105 12 pezzi

8-9-10-11-12-13-14-15-16
17-18-19mm.

disponibili misure singole

da **COD.9230106** a **9230132**



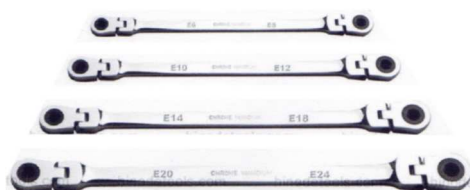
Serie chiavi combinate a cricchetto extra corte

COD.9230017 7 pezzi

8-10-12-13-14-15-17mm.

disponibili misure singole

da **COD.9230300** a **9230309**



Serie chiavi a cricchetto TORX extra lunghe snodate

COD.9230069 4 pezzi

E6X8-E10X12-E14X18-E20X24



Serie chiavi a cricchetto TORX

COD.9230070 4 pezzi

E6X8-E10X12-E14X18-E20X24

COD.9230070/G Mod.economico

disponibili misure singole

da **COD.9230071** a **9230074**



Chiavi combinate a doppio cricchetto poligonale con 2 misure in ogni lato + leva di inversione

COD.9230085 8X10-12X13

COD. 9230086 14X17-18X19

COD. 9230084 Kit 2 PZ




Serie chiavi combinate a cricchetto extra lunghe testa snodata con adattatori per bussole

COD. 9230133

8x9-10x11-12x13-14x15-16x18-
17x19mm.

Adattatori per bussole: 1/4"-3/8"-1/2"

CHIAVI A L



Set chiavi a L esagonali

Misure 1,5-2-2,5-3-4-5-6-8-10mm.

COD.9220030 esec. Lunga

COD.9220305 testa sferica


COD.9220031 esecuzione standard



Cod.9220307

Set chiavi a brugola testa sferica lunghe 11pz.

Misure specifiche settore auto
1,5-2-2,5-3-4-5-6-7-8-10-12mm.



Set chiavi a L esagonali testa sferica extra lunghe con speciale lato corto 9pz.


COD.9220029 esagonali

Misure 1,5-2-2,5-3-4-5-6-8-10mm.

COD.9220002 TORX



Misure da TX10-15-20-25-27-30-40-45-50



Chiavi a L TORX




COD.9220301 esec. Standard

COD. 9220303 con foro esec. Standard

COD. 9220302 esec. Lungha

COD. 9220304 con foro esec. Lungha



Set chiavi a L RIBE

Misure M-4-5-6-8-10-12-14

COD.9220150 esec. Standard

COD. 9220149 esec. Lungha



Set chiavi a L XZN

Misure M-4-5-6-8-10-12-14


COD.9220001



COD.9054010

Assortimento chiavi esagonali piegate con testa sferica

(misure 2-2,5-3-4-5-6-7-8-10-12mm.)



Disponibili misure singole

Da **COD.9054011** a **COD.9054020**



COD.9054030

Assortimento 10 pz. Chiavi Torx e Torx forato piegate

(misure TX 10-15-20-25-27-30-40-45-50-55)



Disponibili misure singole

Da **COD.9054031** a **COD. 9054040**

CHIAVI A TUBO



COD. 9200149

Assortimento chiavi a tubo

misure: 6x7, 8x9, 10x11, 12x13, 14x15, 16x17, 18x19, 20x22 mm



Chiavi a tubo esagonali con impugnatura e lama passante

CODICE	MISURA
9200103	6 mm.
9200104	7 mm.
9200105	8 mm.
9200108	10 mm.
9200109	12 mm.
9200110	13 mm.



COD.9240405

Set 8 pezzi, chiavi a doppia bussola poligonale con teste snodate

misure: 8x9, 10x11, 12x13, 14x15, 16x17, 18x19 mm



COD.9054050

Set giraviti con profilo torx femmina

misure: E4 - E5 - E6 - E7 - E8



CACCIAVITI




CON SPECIALE LAMA LASERTIP




Permette di avere una presa migliore sull'impronta della vite riuscendo a svitare le viti rovinate e pur non essendo calamitato trattiene la vite senza farla cadere

Cacciavite a aglio con tagliente ridotto




CODICE	mm	mm	mm	mm	mm
9200377	0,4	2,0	60	70	2,5
9200382	0,5	3,0	80	81	3,0
9200383	0,6	3,5	100	81	3,5
9200386	0,8	4,0	100	98	4,0
9200390	1,0	5,5	125	98	5,5

Cacciavite a taglio



CODICE	mm	mm	mm	mm	mm
9200366	0,8	5,0	100	98	5,0
9200367	1,0	6,0	125	105	6,0
9200369	1,2	6,5	150	105	6,0
9200373	1,6	8,0	175	112	7,0
9200374	1,6	10,0	200	112	9,0
9200376	2,5	14,0	250	117	16,0

Cacciavite a croce PH



CODICE		mm	mm	mm	
9200401	PH0	60	81	3,0	
9200403	PH1	80	98	4,5	
9200406	PH2	100	105	6,0	
9200409	PH3	150	112	8,0	

Serie cacciaviti a taglio e croce 6 pz+racc.

COD. 9200400

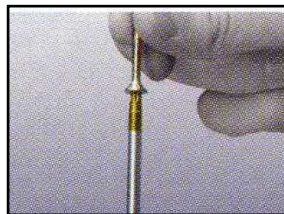


Misure contenute in assortimento:

CODICE	mm	mm	mm	mm	mm
9200382	0,5	3,0	80	81	3,0
9200386	0,8	4,0	100	98	4,0
9200390	1,0	5,5	125	98	5,5
9200369	1,2	6,5	150	105	6,0

CODICE		mm	mm	mm	
9200403	PH1	80	98	4,5	
9200406	PH2	100	105	6,0	

Cacciavite torx



CODICE	mm	mm	mm	mm
9200411	TX 8	60	81	3,5
9200412	TX 9	60	81	4,0
9200413	TX 10	80	81	4,0
9200414	TX 15	80	98	4,0
9200415	TX 20	100	98	4,5
9200416	TX 25	100	105	5,0
9200417	TX 27	115	105	5,5
9200418	TX 30	115	105	6,0
9200419	TX 40	130	112	7,0



Assortimento cacciavite a cricchetto con
lame intercambiabili

Cod. 9200300

+ vassoio, sottobicchieri e apribottiglia



Serie giraviti 11 pezzi vari modelli da
battere, isolati, classici con impronta Taglio
croce Torx nelle misure pi comuni

COD.9200430



Assortimento cacciaviti torx 11 pz.

Misure in ass. T "6-7-8-9-10-15-20-25-27-30-40"

COD. 9053600 impronta torx

Disponibili misure singole

da **COD. 9053606/31**

COD. 9053800 impronta torx forata

Disponibili misure singole

da **COD. 9053806/40**



Cacciaviti torx esecuzione extra lunga 300 mm.

Codice	Misura
9053632	TX 10
9053633	TX 15
9053634	TX 20
9053635	TX 25
9053637	TX 27
9053638	TX 30
9053640	TX 40



Set giraviti taglio e croce extra lunghi (magnetici)

Lunghezza lama 450 mm.

COD. 9054005



Cacciaviti pentabolati 5 punte con foro

Da COD. 9053404 a 9053414

(T6-7-8-9-10-15-20-25-27-30-40)

COD. 9053700 Assortimento 7 pz.

Da T10 a T40

COD. 9053710 Assortimento 11 pz.

Da T6 a T40



Set di giravite con lame intercambiabili

COD. 9200210

Contenuto :

Lama Ph1-2/Pz 1-2/Taglio 5-7 mm.

Lama Esag. Testa Sferic. 4-5-6 mm.

Lama Torx da Tx 10 a Tx40





COD. 9070130

Cacciavite a percussione con inserti taglio e croce

inserti da 5/16 (8 mm.) Ph2-3 / Taglio 8-10 mm.

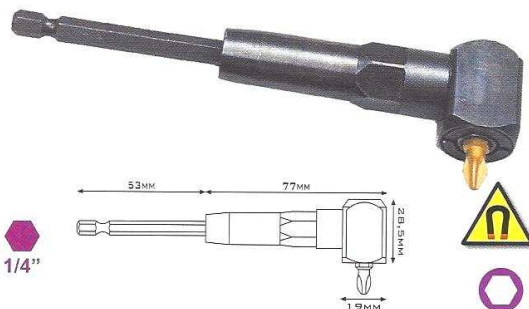
COD. 9070131 Kit 4 inserti di ricambio

PORTA INSERTI E INSERTI DA 1/4" E 5/16



Kit cacciavite angolare extra lungo con inserti taglio e croce (ideale per carburatori)

COD. 9050003




Giravite angolare porta inserti da 1/4'

COD.9050004



Manico con attacco da 1/4' per giravite angolare

COD. 9050005



Anelli magnetizzatori per cacciaviti

COD.9040113 Per lame fino a 6,5 Ø (blu)

COD.9040114 Per lame fino a 8 Ø (giallo)



Box 138 pezzi di inserti da 1/4 di tutte le impronte

Con bussele con attacco da 1/4 e porta inserti con attacco magnetico

COD. 9010031



Porta inserti magnetico attacco da ¼"

COD.9019986 lunghezza 220 mm.

COD.9019987 lunghezza 400 mm.



Porta inserti flessibile magnetico attacco da ¼"

COD.9019991



Porta bussole flessibile attacco da ¼"

COD.9119990



Porta bussole attacco da ¼"

COD.9119991



Kit inserti da ¼" con portainerti con quadro da ¼"

da TX 10-15-20-25-27-30-40



COD.9010029 Torx



COD.9010030 Torx forato



COD.9129910 Pentabolato



Kit inserti da ¼" doppio torx forato

Da da TX 8-9-10-15-20-25-27-30-40

COD.9019992



Porta inserti magnetico da ¼" per avvitatori

COD.9010026 DA ¼" X 60 mm

COD.9010024 DA ¼" X 75 mm

COD.9010017 DA 5/16" X 55 mm



Inserto per avvitatore extra lungo

COD.9010079 PH 1X 100 mm

COD.9010080 PH 2X 100 mm



Adattatore per avvitatori porta bussole da ¼"

COD.9010023 DA ¼" X 60 mm



Bussole porta inserti

COD.9010020 esag.f. ¼" x quad. f. ¼"

COD.9010019 esag.f. ¼" x quad. f. 3/8"

COD.9010018 esag.f. ¼" x quad. f. ½"

COD.9010021 esag.f. 5/16" x quad. f. 3/8"

COD.9013000 esag.f. 5/16" x quad. f. ½"

COD.9013001 esag.f. 10mm x quad. f. 3/8"

COD.9013002 esag.f. 10mm x quad. f. ½"



Set 33pz inserti da ¼ per avvitatori lunghi 50 mm


COD.9010032



Cricchetto reversibile per inserti
COD.9139100 da 1/4"x 120 mm
COD.9139101 da 5/16"x 120 mm
COD.9139102 da 10 mm.x 120 mm



Mini cricchetto con doppia testa
 Esagono porta inserti da 1/4"
 Quadro porta bussole da 1/4"
 Lunghezza 141 mm.
COD.9020000



Mini cricchetto porta inserti e bussole da 1/4
Kit cricchetto piu' inserti COD.9139110
Cricchetto singolo COD.9139111



ASSORTIMENTI INSERTI CON ESAGONO DI MANOVRA DA 10 MM



COD. 9010009F

ASSORTIMENTO INSERTI TORX/XZN/ESAG. IN CASSETTA METALLICA 40 PZ.

Misure TX 20-25-30-40-45-50-55 lunghe/corte

Misure XZN 5-6-8-10-12 lunghe/corte

Misure ESAG. 4-5-6-7-8-10-12

lunghe/corte

Esagono di manovra 10 mm più porta inserti con att. Da 1/2" e 3/8"



COD. 9010004F

ASSORTIMENTO INSERTI TORX IN CASSETTA MET. 22 PZ

Misure TX 10-15-20-25-30-40-45-50-55 lunghe/corte.

Esagono di manovra 10 mm più porta inserto con attacco da 1/2"



COD. 9010003F

ASSORTIMENTO INSERTI TORX FORATI IN CASSETTA MET. 22PZ

Misure TX 10-15-20-25-30-40-45-50-55 lunghe/corte.

Esagono di manovra 10 mm più porta inserto con attacco da 1/2"



10 mm.



COD. 9010005F

ASSORTIMENTO INSERTI XZN IN CASSETTA METALLICA 11 PZ.

Misure XZN 5-6-8-10-12 lunghe/corte

Esagono di manovra 10 mm più porta inserti con attacco da 1/2".



COD. 9010010

ASSORTIMENTO INSERTI ESAGONALI IN CASS. METALLICA 40 PZ.

Misure ESAG. 4-5-6-7-8-10-12 lunghe/corte

Esagono di manovra 10 mm più porta inserti con attacco da 1/2".



COD. 9010006F

ASSORTIMENTO INSERTI RIBE IN CASS. 22 PZ.

Misure RIBE. 5-6-7-8-10-11-12-13-14 lunghe/corte

Esagono di manovra 10 mm più porta inserti con att. Da 1/2" e 3/8".



COD. 9010007F

ASSORTIMENTO INSERTI RIBE CON FORO.

Misure RIBE.M4-5-6-7-8-10-11-12-13-14 lunghe/corte

Esagono di manovra 10 mm più porta 2 inserti con att. Da 1/2" e 3/8".




COD. 9010004

ASSORTIMENTO INSERTI TORX IN CASSETTA PLASTICA 15 PZ

Misure TX 20-25-30-40-45-50-55 lunghe/corte

Esagono di manovra 10 mm più porta inserti con attacco da 1/2"



COD. 9010003

ASSORTIMENTO INSERTI TORX CON FORO IN CASS. PLAST. 22 PZ

Misure TX 20-25-30-40-45-50-55 lunghe/corte

Esagono di manovra 10 mm più porta inserti con att. Da 1/2" e 3/8"



COD. 9010008

**ASSORTIMENTO INSERTI
TORX/XZN/ESAG. IN CASSETTA
METALLICA 40 PZ.**

Misure TX 20-25-30-40-45-50-55
lunghe/corte

Misure XZN 5-6-8-10-12
lunghe/corte

Misure ESAG. 4-5-6-7-8-10-12
lunghe/corte

Esagono di manovra 10 mm più
porta inserti con attacco da 1/2" e 3/8"



COD. 9010007

**ASSORTIMENTO INSERTI RIBE CON
FORO.**

Misure RIBE.M5-6-7-8-10-11-12-13-14
lunghe/corte

Esagono di manovra 10 mm più porta
inserti con attacco da 1/2"



COD. 9010006

ASSORTIMENTO INSERTI RIBE 14 PZ

Misure RIBE.M5-6-7-8-10-11-12-13-14
lunghe 100mm./corte40mm.

Esagono di manovra 10 mm più porta
inserti con attacco da 1/2".

Inserti di ricambio da cod 9010006/..

INSERTI CON ESAGONO DI MANOVRA DA 10 MM.

TORX		Corto	Cod.90140--		
		Lungo	Cod.90141--		
TORX FORATO		Corto	Cod.90130--		
		Lungo	Cod.90131--		
ESAGONALE		Corto	Cod.90150--		
		Lungo	Cod.90151--		
XZN		Corto	Cod.90180--		
		Lungo	Cod.90181--		
RIBE		Corto	Cod.90160--		
		Lungo	Cod.90161--		
RIBE FORATO		Corto	Cod.90170--		
		Lungo	Cod.90171--		

INSERTI CON ESAGONO DI MANOVRA DA 13 MM.E SFERA DI RITEGNO



TORX DA TX10 ATX 55	XZN DA M.4 A M.10	ESAGONALI DA M.4 A M.10
DA COD.9230610	DA COD.9230619	DA COD.9230624
A COD.9230618	A COD.9230623	A COD.9230629



PINZE VARIE

PAPPAGALLI

TRONCHESINI

PINZE SEEGER

PINZE A SCATTO

PINZE/ATTREZZATURE PER FASCETTE

**PINZE ATTREZZATURE PER TUBAZIONI
SMONTAGGIO RACCORDI**



Pinza universale

COD.9200050 Lunghezza 160mm.

COD.9200053 Lunghezza 180mm.

COD.9200051 Lunghezza 205mm.



Pinza becchi lunghi mezzi tondi

COD.9200065 Lunghezza 170mm.

COD.9200062 Lunghezza 200mm.



Pinza becchi lunghi piegati mezzi tondi

COD.9200055 Lunghezza 170mm.

COD.9200056 Lunghezza 205mm



COD.9200054

Pinza piegata con apertura a molla e blocco fine corsa

Pinza piegata ergonomica adatta ad entrare nei posti più difficili comodissima per essere utilizzata con una sola mano

Blocco tramite pulsante in chiusura

Taglia cavo - Serraggio dadi



Serie 3 pinze lunghe con doppio fulcro

COD.9200070

COD.9200070/3 Becchi dritti L.300

COD.9200070/1 Becchi dritti sottili L.350

COD.9200070/2 Becchi 45° L.300



COD.9200010

Set 3 pezzi pinze a becchi lunghi

Dritte, 35°, 70°

lunghezza 260-275-280 mm.



Pinze dritte - 45° - 90°

Lunghezza 180mm.

COD.9200098 Becchi dritti

COD.9200110 Becchi 45°

COD.9200099 Becchi 90°

Lunghezza 275mm.

COD.9200068 Becchi dritti

COD.9200066 Becchi 45°

COD.9200069 Becchi 90°



Serie 3 pinze extra lunghe 400mm.

COD.9200061 Becchi dritti

COD.9200063 Becchi 45°

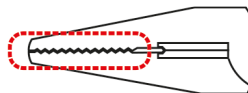
COD.9200064 Becchi 90°



COD.9199985 lunghezza 200 mm.

Pinza speciale multifunzione

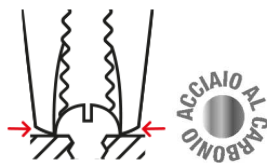
I denti auto-serranti permettono la solida presa di piastrelle e cavi di spessori ridotti



I denti auto-serranti permettono la solida presa di piastrelle e cavi di spessori ridotti



Serraggio perfetto per massimizzare la frizione senza scivolamenti




Progettate per generare una presa solida e di maggior potenza



COD.9200090 lunghezza 160 mm.

COD.9199987 lunghezza 180 mm.

Pinza con speciale grip frontale



La zigrinatura frontale permette di afferrare viti danneggiate e di sicurezza.

L'innovativa dentatura a 2 vie perpendicolari permette una presa ottimale



COD.9200080

Pinza pappagallo a serraggio automatico

Manovrabile con una sola mano
lunghezza 200mm.



Pinza a pappagallo

COD.9200002 Lunghezza 180

COD.9200003 Lunghezza 240

COD.9200011 Lunghezza 300



Pinza a pappagallo con regolazione a pulsante

COD.9199961 Lunghezza 180

COD.9200005 Lunghezza 240

COD.9199962 Lunghezza 300

COD.9200006 Lunghezza 300



PINZA REGOLABILE KNIPEX COBRA



COD. 9200096 Lunghezza 180 mm. Apert. Max 36

COD. 9200097 Lunghezza 250 mm. Apert. Max 46

COD. 9200092 Lunghezza 300 mm. Apert. Max 60



Regolazione fine
tramite pulsante:
rapida e comoda



Regolazione
precisa e rapida
direttamente sul
pezzo in
lavorazione



denti contrari al senso di
rotazione provocano un
effetto autoserrante ed
impediscono lo
scivolamento sul pezzo.



PINZA REGOLABILE KNIPEX ALLIGATOR XL



COD.9200093 Lunghezza 250 mm. Apert. Max 46



COD.9200091 Lunghezza 400 mm. Apert. Max 95

Autoserrante per tubi e dadi: nessuno scivolamento sul pezzo; l'intera capacità di azionamento può essere applicata per ruotare i pezzi; non è necessario premere con forza i manici della pinza, quindi minore sforzo



PINZA REGOLABILE KNIPEX TUCANO



COD.9200095 Lunghezza 250 mm. Apertura da 10 a 32mm.



Lavoro su dadi
arrugginiti con
spigoli arrotondati



Autoserrante: nessuno
slittamento sul pezzo, minor
sforzo



Regolazione fine
tramite pulsante:
rapida e comoda



Tenaglia manici rivestiti
COD. 9200018 Lunghezza 220mm.
COD. 9200016 Lunghezza 250mm.



KNIPLEX **COD. 9199999** **KNIPLEX**
Tenaglia tipo rinforzato
a grande capacita' di taglio
Lunghezza 300 mm.



COD.9200019
Tronchese taglio diagonale
Lunghezza 160mm.



COD.9200022
Tronchese taglio diagonale L200
Leva di rinvio guidata per forte capacita' di taglio



KNIPLEX
COD.9200028
Tronchese taglio diagonale
Lunghezza 200mm



KNIPLEX
COD. 9200089
Mini tronchese a grande capacita'
di taglio
Lunghezza 125 mm.



COD.9200000
Assortimento 5 pinze



Pinze seeger interni

Codice	Lung.mm.	Ø
9200030	135	8-13
9200031	135	12-25
9200032	175	19-60
9200033	220	40-100



**Pinze seeger interni
becchi 90°**

Codice	Lung.mm.	Ø
9200034	130	8-13
9200035	130	12-25
9200036	165	19-60
9200037	220	40-100



Pinze seeger esterni

Codice	Lung.mm.	Ø
9200043	135	8-13
9200044	135	12-25
9200045	175	19-60
9200046	220	40-100



**Pinze seeger esterni
becchi 90°**

Codice	Lung.mm.	Ø
9200039	130	8-13
9200040	130	12-25
9200041	175	19-60
9200042	220	40-100



COD.9200015

**Pinza seeger con becchi a
90°lunghi**



COD.9200023

**Assortimento 4 pz pinze seeger
lunghezza 175**

COD.9200029

**Assortimento 4 pz pinze seeger
lunghezza 130**



COD.9199993

Pinza per anelli interni becchi dritti
Lunghezza 180 mm. Per fori da Ø 19-60



COD.9199995

Pinza per anelli esterni becchi dritti
Lunghezza 180 mm. Per fori da Ø 19-60



COD.9199994

Pinza per anelli interni becchi a 90°
Lunghezza 170 mm. Per fori da Ø 19-60



COD.9199996




Pinza per anelli esterni becchi a 90°
Lunghezza 170 mm. Per fori da Ø 19-60



Assortimento pinze per anelli di sicurezza 4 pezzi

COD.9199997



	Becco dritto fresato 30° COD.9200077/1
	Becco piegato fresato 60° COD. 9200077/2
	Becco dritto piatto zigrinato COD. 9200077/3

COD.9200077

Kit pinza per anelli senza foro di presa (tipo giunti omocinetici)



WISE-GRIP

**Pinza grip autobloccante a
ganasce curve e tronchese**

COD.9050519 Lunghezza 105mm.

COD.9200018 Lunghezza 125mm.

COD.9050532 Lunghezza 175mm.

COD.9050509 Lunghezza 250mm.

Modello economico

COD.9050530 Lunghezza 175mm.

COD.9050531 Lunghezza 250mm.



**Pinza grip autobloccante a
ganasce a punta**

COD.9050510 Lunghezza 150mm.

COD.9050511 Lunghezza 225mm.



WISE-GRIP

**Pinza grip autobloccante
piatta**

COD.9050517 Lunghezza 200mm.



**Pinza grip autobloccante
assiale**

COD.9050516 Lunghezza 225mm.



**Pinza grip autobloccante per
saldatori**

COD.9050520 Lunghezza 225mm.



WISE-GRIP

**Pinza grip autobloccante per
dadi e bulloni**

COD.9050512 Lunghezza 100mm.

Per dadi da 7/14mm.

COD.9200013 Lunghezza 175mm.

Per dadi da 7/14mm.



WISE-GRIP

**Pinza grip autobloccante
ganasce a c**

COD.9050515 Lunghezza 150mm

COD.9050534 Lunghezza 275mm

COD.9050535 Lunghezza 455mm

COD.9050527 Lunghezza 605mm

Pinze grip autobloccanti auto-regolabili

Meccanismo brevettato che regola automaticamente le ganasce
con qualsiasi misura alla stessa pressione impostata



COD.9050500 Lunghezza 150mm

COD.9050501 Lunghezza 250mm



COD.9050502 Lunghezza 175mm



COD.9050546
Pinza regolabile
con ganasce a 90°
Lunghezza 200mm.
Ganasce piane



COD.9050547
Pinza regolabile
con ganasce a 90°
Lunghezza 230mm.
Ganasce doppia curva



COD.9050550
Pinza regolabile
con ganasce a 90°
Lunghezza 210mm.
Ganasce a becco



COD.9050548
Pinza regolabile
con ganasce a 90°
Lunghezza 210mm.
Ganasce curva singola



COD.9050549
Pinza regolabile
con ganasce a 90°
Lunghezza 200mm.
Ganasce corta piana




COD.9050506
Pinza minigrip
Pinza grip di ridotte dimensioni e forma, ergonomica tanto da poter essere usata con una sola mano. Molto leggera e robusta, può essere usata come massa



COD. 9030018

**Pinza per fascette manicotti a
banda piatta**
lunghezza 200 mm.



COD. 9030021

Pinza per fascette manicotti a banda piatta
lunghezza 200 mm.



COD. 9030023

**Pinza per fascette manicotti
a banda piatta**
lunghezza 200 mm.



mm 280



COD. 9030017

**Pinza per fascette manicotti a
banda piatta**
lunghezza 280 mm.



COD. FG 172/FA

**Pinza per fascette manicotti a
banda piatta**
lunghezza 180 mm.



COD. 9029991

Utensile fascette tubi, estensione 0-40 mm
attacco quadro femmina da 3/8"



COD. 9030010

Pinza per fascette manicotti a banda piatta con prolunga flessibile per accessi difficili



COD. 9030012

Cavo completo di pinza per art 9030010



COD. 9030011

Filo di ricambio per art. 9030010



COD. 9029984

Pinze per fascette tubi con Cavo semi flessibile, 18-54 mm

- per fascette stringitubo a molla con diametro da 18 a 54 mm
- cavo semi-flessibile perfetto per operazioni in spazi ristretti
- cavo flessibile Bowden rinforzato con meccanismo di bloccaggio e molla interna
- impugnature con rivestimento anti-scivolo lunghezza totale: 850 mm.



COD. 9030022

Pinza per fascette montate su tutti i manicottidelle vetture tedesche di ultima generazione



COD. 9030008 modello con cavo



COD. 9030020

Pinza per fascette montate su tutte le tubazioni delle vetture tedesche di ultima generazione



COD. 9029979

Utensile fascette stringi tubo HENN

- per sbloccare le fascette dai tubi flessibili della pressione dell'aria o del radiatore
- per aprire le pinze HENN
- con impugnatura a T di plastica
- in acciaio speciale
- per autovetture: VW, Audi, Seat, Skoda, BMW, Peugeot, Citroen, Dacia, Fiat, Ford, Kia, Lexus, Mazda, Mercedes, Nissan, Opel / Vauxhall, Porsche, Renault, Toyota, Volvo



COD. 9030001

**Pinza per fascette a scatto
CLIK**



COD. 9030000

**Assortimento 75 fascette a scatto
CLIK piu' pinza**



COD. 9030003

**Pinza per fascette a scatto CLIK
con punte orientabili**




COD. 9030030

**Pinza per fascette a scatto CLIK
con becchi piegati**



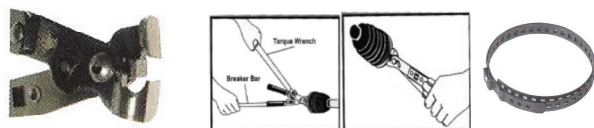
**Pinza per fascette a scatto
CLIK**

COD. 9029996



COD. 9029980

**Pinza per fascette a scatto CLIK
di grande potenza**



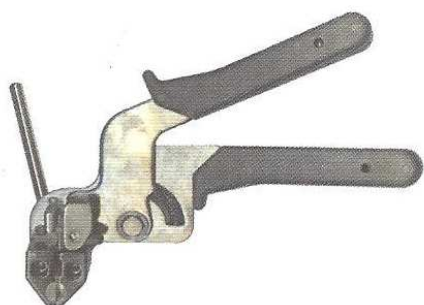
COD. 9030016

**Pinza per fascette ad orecchio tipo
OETIKER**



COD. 9030028

**Pinza per fascette ad orecchio tipo OETIKER
ad esecuzione laterale**



COD. 9030015

**Pinza per fascette PANDUIT
con leva taglia fascetta**




COD. 9030005

**Pinza per fascette PANDUIT
con serraggio e taglio della fascetta
automatico**



COD. 9030013

Pinza per fascette a nastro



COD. 5249001 Rotolo con astuccio 5mm.x 50mt.

COD. 5249002 Rotolo con astuccio 8mm.x 25mt.

COD. 5249003 Confezione 100 fermagli 5mm.

COD. 5249004 Confezione 100 fermagli 8mm.



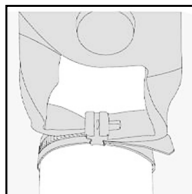
COD. 9030007

**Pinza per collari giunzione tubi
di scarico
Lunghezza 300 mm.**



COD. 9029990

**Pinza rimozione supporti gomma
dei tubi scarico**



COD. 9029976

**Pinza per rimozione fascette manicotti
vetture gruppo fiat**

PINZE E ATTREZZATURA PER TUBAZIONIE SMONTAGGIO RACCORDI



**Pinza per smontaggio tubi benzina
Peugeot-Renault-Citroen-VW**

Cod. 9040074 ø 8mm.

Cod. 9040075 ø 10mm.



**Pinza per smontaggio tubi benzina
Opel-Ford-Fiat**

Cod. 9040076

**Assortimento pinze smontaggio tubi benzina
Peugeot-Renault-Citroen-VW- Opel-Ford-Fiat**

Cod. 9040080



Pinza per raccordi rapidi tubo carburante

Cod. 9093891




**Pinza per raccordi rapidi tubo carburante
motori Multijet**

Cod. 9093890



**Pinza per raccordi tubo
Carburante motori Multijet**


Cod. 9030025



mm 223

COD. 9030029

**Pinza sgancio innesti rapidi
Carburante
E filtro gasolio (fiat croma)**




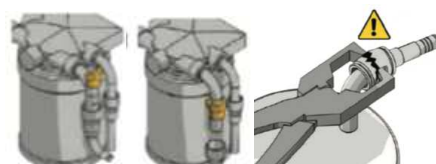
COD. 9040079

**Set attrezzi scollegamento
Tubi carburante
Per raccordi angolari**



COD. FG 172/S4

Sganciatori per raccordi filtri gasolio



COD. 9040077

Pinze con fermo per serraggio tubazioni

COD. 9040071 Da 8 A 15 mm.


COD. 9040072 Da 15 A 28 mm.

COD. 9040073 Da 26 A 65 mm.




COD. 9040088

Pinze con fermo per serraggio tubazioni



COD. 90040084

Pinze con fermo per serraggio tubazioni



COD. 9093892

**Set 4 morsetti per serraggio
Tubi carburante**



COD.9070487

Pinze per rimozione asta pistone

Per cilindro frizione

**Per lo sgancio rapido e facile della molla dello
stelo dal pedale della frizione,**

**Utilissimo quando si rimuove la pompa
frizione, il pedale della frizione, staffa di
supporto del pedale, ecc...**



CHIAVI FILTRO OLIO GASOLIO

CHIAVI TAPPI OLIO

**ATTREZZATURA SOSTITUZIONE
CONTROLLO OLIO**

RECUPERATORI ASPIRATORI OLIO

**POMPE TRAVASO FUSTI-OLIATORI
INGRASSATORI**

**CHIAVI PER GHIERE GALLEGGIANTE
SERBATOI**

CHIAVI FILTRO OLIO-GASOLIO



CHIAVE FILTRI OLIO A FASCIA
COD. 9030108 fino a Φ 105 mm.
COD. 9030109 fascia di ricambio



CHIAVE FILTRI OLIO A FASCIA CON MANICO SNODATO
COD. 9030100 Da 57 a 73 mm.
COD. 9030101 Da 65 a 83 mm.
COD. 9030102 Da 75 a 95 mm.
COD. 9030103 Da 92 a 111 mm.



CHIAVE FILTRI OLIO A FASCIA
COD. 9030149 Φ 75 mm.
COD. 9030183 Φ 80 mm.
COD. 9030184 Φ 98 mm.
COD. 9030187 Φ 110 mm.
COD. 9030188 Φ 140mm.



CHIAVE FILTRI OLIO A FASCIA CON EFFETTO A CRICCHETTO
 Da 66 a 106 mm.
COD. 9030037



CHIAVE FILTRI OLIO A FASCIA CON EFFETTO A CRICCHETTO E SERRAGGIO AUTOMATICO
 Da 66 a 105 mm.
COD. 9030038



CHIAVE FILTRI OLIO A DOPPIA CATENA
COD. 9030132 Da 60 a 110 mm.
COD. 9030205 Da 60 a 140 mm.



CHIAVE FILTRO A PINZA
 Da 50 a 90 mm.
COD. 9030178



CHIAVE FILTRO A PINZA SNODABILE
 Da 57 a 120 mm.
COD. 9030373



CHIAVE FILTRO OLIO A TRE ZAMPE REVERSIBILE
 Da 80 a 105 mm.
COD. 9030112



CHIAVE AUTOSERRANTE REVERSIBILE PER FILTRI OLIO
 Da 66 a 83 mm.
COD. 9030169



CHIAVE FILTRO OLIO A TRE ZAMPE
 Da 63 a 102 mm.
COD. 9030114



CHIAVE FILTRO OLIO REGISTRABILI
COD. 9030140 Da 60 a 80 mm.
COD. 9030141 Da 80a 100 mm.
COD. 9030142 Da 100 a 125 mm.



CHIAVE FILTRO OLIO CON CINGHIA IN CUOIO.

COD. 9030144 Da 40 a 160 mm.

COD. 9030168 Da 40 a 240 mm.



CHIAVE FILTRO A CATENA DOPPIA SOTTILE

COD. 9030130 Da 60 a 120 mm.

COD. 9030189 Da 60 a 160mm.




CHIAVE FILTRO OLIO A FASCIA ALTA RESISTENZA ATT. 1/2"

COD. 9030105 Da105 a 120 mm.

COD. 9030060 Da115 a 135 mm.

COD. 9030061 Da130 a 145 mm.



CHIAVE FILTRI OLIO A DOPPIA CATENA

Da 60 a 120 mm.

COD. 9030131



CHIAVE PER LO SMONTAGGIO DEI FILTRI OLIO DEI PIAGGIO

COD. 9030148



CHIAVE FILTRI OLIO A FASCIA ALTA IDEALE PER MACCHINE DA LAVORO

Per filtri fino a180 att. 1/2"

COD. 9030170



CHIAVE FILTRO A CATENA CON INGRANAGGIO

DA 60 a110 mm att. 1/2"

COD. 9030349



**ASSORTIMENTO CHIAVI PER
SMONTAGGIO COPERCHIO FILTRO
OLIO NUOVE VETTURE
TEDESCHE,GIAPPONESI ECC.**

COD. 9030134

Misure in ass. 27-32 -36 quadro di
manovra 3/8"



**ASSORTIMENTO CHIAVI PER
SMONTAGGIO COPERCHIO FILTRO
OLIO NUOVE VETTURE
TEDESCHE,GIAPPONESI ECC.**

COD. 9030159

CODICE	MISURA	
9030164	24 mm.	
9030165	27 mm.	
9030166	30 mm.	
9030167	32 mm.	
9030139	36 mm.	
9030194	38 mm.	



**SET CHIAVI SPECIALI SUPER SOTTILI PER
LO SMONTAGGIO DEI FILTRI OLIO
MONTATI IN PUNTI DI DIFFICILE
ACCESSO,O CON SPAZI DI MANOVRA
RISTRETTI ORMAI PRESENTI IN MOLTE
VETTURE**

COD.9030385

Misure contenute in assortimento 24-27-
32-36-38 mm.

Attacco di manovra 3/8"

**CHIAVI FILTRO OLIO A TAZZA IN LAMIERA D'ACCIAIO CON
ATTACCO DA 3/8"**



CODICE	NUMERO LATI	MISURA mm.
9030389	8	76
21713900	10	92
9030124	14	65/67
9030062	14	65
9030118	14	68
9030340	14	73
9030120	14	76
9030427	14	84
9030341	15	74/76
9030342	15	75/77
9030428	15	78
9030128	15	80
9030343	15	82
9030429	15	80/82
9030344	15	90
9030430	15	95
9030431	15	99
9030432	15	106
9030117	15	100
9030345	15	93
9030346	15	108
9030347	18	108
9030433	45	93
CODICE	NUM.TACCHE	MISURA mm.
9030330	6	66
9030434	12	76
9030129	30	76
9030435	18	86
9030348	36	93

**ASSORTIMENTO TAZZE FILTRO OLIO IN LAMIERA
D'ACCIAIO 15 PZ.
CON ATTACCO DA 3/8"
COD. 9030119**



CONTENUTO ASSORTIMENTO	
14 lati	65 mm.
14 lati	68 mm.
14 lati	73 mm.
15 lati	74/76 mm.
14 lati	76 mm.
15 lati	80 mm.
15 lati	93 mm.
36 tacche	93 mm.
14 lati	65/67 mm.
15 lati	80/82 mm.
15 lati	90 mm.
15 lati	75/77 mm.
30 tacche	76 mm.
15 lati	100 mm.

ASSORTIMENTO TAZZE FILTRO OLIO IN LAMIERA D'ACCIAIO 30 PZ.CON ATTACCO DA 3/8" COD. 9030133

Contenuto assortimento



6 lati	66 mm.
14 lati	65 mm.
14 lati	66/67 mm.
14 lati	68 mm.
14 lati	73 mm.
15 lati	74 mm.
15 lati	74/76 mm.
15 lati	75/77 mm.
12 lati	76mm.
14 lati	76 mm.
30 tacche	76 mm.
8 lati	76 mm.
15 lati	78 mm.
15 lati	80 mm.


15 lati	80/82 mm.
16 lati	86 mm.
18 lati	86 mm.
15 lati	90 mm.
10 lati	92 mm.
15 lati	93 mm.
36 tacche	93 mm.
45 tacche	93 mm.
15 lati	95 mm.
18 lati	96 mm.
15 lati	100 mm.
15 lati	106 mm.
15 lati	108 mm.
18 lati	108 mm.
Chiave a ragno	65/120 mm.

CHIAVI FILTRO OLIO A LATI IN ACCIAIO



CODICE	N°.LATI	MISURA mm.
9030125	14	64 (Nissan-Opel-Mazda-Mitsu.)
9030123	14	67 (Mitsubishi)
9030122	8	74(Fiat)
9030126	14	75 (Mercedes-BMW)
9030121	15	76 (Opel)
9030320	15	80 (Fiat)
9030321	10	93
9030322	15	106 (Fiat)
9030323	15	106(extra sottile per Fiat)

CHIAVI FILTRO OLIO A TACCHE IN ACCIAIO




CODICE	N°. TACCHE	MISURA mm.
9030160	12	76(Megane)
9030161	18	86
9030175	45	92
9030332	18	96



CHIAVI FILTRO OLIO IN ACCIAIO A TAZZA CON LATI

Esagono di manovra da 24 mm più quadro da ½

CODICE	N° LATI	MISURA mm.
9030147	8	74(Fiat)
9030350	10	74
9030351	10	90
9030352	10	93
9030354	12	88
9030355	14	64
9030436	14	67
9030357	14	80
9030179	14	84
9030145	14	75(Mercedes-BMW)
9030358	15	74(Daewoo)
9030437	15	75
9030359	15	76(Opel)
9030425	15	79(Hyundai-KIA)
9030360	15	80(Mitsub.-Nissan-Toyota)
9030362	15	90(isuzu autocarri)
9030146	15	93(Volvo)
9030363	15	98
9030365	15	106(Iveco)
9040439	15	107,5(Volvo, Renault, iveco)
9030173	16	75 (multijet 1.9)
9030174	16	87(volvo V70-V40)
9030366	16	90
9030367	16	92
9030369	16	118(Isuzu)
9030370	18	136



CHIAVI FILTRO OLIO IN ACCIAIO A TAZZA CON TACCHE

Esagono di manovra da 24 mm più quadro da ½

COD. 9030371 9 Tacche 92 mm.

COD. 9030372 9 Tacche 95 mm.



CHIAVI FILTRO OLIO A TAZZA CON TACCHE IN ACCIAIO

Esagono di manovra da 24 mm più quadro da ½

CODICE	N° TACCHE	MISURA mm.
9030376	6 Tacche	66mm.
9030171	6 Tacche	76mm.
9030377	18 Tacche	86mm.
9030163	18 Tacche	96mm.



COD. 9030375

CHIAVE SMONTAGGIO FILTRO OLIO FIAT CON ESGONO DA 32



CHIAVE SMONTAGGIO FILTRO OLIO E GASOLIO IN LEGA DI ALLUMINIO

74 mm. 14 lati (VW-Audi)

COD. 9030180



CHIAVE FILTRO OLIO IN ALLUM. PER MOTORI LEXUS E TOYOTA 1.8-2.0L

14 lati 3tacche +3 tacche 64mm

Per Toyota Prius-Auris-Corolla.

COD. 9030213



CHIAVE FILTRO OLIO.PER MOTORI TOYOTA LEXUS

14 lati 1tacche 64,5 mm.

COD. 9030214



CHIAVE PER SVITARE IL SUPPORTO FILTRO GASOLIO A IMMERSIONE

COD. 9030111 Hdi, Fiat, Citroen, Peugeot



CHIAVE FILTRO GASOLIO PER FORD TRANSIT 2,2L TDCI

COD. 9030422



CHIAVE FILTRO GASOLIO VW-VOLVO

COD. 9030423



CHIAVE PER GHIERE FILTRO GASOLIO FIAT E OPEL 1.3 MULTIJET

(In materiale plastico)

COD. 9030110



CHIAVE PER GHIERE FILTRO GASOLIO FIAT MULTIJET FIAT E OPEL

COD. 9030181 Ghiera di manovra + att. Fiat M. Jet

COD. 9030137 Ghiera di manovra + att. Fiat M. Jet + att. Opel

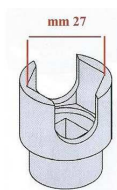
COD. 9030138 Ghiera di manovra

COD. 9030196 Attrezzo Opel



CHIAVE PER LO SMONTAGGIO DEI FILTRI OLIO DEI PIAGGIO

COD. 9030148



CHIAVE PER GHIERE FILTRO GASOLIO PEUGEO-CITROEN HD 2-2,2

COD. 9030195



**CHIAVE PER FILTRO OLIO, 16 LATI, Ø 86
MM, PER VOLVO SERIE S-V-X**

S60 XC / S60 / V60 (2011-)- S80 (2007-)

- S90 / V90 (2017-)

- V40 (2013-)

- V40 XC / V60 XC / V70 (2008-)

- V70 / XC70 (2008-)

- XC60 / XC70 (2008-)

- XC90 (2016-)

COD.9030182



CHIAVE FILTRO OLIO HYUNDAI-KIA

79MM 15L

Cod. 9030425

CHIAVI PER TAPPI COPPA OLIO



CHIAVE PER TAPPI COPPA OLIO CON QUADRO

COD. 9030154 Quadro 8-9 mm.

COD. 9030155 Quadro 8-10 mm.



CHIAVE PER TAPPI COPPA OLIO NISSAN

COD. 9030315



CHIAVE PER TAPPI COPPA OLIO IN PLASTICA GRUPPO VAG MOTORI TFSI E TDI

COD. 9030325



BUSSOLA XZN FORATO PER TAPPO COPPA OLIO (CAMBIO) VETTURE AUDI

COD. 9030150 M16X L.55mm.(corta)

COD. 9030151 M16X L.100mm(lunga)



BUSSOLA TORX FORATO PER TAPPO COPPA OLIO (CAMBIO) VETTURE AUDI-FORD

COD. 9030152 T70 X L.100

COD. 9030197 T60 X L.100



BUSSOLA TORX SPECIALI PER TAPPI COPPA OLIO VETTURE OPEL- FIAT

COD. 9134035 Bussola TX 35

COD. 9134047 Bussola TX 47



KIT CHIAVI PER TAPPI COPPA OLIO 21 PZ

COD.9030450

Quadro mm6 - 7 - 8 - 10 - 11 - 12 - 13 - 14 - 5/16 - 3/8"

Esagono mm 8 - 9 - 10 - 12 - 13 - 14 - 17

Torx Tx10 - Tx45 mm16

Quadro femmina mm10 - 1 asta con quadro 1/2"



CHIAVE PER TAPPI COPPA OLIO MULTIFUNZIONE

COD. 9030319

-4 bussole quadre:

8-10mm + 3/8"1/2"

-bussole esagonali:

10 - 12 - 14 - 17mm

lunghezza totale: 270 mm



KIT CHIAVI TAPPI OLIO 6 PZ.

COD. 9030158

Misure in assortimento:

-Quadro- 8-3/8"

-Esagono- 5/16"-3/8"

-Esagono- 17-1/2"

-Quadro-11- Esagono-12

-Quadro-13- Esagono-14

ATTREZZATURA PER SOSTITUZIONE E CONTROLLO OLIO



**IMBUTO PER
INSERIMENTO OLIO NEI
MOTORI FIRE**
COD. 9040010



**PROLUNGA PER
IMBUTO 9040010**
(Per vetture Fiat
Multijet)
COD. 9040012



**PROLUNGA PER
IMBUTO 9040010**
(per Fiat Punto-Lancia Y
-nuovi motori 8V)
COD. 9040013



**PROLUNGA PER
IMBUTO 9040010**
(Per vetture Fiat-
Lancia motori
fire)
COD. 9039997



**PROLUNGA PER
IMBUTO 9040010**
(Per Fiat Grande punto)
COD. 9039996



COD.9039968

**IMBUTO SPECIALE PER OLIO CON SISTEMA ANTI-REFLUSSO E
ADATTATORE A BAIONETTA**

Per il riempimento veloce e senza perdite dell'olio motore dei veicoli
Audi, Seat, Audi, Skoda, VW, Mercedes, BMW, Porsche, Volvo



TUBO PER RIEMPIMENTO UREA/AD BLU

COD.9060864

Consente una ricarica pulita
Utilizzabile su auto e furgoni
Utilizzo ideale su mezzi VAG
Lunghezza: cm.100 - Length: cm.100
Adatto a taniche da 5 e 10 lt con tappo Ø 40



**IMBUTO CON IMBOCCO UNIVERSALE E MANIGLIA DI
REGOLAZIONE**

COD.FG 178/UF



IMBUTO FLESSIBILE

COD.9039969

Adattabile a qualsiasi tipo di foro e modellabile
per essere posizionato semplicemente
Adatto per tutti i tipi di liquidi, olio refrigeranti e
carburanti
Dimensioni 22x12 cm



BACINELLA RACCOGLI OLIO

COD. 9040009 8 LITRI

COD. 9040014 16 LITRI



**TANICA SOTTOVETTURA
RECUPERO OLIO "EKOTANK"**

COD. 9488880 6 LITRI

COD. 9488881 10 LITRI

COD. 9488882 12 LITRI



**VASCA IN MATERIALE PLASTICO IDEALE PER IL
RECUPERO DEI LIQUIDI. OLIO**

COD. 9499990 10 LITRI, DIM. 600 X 400mm.

COD. 9500000 49 LITRI, DIM. 800 X 600mm.



**POMPA A BARILE PER TRAVASO
OLIO CAMBIO**

COD. 9060882 capacita' 8 Kg.
COD. 9060883 capacita' 16 Kg.
COD. 9060885 capacita' 16Kg
con rotelle
COD. 9060882/RIC tubo di ric.



SIRINGA PER OLIO IN OTTONE

COD. 9040026 Φ40 mm.capacita' 250 gr.
COD. 9040027 Φ50 mm.capacita' 500 gr.



**SIRINGA PER OLIO IN ACCIAIO BECCO
FLESSIBILE**

Φ 57 mm. capacita' 800 gr.
COD. 9040032



**SIRINGA A POMPA PER OLIO E LIQUIDI
CAPIENZA 1.5 LITRI**

COD. 9060878 – FG 491/1500

Per lubrificanti di motore e cambio, per
operazioni di cambio olio e per fluidi
refrigeranti

COD. 9060878/R kit guarnizioni di
ricambio



**SIRINGA A POMPA PER OLIO E
LIQUIDI CAPIENZA 200 ML.**

FG 491/200

Per lubrificanti di motore e cambio,
per operazioni di cambio olio e per
fluidi refrigeranti


COD. 9060865 kit guarnizioni di
ricambio

**per
AdBlue**



**POMPA MANUALE PER UREA-
AD BLU**

Tubo telescopico
COD. 9060866



**POMPA MANUALE PER
FUSTI OLIE NAFFE**

per fusti 50-200lt

COD. 9060858 15 lt/min.
COD. 9060859 30 lt/min



**POMPA MANUALE PER
OLI A BASSA E MEDIA
VISCOSITÀ E ANTIGELO**

16lt/min. tubo 2mt
per fusti 50-180-200lt

COD. 9060862



**POMPA ROTATIVA PER
DIESEL E OLI DENS**

40lt/min.tubo 2mt
per fusti 50-200lt

COD. 9060855



**RUBINETTO IN PLATICA PER
FUSTI OLIO FILETTO DA ¾"**

COD. 9060851



**POMPA ROTATIVA PER
PER UREA-AD BLU**

per fusti 50-200lt

COD. 9060860

pompa rotativa manuale Piusi Hand Pump per travaso di olio



- CONNETTORE ROBUSTO
- LEVA PER CONDIZIONI DI LAVORO GRAVOSE
- ROTAZIONE SCORREVOLE
- ELEVATA EFFICIENZA
- TUBO DI ASPIRAZIONE REGOLABILE
- TUBO DI EROGAZIONE LUNGHEZZA 3 MT.
- PORTATA DI 38 LT. OGNI 100 ROTAZIONI

COD.9060890

La pompa rotativa manuale Piusi Hand Pump per travaso di olio è realizzata con materiali antiusura (acciaio inossidabile e tecnopolimeri per il corpo pompa e tecnopolimeri di ultima generazione per il rotore e le palette) che ne garantiscono un perfetto funzionamento e una rotazione altamente scorrevole nel tempo per prestazioni professionali; anche in condizioni di lavoro gravose e con una portata di 38 litri per 100 rotazioni.

La pompa per olio manuale Piusi Hand Pump si compone di una leva di rotazione, in robusto acciaio, studiata per garantire la migliore presa e completa di un pratico manico antiscivolo. Grazie al rotore interno di design Piusi, questa pompa manuale ha una capacità di aspirazione ottimizzata rispetto alle pompe a mano presenti sul mercato. Il tubo in erogazione è flessibile con una lunghezza massima di 3 metri.



COD.9039971

Oliatore in metallo canna flessibile
300 gr.



COD.9039971/P

Oliatore in plastica canna flessibile
300 gr.



COD.9040024

Oliatore a pressione in plastica e
cannuccia in ottone



Ingrassatore manuale per grasso

COD.9040037 da 500 gr.

COD.9040025 da 750 gr.



Testina per ingrassatore

COD.9040023 a 4 griffe dritta
COD.9040302 a 4 griffe piegata 90°



tubo per ingrassatore

COD.9040029/2 da 300 mm.

COD.9040029/1 da 400 mm.

COD.9040029 da 500 mm.



Cartuccia di grasso al litio per
ingrassatori

COD.6000217 Ø53 mm. da 550
gr. per ingrass. da 750 gr.








COD.6000229 Ø53 mm. da 400
gr. per ingrass. da 500 gr.



Pompa elettrica a batteria ricaricabile per benzina-gasolio-adblu-antigelo

COD.9060914

ASTE PER LA MISURAZIONE DEL LIVELLO OLIO MOTORE E CAMBIO

	<p>Vetture MERCEDES olio cambio Lunghezza 1220 mm. Tipo cambio 722.6 COD. 9030303</p>
	<p>Vetture MERCEDES olio cambio Lunghezza 920 mm. Tipo cambio 722.7-716.5 COD. 9030302</p>
	<p>Vetture MERCEDES olio motore Lunghezza 930 mm. Tipo motori 103-943/984/985-104-111-119-120-137-603-913/936/97-604-605-606-611-612-613-626 COD. 9030301</p>
	<p>Vetture MERCEDES olio motore Lunghezza 930 mm. Tipo motori 112-113-646-647-648 COD. 9030300</p>
	<p>Vetture AUDI olio cambio Lunghezza 520 mm. COD.9030304</p>
	<p>Vetture AUDI olio motore COD.9030308</p>
	<p>Asta per la misurazione del livello dell'olio nel motore e nella scatola del cambio per MINI CON CON MOTORI R53 E R52 COD.9030374</p>

RECUPERATORI E ASPIRATORI OLIO



**RECUPERATORE D'OLIO ESAUSTO CON SERBATOIO
CARRELLATO DA 90 LITRI COD. 9060795
CARRELLATO DA 65 LITRI COD. 9060802**

Dotato di indicatore di livello, coppa di recupero regolabile in altezza con imbuto maggiorato, griglia/filtro frangiflutti e vaschetta appoggio attrezzi removibile. Pratico e funzionale, adatto al recupero, per caduta, di olio motore, cambio e differenziale da tutti gli automezzi posti su ponte sollevatore o fossa. La coppa dalla capacità di 13 l è montata centralmente e oltre ad essere regolabile in altezza, può essere meglio posizionata grazie allo snodo girevole su cui è applicata.



**RECUPERATORE D'OLIO ESAUSTO A PANTOGRAFO
UNIVERSALE PER AUTOVEICOLI E MOTOCICLETTE CON
SERBATOIO CARRELLATO DA 65 LITRI
Dotato di indicatore di livello, vasca di recupero con griglia
e vaschetta appoggio attrezzi removibile.
COD. 9060799**

Sono per la loro versatilità dei recuperatori universali perché permettono il cambio d'olio di tutti gli autoveicoli e motocicli:

- sia per caduta con vasca a pavimento
- sia per caduta con vasca sollevata con i veicoli posti su ponte sollevatore o fossa.



**ASPIRATORE D'OLIO PNEUMATICO CARRELLATO
CAPACITÀ SERBATOIO 24 LITRI
COD. 9060801**

Dotato di indicatore di livello.
Fornito con serie di sonde 9 pz art. 9060805
Svuotamento manuale
Gli aspiratori pneumatici sono ideali per il cambio rapido (mediante aspirazione con sonda) dell'olio esausto dal motore di qualsiasi automezzo: auto, camion, trattori, piccoli velivoli, barche, ecc.
Una volta depressurizzati funzionano autonomamente in qualsiasi luogo perché non necessitano di collegamento continuo all'impianto di aria compressa.
L'olio deve essere caldo (70/80°C).



**ASPIRATORE D'OLIO PNEUMATICO
CARRELLATO CON SERBATOIO DA 90 LITRI
COD. 9060797**

COD. 9060798 Con vaso di recupero
Dotato di indicatore di livello
Fornito con serie di sonde 9 pz art. 9060805
Svuotamento automatico
Gli aspiratori pneumatici sono ideali per il cambio rapido (mediante aspirazione con sonda) dell'olio esausto dal motore di qualsiasi automezzo: auto, camion, trattori, piccoli velivoli, barche, ecc.
Una volta depressurizzati funzionano autonomamente in qualsiasi luogo perché non necessitano di collegamento continuo all'impianto di aria compressa.
L'olio deve essere caldo (70/80°C).



**RECUPERATORE/ASPIRATORE D'OLIO ESAUSTO COMBINATO
CON SERBATOIO CARRELLATO DA 90 LITRI**

COD. 9060794

Dotato di indicatore di livello, vaschetta appoggia attrezzi
removibile

Fornito con serie di sonde 9 pz art. 9060805

I recuperatori/aspiratori d'olio combinati sono adatti al
recupero di olio motore da qualsiasi automezzo sia per caduta,
(con i veicoli posti sul ponte sollevatore o fossa) sia
per aspirazione con sonda.

Pratico per aspirazioni superiori agli 8 litri come su camion,
trattori, automezzi pesanti.

L'olio deve essere caldo (70/80 °C).



**RECUPERATORE/ASPIRATORE D'OLIO ESAUSTO
COMBINATO CON PRECAMERA TRASPARENTE
SERBATOIO CARRELLATO DA 90 LITRI**

COD. 9060800

Dotato di indicatore di livello

Fornito con serie di sonde 9 pz art. 9060805

I recuperatori/aspiratori d'olio combinati sono adatti
al recupero di olio motore da qualsiasi automezzo sia
per caduta, (con i veicoli posti sul ponte sollevatore o
fossa) sia per aspirazione con sonda.

Pratico per aspirazioni superiori agli 8 litri come su
camion, trattori, automezzi pesanti.



SERIE SONDE STANDARD 9 PZ. COD. 9060805

Composta da:

Sonda flessibile ø 5 mm - lunghezza 700 mm **COD. 9060812**

Sonda metallica ø 5 mm - lunghezza 700 mm **COD. 9060806**

Sonda flessibile ø 6 mm - lunghezza 700 mm **COD. 9060813**

Sonda metallica ø 6 mm - lunghezza 700 mm **COD. 9060814**

Sonda flessibile ø 7 mm - lunghezza 1000 mm **COD. 9060808**

Sonda flessibile ø 8 mm - lunghezza 700 mm **COD. 9060807**

Raccordo per sonde incorporate Volkswagen **COD. 9060832**

Raccordo per sonde incorporate BMW **COD. 9060833**

Raccordo per sonde incorporate Citroën **COD. 9060834**

SONDE EXTRA

Sonda flessibile ø 5 mm - lunghezza 1000 mm **COD. 9060804**

Sonda flessibile ø 6 mm - lunghezza 1500 mm **COD. 9060811**

Sonda flessibile ø 7 mm - lunghezza 1500 mm **COD. 9060809**

Sonda flessibile ø 7 mm - lunghezza 2000 mm **COD. 9060810**

Sonda flessibile ø 8 mm - lunghezza 1500 mm **COD. 9060819**

Sonda flessibile ø 8 mm - lunghezza 2000 mm **COD. 9060816**

Sonda flessibile ø 12 mm - lunghezza 700 mm **COD. 9060817**

Raccordo per sonde incorporate JTD **COD. 9060835**

Raccordo per sonde incorporate AUDI **COD. 9060836**



**ATTREZZO INDISPENSABILE PER
LA SOSTITUZIONE DELL' OLIO
DEL CAMBIO DSG MONTATO
SUI MOTORI**



COD. 9030305



ATTREZZO SOSTITUZIONE OLIO FRIZIONE

COD. 9030306



ADATTATORE PER CAMBIO VWT5

COD. 9030307



POMPA DI RIEMPIMENTO PER IMPIANTO CARBURANTE DIESEL E BENZINA

COD.9060880

Ideale per il riempimento dell'impianto del carburante

Necessario quando si sostituiscono i filtri del gasolio e altri componenti dell'impianti di
inniezione del gasolio

Evita difetti delle pompe alta pressione che possono presentare quando si cambiano i filtri
senza rabbocco manuale



POMPA ASPIRAZIONE LIQUIDI MANUALE E PNEUMATICA

COD. 9060793

Pneumatico / manuale, senza rischio di scintilla
Facile da usare, adatto per olio motore, olio cambio, liquido
freni, acqua

Si adatta al sistema di montaggio di più tipi di freni
Include 3 tubi di nylon per l'estrazione di tutti i liquidi non
corrosivi

Include 1,5 metri di tubo in silicone con valvola di controllo e
adattatore universale in gomma



COD. 9060881

**ATTREZZO PER LA SOSTITUZIONE DELL'OLIO
CAMBI AUTOMATICI, DIFFERENZIALI,
TARMISSIONI CON KIT RACCORDI ATF**

KIT RACCORDI ATF 15 PZ COD.9060911



Cod.9060874
Adattatori atf



Cod.9060887
Adattatore
mercedes722.9
Audidsg-cvt



Cod.9060874
Adattatore
Audi trip-tronic



Cod.9060873
Adattatore
Vw/audi cvt m22x1,5



Cod.9060875
Toyota lexus



Cod.9060888
Adattatore
Vw/audi,skoda
m30x1,5



Cod.9060894
Adattatore
Universale



Cod.9060895
Adattatore
Volvo



Cod.9060872
Mercedes m12x1,5



Cod.9060877
Adattatore
Vw passat



Cod.AFA 9060871
Adattatore
Skoda m18x1,5



Cod.9060870
Adattatore
Vw/audi,DSG
m24x1,5

CONTENUTO DEL KIT

- 1 adattatore per Infiniti 7 marce M8x1.0
- 1 adattatore per Honda, Hyundai, Kia 5x8x200 mm
- 1 adattatore per Skoda M18x1.5
- 1 adattatore per Mini M14x1.5
- 1 adattatore per Nissan M10x1.5
- 1 adattatore per Nissan Juke M12x1.25
- 1 adattatore per GM M12x1.75
- 1 adattatore per gruppo VAG 7 marce



COD. 018840200

**KIT DI AGGIORNAMENTO ADATTATORI
PER POMPA SOSTITUZIONE OLIO CAMBI AUTOMATICI**

CHIAVI PER GHIERE SERBATOI



COD.9030185

Chiave per ghiera serbatoi carburante
a tre zampe registrabile.
da Ø75-160 mm.



COD.FG 174/SC

Chiave per ghiera serbatoio
carburante a tre zampe registrabile
auto serrante
da Ø87-170 mm.



Chiavi per montaggio - smontaggio
ghiere serbatoi, con tacca di presa su
dente ghiera

COD.9256011 da Ø100-170 mm.

Zampa 40mm.

COD.9256008 da Ø100-170 mm.

Zampa 60mm.

COD.9256007 coppia



COD.9256004

Chiave ghiera a tre zampe con
attacco quadro 1/2" ed esagono 24
mm per pompa immersa
carburante
Fiat Panda, Lancia
BMW, Chevrolet, Mercedes, Opel,
Vw



COD.9256012

Chiave serbatoio carburante Opel



Chiave ghiera serbatoio carburante
regolabile

COD.9256003 da Ø78-120mm.

COD.9256002 da Ø118-165mm.

COD.9256010 da Ø165-205mm.



COD.9030438

Chiave per le ghiera dei galleggianti
presenti sui
Serbatoi delle nuove vetture del
gruppo Fiat-alfa-lancia (auto e
furgoni) e ford





ATTREZZATURE E CHIAVI SPECIFICHE PER:

ALTERNATORI

TESTATE - BLOCCO - MOTORE

SONDE LAMBDA - FAAP

MOZZI - GIUNTI

ESTRAZIONE DADI - VITI - PRIGIONIERI - ROVINATI

BULLONI RUOTE – ANTIFURTO

IMPIANTI FRENANTI - FRIZIONI – CAMBIO

AMMORTIZZATORI-SINENBLOK-BRACCETTI-TESTINE

CANDELE – CANDELETTE-BOBINE

INIETTORI

IMPIANTI DI RAFFREDDAMENTO

ATTREZZATURA PER ALTERNATORI



COD.9030220

**KIT UNIVERSALE 23 PEZZI
DI ATTREZZI PER LO SMONTAGGIO
E RIMONTAGGIO DELLE PULEGGE
DEGLI ALTERNATORI BOSCH-
MARELLI-VALEO-DENSO**



COD.9030218

**KIT UNIVERSALE 16 PEZZI
DI ATTREZZI PER LO
SMONTAGGIO E
RIMONTAGGIO DELLE
PULEGGE DEGLI
ALTERNATORI BOSCH-
MARELLI-VALEO**



COD.9030253

**KIT UNIVERSALE 22 PEZZI
DI ATTREZZI PER LO SMONTAGGIO E
RIMONTAGGIO DELLE PULEGGE
DEGLI ALTERNATORI BOSCH-
MARELLI-VALEO-DENSO**



COD.9030258

**CHIAVE PER LO SMONTAGGIO E
MONTAGGIO ALTERNATORI
XZN M10**

Fiat Bravo. Grande Punto



**CHIAVE PER LO SMONTAGGIO
E MONTAGGIO ALTERNATORI**

COD.9030264

lunghezza 50 mm.

COD.9030269

lunghezza 30mm.



COD.9030289

**CHIAVE PER LO SMONTAGGIO E
MONTAGGIO ALTERNATORI**

Fiat Bravo. Grande Punto

Nata per la Nuova Alfa Mito è indicata per
tutti i motori Fiat, Alfa - Lancia, dal 2007 in
poi

COD.9030289 bussola completa

COD.9030289 millerighe 16mm.



COD.9030257/3

**CHIAVE PER LO SMONTAGGIO E
MONTAGGIO ALTERNATORI
XZN M10**

gruppo VW, BMW, Mercedes



**CHIAVE PER SMONTAGGIO
PULEGGIA ALTERNATORI
VALEO**

COD.9030257/2 bussola XZN
10 + Esagono 28mm.

COD.9030257/1 Esagono
28mm.



**CHIAVE PER SMONTAGGIO PULEGGIA
ALTERNATORI
TX 50**



Mercedes



COD.9030416

**CHIAVE A 4 DENTI PER DADO
PULEGGIA ALTERNATORI MARELLI**




COD.9030259

**CHIAVE A TRE DENTI CON
ESAGONO DI MANOVRA PER LO
SMONTAGGIO ALTERNATORI
NIPPONDENSO TOYOTA MINI**



ATTREZZATURA PER TESTATE E BLOCCO MOTORE



COD.9410031

**Alzavalvole universali
a sezione piatta adatto per
motori 16 valvole**

Misure Ø mm.
22 / 30 / 38 Ø 20,5 / 22 / 24 / 26 / 29



COD.9410020

**Smeriglia valvole pneumatico a
ventosa**

Misure ventose Ø mm. 20 / 30 / 40
Ventose di ricambio **COD.9410021/2/3**




COD.9030186

**Pinza estrazione gommini paraolio
valvole**

COD.9030186 lunghezza 260 mm

COD.9030203 lunghezza 280 mm



COD.9240930

**Kit comparatore con supporti e
porta comparatore per misura
P.M.S. e fasatura pompe iniezione
Bosch**

Profondità 8x1-12x1,25-14x1,25 -
Filetto boccola 65-155-225 mm
14x1,25 filetto lungo



COD.9240925

Base magnetica porta comparatore



Spessimetri

Da **COD.9240980**



Chiavi dinamometriche da ½"

COD.9231000 Da 1 - 6 Kg/m

COD.9231001 Da 2 - 10 Kg/m

COD.9231002 Da 4 - 20 Kg/m



COD.9070295

**Attrezzo per serraggio angolare
flessibile con magnete**

Attacco da ½"



COD.9030040

**Kit fasce per introdurre i segmenti
durante il montaggio dei cilindri**

Misure Ømm.

73-80 80-86 86-92 92-98 98-105 105-
111



**Fascia per introdurre i segmenti nei
pistoni con frizione**

COD.9409998 Alt.50 mm Ø 45-75mm.

COD.9410000 Alt.80 mm Ø 57-125mm.

COD.9410003 Alt.80 mm Ø 90-175mm.

COD.9410001 Alt.160 mm Ø 90-175mm.




COD.9174500

**SET 3 PEZZI, BUSSOLE PER
RIBE PER BULLONI
TESTATE,GIUNTI,VOLANI
NISSAN RENAULT**
Misure: M6S, M8S, M12S



COD.9134261

**BUSSOLA SPECIALE PER LO SMONTAGGIO
DELLE VITI DELLE TESTATE DI DIVERSI
MOTORI BENZINA 4 E 5 CILINDRI
VOLKSWAGEN ,AUDI**
Attacco da ½"
polydrive T52 x 168 mm



COD.9070410

**COPPIE PERNI PER ABBASSARE IL TELAIO
DURANTE LA
LAVORAZIONE DELLE PARTI INFERIORI
DEI MOTORI**



COD.9080050

**SUPPORTO PER
SMONTAGGIO E MONTAGGIO
CAMBI
BASCULANTE ORBITALL**



COD.9080055

**TRAVERSA SOTTOSCOCCA PER SOSTEGNO
MOTORI E CAMBI**
Portata max.200kg
Lunghezza:105cm
Altezza min/max:10/26cm



COD.9080049

**STAFFA PER SOSTEGNO MOTORE E
CAMBIO**

ATTREZZATURA PER BLOCCO PULEGGIE E TENDICINGHIA



KIT CHIAVI TENDICINGHIA EXTRA LUNGHE A CRICCHETTO SNODATE CON BUSSOLE SPECIALI PROFILO BASSO

Chiavi a cricchetto snodato e a stella extra lunghe da 17-19

Bussole poligonali da 10-11-12-13-14-15-16-17-18-19

Bussole poligonali lunghe da 14-17

Bussole Torx 8-10-12-14-16-18-20-22-24

Adattatori con quadro da 1/4-3/8-1/2 -3/4 porta inserti

COD.9070280



SERIE BUSSOLE TORX RIBASSATE

Ideali per la registrazione dei tendi-cinghie


Su vetture opel,ford,mercedes

Misure : e10-e12-e14-e16-e18-e20

COD. 9070279



mm 470



SET CHIAVI POLIGONALI PIATTE E SOTTILI CON OCCHIELLO RINFORZATO ,PER PULEGGE, E TENDICINGHIA

Misure mm.13-15-16-17-19

COD.9060052

Disponibili misure singole **cod.9060052/13-15-16-17-19**

SET CHIAVI TORX PIATTE E SOTTILI

COD.9060080

Disponibili misure singole **cod.9060080/13-15-16-17-19**



mm 560


SET CHIAVI POLIGONALI PIATTE E SOTTILI E LUNGHE,PER PULEGGE,E TENDICINGHIA

Misure mm.13-15-16-17-19

COD.9060027

Disponibili misure singole ed extra serie

Cod.9060027/12-13-14-15-16-17-18-19



SET CHIAVI TENDICINGHIA CON INNESTI INTERCAMBIABILI

Torx e10-12-14-16-18

poligonali mm. 12-13-14-15-16-17-18

COD.9070278



SET CHIAVI POLIGONALI LUNGHE E PIATTE CON ANELLO ALTO E SOTTILE PER PULEGGE,E TENDICINGHIA

Misure mm.10x12-12x14-13x15-14x17-16x18-17x19

COD.9060034

Disponibili misure singole ed extra serie

Cod. 9060034/10-12-13-14-16-17



ATTREZZO REGOLABILE PER TENSIONAMENTO TENDICINGHIA

COD. 9070415



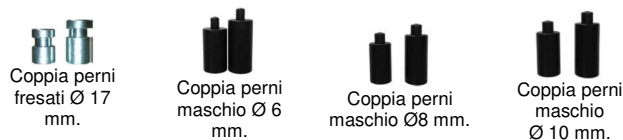
ATTREZZO BLOCCAGGIO PULEGGE MULTIGOLA POLIV
COD.9070298



ATTREZZO BLOCCAGGIO PULEGGETRAPEZIOIDALI
COD.9070299



**ATTREZZO PER ROTAZIONE ORGANI DISTRIBUZIONE CON
4 PERNI RIPOSIZIONABILI**
COD.9070329

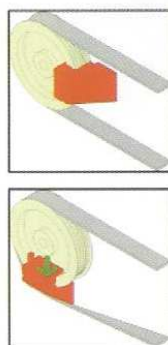


**ATTREZZO ROTAZIONE ORGANI DISTRIBUZIONE MOTORI
CON 4 SERIE DI PERNI INTERCAMBIABILI**
COD.9070413



**KIT UTENSILI PER MONTAGGIO CINGHIE ELASTICHE
(V-RIBBED)**

Indispensabile per il corretto montaggio senza danni delle
cinghie scanalate elastiche
montate su numerose vetture nelle quali non sono
presenti i classici tendicinghia, facendo risultare la
sostituzione della cinghia stessa particolarmente laboriosa
COD.9070399



**KIT ATTREZZI PER INSERIMENTO E RIMOZIONE CINGHIE
ELASTICHE**
COD.9070396

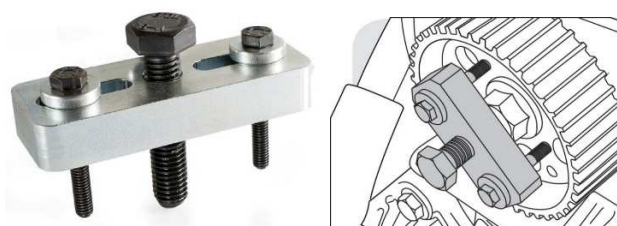


**ATTREZZO MAGNETICO PER L'INSERIMENTO E LA
RIMOZIONE DELLE CINGHIE ELASTICHE**

Permette di prevenire i danni alla cinghia elastica e alla
puleggia durante la rimozione e il montaggio della cinghia
Di facile posizionamento grazie alla compattezza e al
magnete
Adatto per la maggior parte delle cinghie elastiche in
commercio
COD.9070478



**KIT PER IL TENSIONAMENTO DEL TENDICINGHIA DEGLI
ORGANI AUSILIARI DEI MOTORI DIESEL MONTATI SULLE
VETTURE**
**FORD-MAZDA PEUGEUT-CITROEN-VOLVO-MINI-
TOYOTA**
COD. 9070477



COD.9800291

**ESTRATTORE UNIVERSALE PULEGGIA POMPA
INIEZIONE**

Estrattore universale per la puleggia della pompa
iniezione carburante in bachelite, adatto su Fiat, Ford,
Volkswagen, Citroen, Peugeot e Subaru
Utilizzabile anche per estrarre volanti e pulegge
dell'albero a camme di Ford e Mazda



COD.9070476

**ATTREZZO DI BLOCCAGGIO ALBERO MOTORE PER
AUTOVEICOLI GRUPPO VAG
1,4 1,6 2,0 TDI CON MOTORE EA288**



COD.9070446

**PERNO PER LA MESSA IN FASE MOTORI 1,3 MULTIJET
EURO 5**

Specifico per i motori con turbina posizionata in alto, con le sue dimensioni ridotte permette di eseguire la fasatura del motore senza dovere smontare la turbina, evitando così tempi di lavorazioni molto più lunghi e rischiose



COD.9070429

QUESTO KIT CONSENTE UN RAPIDO CONTROLLO DELLO STATO DELLA CINGHIA DI DISTRIBUZIONE SENZA SMONTARE IL MOTORE, E SE È NECESSARIA LA SUA SOSTITUZIONE L'ALLUNGAMENTO DELLA CINGHIA PUÒ CAUSARE UNA FASATURA ERRATA DELL'ALBERO A CAMME

APPLICAZIONI VETTURE:

Citroen: Berlingo IV (18-20), C1 II (14-18), C3 III (12-17), C3 IV (16-18), C4 Cactus (14-20), C4 Aircross (18-20), C-Elysee (12-18), DS3 (12-18)

Peugeot: 108 (14-18), 208 (12-21), 2008 (13-21), 301 (12-20), 308 (13-21), 3008 (16-21), 508 (19-21), 5008 (14-21), Partner III (15-18) Partner IV (18-21) Rifter (19-21)

Toyota: Aygo (14-18)

CODICI MOTORE:

1.2 VTi: 1PP(HM01), EB2 (HMZ), EB2DTS(HNY), EB2 (HMW), EB2M (HMY), EB2 (HMZ), EB2DTS(HNY), HMP (EB2FB), HMT(EB2D), HMU(EB2D), HMY (EB2M), HMY (EB2M), HMZ (EB2), HMZ (EB2D), HMZ (EB2F), HMZ (EB2FB)

1.2 E-VTi: HMZ (EB2F), EB2F (HMZ)

1.2 PureTech THP: HNZ (EB2DT)

1.2 PureTech VTi:

EB2ADS (HNS), EB2D(HMT), EB2ADJ (HNP), EB2ADT (HNK), EB2ADTX (HNN), EB2DTS (HNW), EB2DTM (HNV), EB2DTSM (HNW), EB2FA (HMR), EB2FAD (HMH), EB2FAD (HMM), EB2DT (HNZ), EB2F (HMX), EB2F (HMT), EB2F(HMZ), EB2DTS(HNY), EB2M(HMY)

CODICE OEM:

Citroen:

0109-6, 0109-2B0109-2C, 0109-2D, 0197-N

Peugeot:

0109-6, 0109-2B0109-2C, 0109-2D, 0197-N



FASATURA MOTORE CITROËN E PEUGEOT 1.2I 12V TURBO



CON BLOCCO CAMME SCARICO DA FORO PASSAGGIO OLIO

COD907391/1



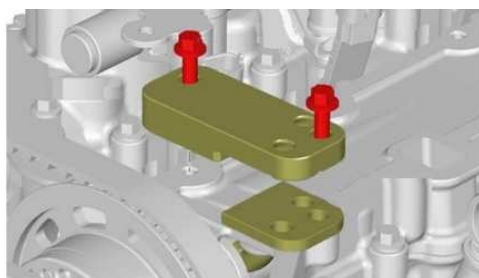

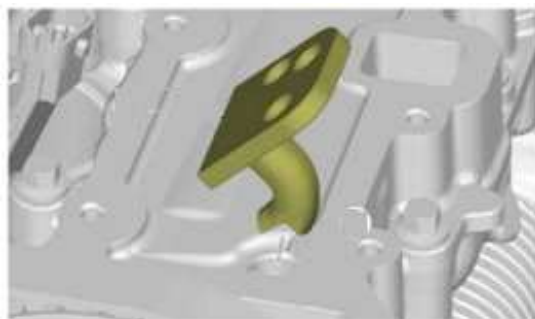
Staffa di fissaggio



Blocco camme

PER IL BLOCCAGGIO DELLA CAMME DI SCARICO BISOGNA INSERIRE L'ESTREMITÀ DELL'ATTREZZO NEL FORO DI ASPIRAZIONE DELL'OLIO MOTORE E MONTARE LA STAFFA IN DOTAZIONE PER FISSARE SALDAMENTE IL TUTTO.

CON QUESTO ATTREZZO SI EVITERÀ LO SMONTAGGIO DI VARIE PARTI AUSILIARIE DEL MOTORE RENDENDO L'OPERAZIONE DELLA SOSTITUZIONE DELLA CINGHIA MOLTO PIÙ VELOCE E SICURA PER L'OPERATORE



IN OLTRE ALCUNI MOTORI TURBO HANNO LA CAVA DELLA POMPA DEL VUOTO DI DIMENSIONI PIÙ GRANDI E L'ATTREZZO DI BLOCCO SCARICO DEL KIT FASE STANDARD NON FUNZIONA. PER QUESTA VERSIONE DI MOTORE DEVE ESSERE UTILIZZATO L'ATTREZZO CHE BLOCCA LA CAMME SUL LOBO ANTERIORE IN PROSSIMITÀ DELLA PULEGGIA DELLA CINGHIA.

ATTREZZATURA PER SONDE



**BUSSOLA PER SONDE LAMBDA
DA 22 MM.**

Attacco 1/2"

COD.9030260 Lunghezza 80mm.

COD.9030261 Lunghezza 110mm.

COD.9030262 Lunghezza 150mm. Rinf.



**CHIAVE PER SONDA LAMBDA
CON DOPPIO QUADRO**

cod.9030284 attacco da 1/2"

cod.9030283 attacco da 3/8"

cod.9030263 attacco
da 1/2" Rin



COD.9030251

**KIT 5 PEZZI BUSSOLE PER SONDA
LAMBDA 22 MM.**



COD. 9030265

**CHIAVE A BUSSOLA PER SONDE
LAMBDA SNODATA APERTA CON
DOPPIA IMPRONTA, A IMPUGNATURA
PIEGATA.**



COD. 9030381

**BUSSOLA ESAGONALE PER
SONDA LAMBDA DA 29 MM
PER WV AUDI**

Attacco 1/2"



COD. 9030382

**BUSSOLA ESAGONALE FRESATA
PER SONDA LAMBDA DA 17MM.**

Attacco 1/2"



Freemont Motore 2.0 140cv Multi J.
Esagono mm 17-Fresata mm.



**CHIAVE SENSORE TEMPERATURA FAP
DA 14 MM**



COD.9030318 Lunghezza chiave mm
120

Renault DCi 1.5

COD.9030387 Lunghezza chiave mm 74
Ford

Attacco 1/2" Es - Fresata: mm 6

Att. posteriore di manovra: Esagono mm 17



COD.9030282

**BUSSOLA PER SONDE
LAMBDA.DA 20MM.
LUNGHEZZA 80 MM.**

Attacco 1/2"



**CHIAVI PER SENSORI DI
TEMPERATURA GAS DI SCARICO
PER L'INSTALLAZIONE E LA
RIMOZIONE DEI SENSORI DI
TEMPERATURA DEI GAS DI
SCARICO
PER AUTO, VEICOLI
COMMERCIALI LEGGERI E
CAMION**

MISURE CONTENUTE
NELL'ASSORTIMENTO

bussole dritte: 13-14-17 mm
bussole disassate: 13-14-17 mm
attacco quadro femmina: 3/8"

COD.9030418

ATTREZZATURA PER MOZZI E GIUNTI OMOCINETICI



**BUSSOLA CONICHA PER DADI MOZZI
ESAGONALI ATTACCO DA 3/4"**

Cod.9070124 mm.35
Cod.9070094 mm.36
Cod.9070113 mm.41
Cod.9070168 mm.42
Cod.9070096 mm.46



**BUSSOLA PER DADI MOZZI
POLIGONALI
ATTACCO DA 3/4"**

Cod.9070170 mm.31
Cod.9070095 mm.36
 (conica)
Cod.9070169 mm.43
Cod.9070154 mm.44
Cod.9070116 mm.33
Cod.9070111 mm.37
Cod.9070117 mm.39



**BUSSOLA PER DADI MOZZI
POLIGONALI**

ATTACCO DA 1/2"
Cod.9070118 mm.31
ATTACCO DA 3/4"
Cod.9070171 mm.45
Cod.9070172 mm.46
Cod.9070119 mm.55

ATTACCO DA 1"
Cod.9070089 mm.65 (Daily)



**ASSORTIMENTO BUSSOLE POLIGONALI
LUNGHE ATTACCO 1/2"**
PER DADI MOZZI

Cod.9070092

Polygonali lunghe 30-32-34-35-36 mm.
 Maschio esagonale 14-17-19 mm.



**BUSSOLA POLIGONALE CON
ESTERNO RIBASSATO PER DADI
MOZZI POSTERIORI
DUCATO, JUMPER, BOXER
ATTACCO DA 3/4"**
Cod.9070153 mm.46



Cod.9070101 mm.30
Cod.9070102 mm.32
Cod.9070112 mm.34
Cod.9070108 mm.35
Cod.9070103 mm.36



**BUSSOLA PER DADI MOZZI
SCOOTER ESAGONALI ATTACCO
DA 3/4"**
Cod.9070093 mm.50
Cod.9141039 mm.39



Cod.9070088

**SET BUSSOLE XZN CORTE/LUNGHE
DUO-DRIVE**

Cod.9070088/14C XZN da 14 lung.40mm.
Cod.9070088/16C XZN da 16 lung.40mm
Cod.9070088/18C XZN da 18 lung.40mm
Cod.9070088/14L XZN da 14 lung.78mm
Cod.9070088/16L XZN da 16 lung.78mm
Cod.9070088/18L XZN da 18 lung. 78mm



**BUSSOLA XZN MASCHIO PER
MOZZI WV-AUDI**
Cod.9070091 da M18 lung.78 mm.
 attacco 1/2"
Cod.9070097 da M18 lung.75 mm.
 attacco 3/4"



**ESTRATTORE UNIVERSALE PER MOZZI
AUTO E FURGONI**
COD.9800054



Campana per estrattore
COD. 9800054/2



Vite idraulica 12 ton.
COD. 9800054/1



Adattatore per vite da 20mm.
COD. 9800054/3



Kit 5 rondelle
COD. 9800098



Vite da 20x1,5x185
COD. 9800058/5



**KIT ESTRATTORE UNIVERSALE PER MOZZI FURGONI,
IN VALIGETTA METALLICA**
COD.9800055
(disponibili adattatori optional)



**KIT DI SPINTA PER ESTRAZIONE FLANGIA
MONTANTE FORD IN COMODA VALIGETTA
METALLICA**
(da utilizzare con kit 9800055)
COD.9800056



COD. 9070086
**CAMPANA PER PULIZIA MOZZI E
CERCHIONI**
Ø ESTERNO 160 MM, Ø INTERNO 60 MM
kit campana con 3 pad
COD. 9070086/RIC Pad di ricambio



COD. 9070159
**CAMPANA PER PULIZIA MOZZI E
CERCHIONI**
**Ø ESTERNO 160 MM, Ø INTERNO 75
MM**
kit campana con 3 pad
COD.9070159/R Pad di ricambio



COD. 9070085
**SET PULIZIA BASE
PRIGIONIERI SU MOZZI
RUOTE**
kit capana Ø 45 con 6 pad
kit capana Ø55 con 6 pad
adattatore da 1/2"



COD.9070120

**ATTREZZO UNIVERSALE PER ESTRAZIONE DEI CUSCINETTI
MOZZI CON L'UTILIZZO DELLA PRESSA**



COD.9080280

ATTREZZO ESTRAZIONE PISTE CUSCINETTI MOZZI



COD.9800053

**ATTREZZO UNIVERSALE PER ESTRAZIONE GIUNTI
OMOCINETICI DAL SEMIASSE**



COD.4070013

**ATTREZZO PNEUMATICO UNIVERSALE PER MONTAGGIO
CUFFIE**



COD.4070010 cuffia giunti universale

COD.4070020 cuffia giunti universali per suv o di grosse
dimensioni



COD.9200077

**KIT PINZA PER ANELLI SENZA FORO DI PRESA (TIPO
GIUNTI OMOCINETICI)**



**Pinza anelli elastici senza fori montati su giunti
omocinetici e cuscinetti cambio. Becchi diritti**

Iveco

COD.9200067



Pinza per anelli elastici senza fori in acciaio forgiato

COD.9200084



Becco dritto fresato 30°

COD.9200077/1



Becco piegato fresato 60°

COD. 9200077/2



Becco dritto piatto zigrinato

COD. 9200077/3

ATTREZZI PER ESTRAZIONE DADI, VITI E PRIGIONIERI ROTTI O ROVINATI



COD. 9070042

BUSSOLE PER RIMOZIONE DADI ROVINATI

Attacco ¼" - misure 6,8,10,11,12 mm.

Attacco ½" - misure 13,14,15,17,19,21,24,27 mm.



BUSSOLE PER RIMOZIONE DADI ROVINATI

misure 10,11,12,13,14,15,16,17,19mm.

COD. 9070053 attacco da 1/2"

COD. 9070049 attacco da 3/8"



COD. 9070054

Attacco ½" - misure 17,19,21 mm.



COD. 9070051

BUSSOLE PER RIMOZIONE DADI ROVINATI

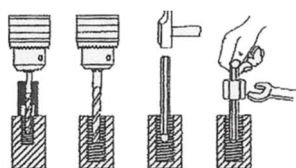
Attacco ½" misure 17,18.5,20,21.5,23,24.5,26mm.



SET ESTRATTORI PRIGIONIERI A BUSSOLA

COD. 9800244 Kit 4 pz. 6/8/6/10/12

COD. 9800300 Kit 7 pz. 5/6/7/8/10/12/14



ESTRATTORE PER VITI SPEZZATE

Per viti da 5 a 16 mm.

COD. 9800250



SET ESTRATTORI PRIGIONIERI E VITI SPEZZATE

Da 3 a 18 mm. **COD. 9800246**

Da 1 a 5 mm. **COD. 7105900**



COD. 9800249

**SET 5 PEZZI ESTRATTORI VITI E
PRIGIONIERI ROTTI**



COD. 9800248

SET ESTRATTORI VITI SPEZZATE
Attacco da 3/8"
Misure 2-3-4-5-6-8-10

ATTREZZATURE PER DADI ANTIFURTO E BULLONI RUOTE



Chiave a croce per bulloni ruote

- COD.9070056** 17-19-21-22 mm.
COD.9070057 Quadro 1/2"-17-19-21 mm.
COD.9070058 Quadro 3/4"-24-27-30 mm.



Barre dinamometriche

DA COD. 9070059



Kit bussola per bulloni ruota con rivestimento in teflon 17-19-21 mm.

Attacco 1/2"

- FG 628/S3** Ass.3 pz
COD.FG 628/R15 Da 15mm.
COD.FG 628/R17 Da 17mm.
COD.FG 628/R19 Da 19mm.
COD.FG 628/R21 Da 21mm.
COD.FG 628/R22 Da 22mm.

COD.9070045 Ass.3 pz economico
 (Disponibili misure singole)

Bussole per bulloni ruota

Attacco 1/2"



(con rivestimento in teflon)

- COD.ST23091017** Da 17 mm. Ø17mm.
COD.ST23091019 Da 19 mm. Ø19mm.
COD.ST23091221 Da 21 mm. Ø21mm.



- COD.ST23090017** Da 17 mm. Ø25,7mm.
COD.ST23090019 Da 19 mm. Ø28,2mm.
COD.ST23090021 Da 21 mm. Ø30,7mm.



Chiavi a bussola a macchina bocca esagonale tipo lungo per bulloni ruota alta qualità attacco da 1/2"-lunghezza 80 mm.

- COD.9172117** Da 17 mm. Ø25,7mm.
COD.9172119 Da 19 mm. Ø28,2mm.
COD.9172121 Da 21 mm. Ø30,7mm.



Chiavi a bussola a macchina bocca esagonale tipo lungo PARETI EXTRA SOTTILI per bulloni ruota alta qualità attacco da 1/2"-lunghezza 80 mm.

- COD.9172217** Da 17 mm. Ø24,2mm.
COD.9172219 Da 19 mm. Ø26,7,2mm.
COD.9172221 Da 21 mm. Ø29,2mm.



Bussola per bulloni ruota smart

Da 15 mm. Attacco 1/2"

COD.9131215



COD.9070114

**Bussola speciale per bulloni ruota stellari
nuovi modelli Mercedes
Da 17 mm. Attacco ½"**



COD.9070155

**Bussola per bulloni ruote nuove vetture
Mercedes ,Hyundai,Kia
Da 21 mm. Attacco ½"**



**Chiavi a bussola a macchina bocca
surface drive**

COD.9143013 Da 13 mm. Ø20,7mm.

COD.9143017 Da 17 mm. Ø25,7mm.

COD.9143018 Da 18 mm. Ø27mm.

COD.9143019 Da 19 mm. Ø28,2mm.

COD.9143021 Da 21 mm. Ø30,7mm.

COD.9143022 Da 22 mm. Ø32mm.



COD. 009840005

**Pinza speciale per rimuovere facilmente le
coperture plastiche dei dadi ruota**



**DOPPIA BUSSOLA ESAGONALE
PER VETTURE FORD-JEEP-RANGE ROVER**

COD.9141159 da 16,5 mm. e 17,5 mm.

COD.9141160 da 18,5 mm. e 19,5 mm.

COD.9141161 da 21 mm. e 21,5 mm.

COD.9141162 da 22 mm. e 22,5 mm.

COD.9141163 da 27 mm. e 27,5 mm.


Set estrattore per bulloni di sicurezza bmw & mini **COD.9800292**



PER
BULLONI DI
SICUREZZA
CON
ANELLO
GIREVOLE
BMW &
MINI



anello
girevole
corpo
bullone



COD.9070084


Kit chiavi antifurto per dadi ruote BMW

UTENSILE UNIVERSALE PER RIMOZIONE BULLONI ANTIFURTO RUOTE

COD. 9800289



ATTREZZATURA PER IMPIANTI FRENANTI, FRIZIONI E CAMBIO



COD.9070222

Set arretratore pistoncini freno ad aria destro/sinistro

COD.9070218 pistola singola



COD.9070221

Adattatore ribassato intercambiabile con arretratore pneumatico per rotazione pistoncini freni a disco, da utilizzare in presenza di pastiglie usurate



COD.9070226

Set arretratore pistoncini freno destro/sinistro

COD.9070226/SX attrezzo rotazione SX
COD.9070226/DX attrezzo rotazione DX



COD.9070220

piattello per nuove Renault
Ø35mm-3 perni Ø4mm.



COD.9070228

piattello per nuove Audi
Ø42mm-3 inserti 3.5x6mm



COD.9070920

piattello perMini
Ø28mm-4 perni
Ø5mm



COD.9070240

piattello perDaily
Ø42mm-3 perni



COD.9070232

piattello perFord
Ø42mm-3 inserti



COD.9070223

Set arretratore pistoncini freno destro e sinistro con perno centrale sfilabile in caso di blocco attrezzo



COD.9070287

Set arretramento pistoncini freno per Iveco



COD.9030047

Arretratore pistoncini freni con doppia guida di spinta



COD.9030053

Attrezzo doppio per molle ceppi freno





COD.9030051
Pinza molle freni a tamburo
 lunghezza 320mm



COD.9030054
Pinza molle freni con estrattore
tenuta molle
 lunghezza 320mm




COD.9030050
Pinza molle freni
 lunghezza 220mm



Chiave a bussola esagonale maschio
per apertura pinza freni
e sostituzione pastiglie
 Attacco da 1/2"

COD.9135111 Da 11mm lung.120 mm
COD.9135109 Da 9mm lung.100 mm
COD.9135107 Da 7mm lung.100 mm



COD.9070115
Set bussole pentagonali per pinze
freni. Attacco1/2"



COD.9070098
Chiave a bussola pinze freni Audi e
Volkswagen
 Bussola con inserto XZN forato M 14



Chiave per pinze freni a 7 punte
COD.9070156 Da 22 mm Audi S3
COD.9070163 Da 14 mm Audi Q7



Chiave per pinze freni a 10 punte
COD.9030048 da 9 mm
 Porsche, VW Tuareg, Audi Q7
COD.9070157 da 11,5 mm
 Porsche, VW Tuareg, Audi Q7
COD.9070162 da 15 mm
 Audi A8, S6 / Porsche Cayenne
COD.9070164 da 20 mm
 Audi A8, S6 / Porsche Cayenne




COD.9070160
Kit per il ripristino filetti freni a
disco su supporto pinza
V.A.G / Opel / Ford



COD.9130100
KIT BUSSOLE PER PINZE FRENI 6 PZ.
 (Vedi sopra)

Questo lima speciale, ha la particolarità di avere un profilo su ogni lato. Quindi la durata dell'attrezzo è semplicemente molto lunga. La forma stretta della lima, consente la pulizia anche sulle pinze freni dalle auto giapponesi, che normalmente hanno meno spazio e quindi non sempre possono venir pulite da lime più robuste.

PROFILO SU TUTTI E 4 I LATI



COD. 9030057
Lima speciale 4 taglienti speciale
per pulizia piste pinze freni



**SET CHIAVI A BUSSOLA ESAGONALI,
PER PINZE FRENI AD ALTISSIMA
QUALITA'**

Chiave a bussola att. 1/2", esagono 7
mm, lung. 60 mm

chiave a bussola att. 1/2", esagono 9
mm, lung. 60 mm

chiave a bussola att. 1/2", esagono 7
mm, lung. 100 mm

chiave a bussola att. 1/2", esagono
11 mm, lung. 100 mm

COD. 9070251



COD.9070200

Spurga freni pneumatico

COD.9070202 pipetta in gomma

COD.9070200/RIC1 tubo con pipetta



COD.9070204/R1

**kit per
riempimento
filtro gasolio**

Da usare con
spurgafreni

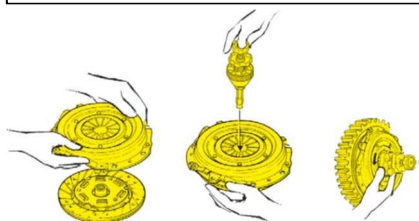


COD.9070241

Spurga freni e frizioni a membrana



Attrezzo centra frizione universale
COD.9070290




Attrezzo centra frizione universale
COD.9070291

COD.9810009 perno piccolo

COD.9810010 perno medio

COD.9810011 perno grande



COD.9200125

Chiave per blocco / sblocco cambio
DGS a 7 marce doppia frizione Vw -
Audi



Kit per montaggio frizioni Sac,Luk
COD.9070431

ATTREZZATURA PER AMMORTIZZATORI-SINENBLOK-BRACCETTI-TESTINE



COD.9070906

Kit con 3 coppie di ganasce intercambiabili per compressione molle ammortizzatori



COD.9070902

Compressore manuale molle sospensioni con filetto DX / SX con esagono centrale di manovra
Vite da 320mm



COD.9070904

Compressore manuale molle sospensioni con filetto DX / SX con esagono centrale di manovra



COD.9070903

Coppia compressori molle per auto e furgoni, filetto a sezione quadrata, ganasce in acciaio forgiato



COD.9070905

Attrezzo comprimi molla ammortizzatore posteriore scooter
Apertura min. 23 mm-max 115 mm



COD.9070907

Pressa comprimi molla ammortizzatori moto
Lunghezza massima 440 mm.



COD.9070919

Presse smonta ammortizzatori professionali 2 pistoni
Min 5 Bar x 1200 Kg / Max 10 Bar x 2400 Kg
Dimensioni: 50 x 40 x 120 cm

DIVARICATORE PER APERTURA MONTANTE AMMORTIZZATORE **COD.9800268**



- per apertura montante ammortizzatore
- con 2 inserti divaricatori intercambiabili (profondità 5 e 8 mm) e perni guida da 8,10, 12 mm
- ad es. per l'inserimento della sospensione nell'alloggiamento del cuscinetto ruota durante la sostituzione dell'ammortizzatore, per alloggiamento del giunto a sfera della forcella durante lo smontaggio del montante della sospensione
- lo scivolamento è prevenuto da perni guida inseriti nei fori delle viti
- perno attacco esagonale da 13 mm spinge il divaricatore nell'apertura, senza necessità di usare un martello
- si evitano sollecitazioni dei materiali e rottura, in particolare delle parti in alluminio



Cod.9070918

Kit utensili per smontaggio

**Dado di regolazione superiore ammortizzatori
E per aprire il morsetto sospensioni con struttura a
molla alloggiamento cuscinetto ruota**



COD. 9098821

Kit in valigetta per estrazione e inserimento cuscinetti, Silentblock, Boccole



COD. 9098827

Estrattore / introduttore Silentblock Panda natural power metano e 4x4



COD. 9098828

Estrattore economico a vite per silentblock ponte posteriore Fiat Stilo e nuova Bravo



COD. 9098832

Estrattore / introduttore Silentblock Fiat 500/595 Abarth



COD. 9098829

Estrattore / introduttore Silentblock posteriori per VW Polo



Attrezzo a rulli auto serranti per smontaggio e montaggio braccetti sterzo

COD.9800034

Ø 35 - 45 mm – lung. 400mm
diametro testa Ø 90mm

COD.9800096

Ø 28 - 35 mm - lung. 400mm
diametro testa Ø 72mm




COD.9800025

Attrezzo rimozione braccetto sterzo da Ø 33 a 42 mm



Estrattore perni sferici tiranti sterzo
COD.9800039 lung. 400mm apertura bocca 18mm

COD.9800040 lung. 295mm apertura bocca 24mm



Estrattore perni sferici tiranti sterzo auto

COD.9800045

alzata 39mm
apertura bocca 18mm



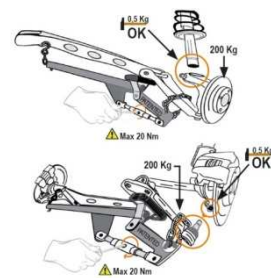
COD.9800015

Estrattore perni sfera tiranti sterzo ganascia sottile

alzata da 30 a 40 mm
apertura bocca 19,5 mm



Leva per estrazione testine braccio oscillante e ammortizzatori dal montante
COD.9080045/A

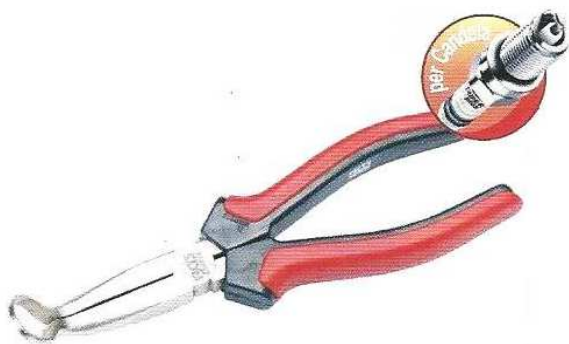


COD.9800014
**Estrattori perni a sfera a doppia
 posizione**
 alzata max 58 mm
 apertura bocca 21 mm



COD.9800035
Estrattori perni a sfera con prolunga
 alzata max 58 mm
 apertura bocca 21 mm


ATTREZZATURA PER CANDELE E CANDELETTE



COD. 9200074
Pinza per candele d'accensione
 Lunghezza 200 mm.



COD. 9030190
**Pinza per cappucci candela
 con ganasce lunghe**
 Lunghezza 290 mm.




COD. 9030191
Pinza per cappucci candela
 Lunghezza 200 mm.



COD. 9030198
**Attrezzo rimozione-inserimento
 cappucci candele metalliche**
 Lunghezza 350 mm.



COD. 9030242
Attrezzo articolato avvitatore candele
 Lunghezza 300 mm.



**Pinza per cappucci e candele
 doppio fulcro con becchi ad anello
 piegati a 45°**
COD. 9200071



COD. 9200072 Ø anello chiuso 8 mm.
COD. 9200075 Ø anello chiuso 14 mm.
COD. 9200073 Ø anello chiuso 19 mm.



Chiave a bussola poligonale con magnete per candele

(attacco 3/8"-lunghezza 70mm.)

COD. 9030224 Ø 16mm.

COD. 9030226 Ø 18

COD. 9030221 Ø 20,8mm.



COD. 9030237

Assortimento bussole snodate percandele e candelette

(attacco 3/8)

Misure in ass. 8-9-10-12-14-16 mm.

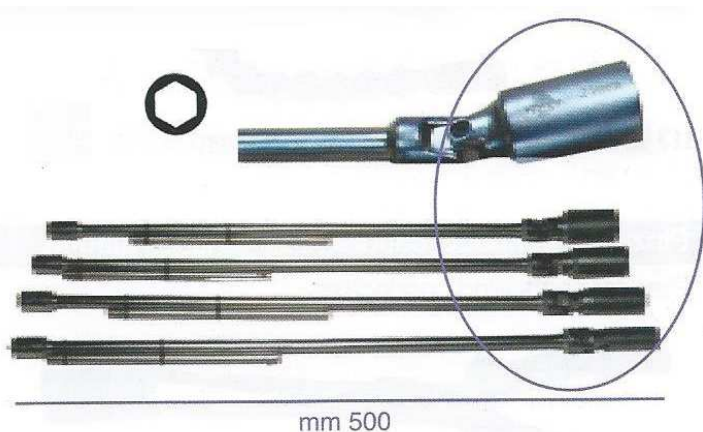
(disponibili misure singole **COD.9030237/-**)



COD. 9030228

Chiave a bussola esagonale snodata con magnete per candele Ø 14 mm.

(attacco 3/8")



Assortimento chiavi a snodo esagonali per candele

COD. 9030228 (14-16-18-20,8)

COD. 9030238 Ø 14mm.

COD. 9030239 Ø 16mm.

COD. 9030240 Ø 18 (x moto)mm.

COD. 9030227 Ø 20,8mm.



**Chiavi a bussola extrasottili
poligonali per candele con magnete
(attacco 3/8")**



COD. 9030241 Ø 14mm lunghezza 62 mm.
COD. 9030243 Ø 14mm. lunghezza 90 mm.
COD. 9030244 Ø 14mm. lunghezza 250 mm.
COD.9030426 Ø 16mm. lunghezza 250 mm



COD. 9030200

**Chiave speciale con snodo da 3/8"
per candele su motori BMW N43
montate con una inclinazione di 5°**



**Chiave snodata per candele
preriscaldamento**

COD. 9030233 da 8 mm.att.3/8"
COD. 9030236 da 9 mm.att.3/8"
COD. 9030234 da 10 mm.att.3/8"
COD. 9030235 da 12 mm.att.3/8"



COD. 9141140

**Kit di bussole ad esagono profondo
completo di chiavi di manovra
per candele
(disponibili ricambi **COD.914114-**)**



COD. 9141150

**Set bussole per candele specifiche per
FIAT / ALFA / LANCIA**

Ideali per la rimozione delle candele con il cavo di
connessione fisso, presenti negli ultimi modelli
FIAT-ALFA-LANCIA

Misure contenute nell'assortimento 8-9-10 mm.
Attacco esagonale da 10 mm.



COD. 9030383

**Estrattore ad espansione per
bobine di accensione motori
gruppo VAG 4 cilindri
1,2/1.4/1.8,2.0 FSI-TFSI**



COD. 9030285

**Kit estrattori per bobine
VW-AUDI**



COD. 9060116

**Spinterometro per
misurazione scintilla
su candela**



COD. 9060115

**Tester per controllo
passaggio corrente nei cavi
candele per induzione**

ATTREZZATURA PER INIETTORI



COD. 9060552

Scovolo per pulizia condotti candellette

Lunghezza spazzola 105mm.-totale 310mm.- \varnothing 9mm.



COD.9060548

Kit per estrazione candelette spezzate
da mm. 8x1, 9x1, 10x1



COD.9060542

Kit per estrazione
candelette spezzate da \varnothing 8,10mm.
(disponibili ricambi)



COD.9060545

kit per candelette sottili tipo Mjet
da 8mm

Da utilizzare con il kit **COD.9060542**



COD.9070500

Set avvitatore pneumatico per candelette
bloccate

- Consente di svitare le candelette bloccate
- può essere usato anche su viti dove è richiesta una bassa coppia di serraggio
- 4 coppie di serraggio regolabili per ridurre al minimo il rischio di rottura delle candelette: 20-30-40-50 nm
- la regolazione della coppia è possibile dx e sx
- comprende:
 - bussole lunghe 50 mm: 8, 9, 10, 11 e 12 mm
 - 1 prolunga lungh. 50 mm, con sfera
 - 1 snodo



COD.9060500

Kit verifica efficienza elettroiniettori
Common-Rail



COD.9060501 Adattatori optional

COD.9060503 Kit completo



COD.9060528

**kit componibile per estrazione
elettroiniettori
con battitoio**

lunghezza asta 300 mm
misure boccole mm. 14x1,5/14x1,5/12x1,5/27x1
gancio prendi iniettore



COD.9060511

**Valigetta completa per estrazione
elettroiniettori con battitoio
conponibile in diverse lunghezze**



COD.9060521

**Kit 4 frese per pulizia interna sede iniettori
Common-Rail tipo Bosch-Delphi**


Fresa piana - Ø17mm - dente 17
Fresa piana - Ø19mm. - dente 17
Fresa conica - Ø19mm. - dente 15
Fresa conica - Ø21mm. - dente 17
Perno porta fresa



COD.9060550

**Assortimento 38 pezzi, scovoli in
acciaio ottone e nylon**

da Ø mm. 8-9-10-11-12-13-14-15-16-17-18-19
attacco esagonale da ¼"



COD.7210001

Set 20 pezzi, scovoli acciaio ottone e nylon
da Ø mm.9-11-12-13-15-17-19
attacco esagonale da ¼"



COD.9060555

Set pulizia sedi iniettori

consente una pulizia efficiente di sedi iniettori, ugelli iniettori nelle testate dei cilindri e dei sedili dell'iniettore

- 3 spazzole in acciaio con rivestimento in ottone per rimuovere i residui di combustione dalle sedi iniettori
- 2 spazzole in silicone, per la pulizia del fondo dei sedili iniettore nella testa del cilindro, fornisce una superficie liscia sul sedile dell'iniettore
- 1 prolunga con sgancio rapido per spazzole, lunghezza 224 mm
- 6 tappi di tenuta per foro collegamento camera di combustione, per sigillare la camera di combustione durante il processo di pulizia
- 1 asta di montaggio / smontaggio, per l'inserimento / rimozione della spina di tenuta
- 1 scovolino metallico, per pulizia foro collegamento camera di combustione nella testa del cilindro



COD.9060551

Kit pulizia sede iniettori con centratori frese scovile e strattore rondella parafiamma

- 1 Asta porta frese
- 1 Fresa piana \varnothing 19 - dente \varnothing 15
- 1 Fresa piana \varnothing 19 - dente \varnothing 17
- 1 Fresa conica \varnothing 17 - dente \varnothing 17
- 3 Puntatori conici con imbocco \varnothing 17 - 18 - 19
- 1 Estrattore rondelle in rame parafiamma
- 1 Flessibile con adattatori per scovoli
- 2 Scovoli (mm 300)
- 2 Scovoli (mm 90)
- 1 Asta filettata \varnothing 5 x mm 200 con 6 boccole \varnothing 7 x mm 15



COD.9060525

Estrattore rondelle parafiamma in iniettori



Chiave serraggio tubazioni alimentazione

COD.9030400 att. 3/8" lung.115 \varnothing 17mm.

COD.9030401 att. 1/2" lung.119 \varnothing 14mm.

COD.9030402 att. 1/2" lung.119 \varnothing 17mm.

COD.9030403 att. 1/2" lung.119 \varnothing 19mm.



COD.9030268

Kit bussole smonta iniettori e sonda lambda

Misure in assortimento 17-19-20-21-22-27-28-30mm

In varie modelli e misure

(Disponibilimisure singole)



COD.3100000

Assortimento 230 pezzi, rondelle e accessori rondelle parafiamma



COD. 9800169

Estrattore guarnizioni parafiamma iniettori

Questo estrattore vi permetterà di smontare facilmente le rondelle parafiamma montate sugli iniettori, che spessissimo rimangono incastrate nella sede dell'iniettore stesso.

Grazie alla sua punta conica e all'asta con battente l'operazione di estrazione sarà rapida e senza danni

ATTREZZATURA PER IMPIANTI DI RAFFREDDAMENTO



COD.9070190

Set prova tenuta radiatori universale

(disponibili ricambi **COD.9070190/-**)



Tappi extra per art 9070190

COD.9070201/1 AZZURRO

BMW

COD.9070201/2 VERDE

VW

COD.9070201/3 LILLA

TOYOTA



COD.9070201

Set prova tenuta radiatori universale, con attrezzo a depressione per il rapido riempimento dei radiatori



Tappi extra per art 9070201 e 9070190

COD.9070201/6 GRIGIO

SAAB

COD.9070201/4 ARANCIO

FIAT, FORD, OPEL, SUZUKI, MAZDA

A

COD.9070201/5 NERO

BMW, MINI, LAND ROVER



COD.9070211

Set prova-radiatori Zeca

(Disponibili ricambi per modelli precedenti e tappi aggiornamento)



COD.9070195

Tappo con gommino ad espansione regolabile, per tester sistemi di raffreddamento

Espansione da Ø30 a Ø37 mm

(attacco compatibile con art 9070201 e 9070190)



Gommino adattatore per maggiorazione

COD.9070195/1 da Ø 35 a 40 mm.

COD.9070195/2 da Ø 40 a 45 mm.

COD.9070195/3 da Ø45 a 50 mm.



COD.9093900

Set spurgo e riempimento sistema di raffreddamento

Per il riempimento di sistemi di raffreddamento senza bolle d'aria

- consente di spurgare l'aria dal sistema di raffreddamento permettendo così di eliminare la possibilità di danni al motore dovuti al surriscaldamento
- permette di eseguire il test di tenuta del vuoto sul sistema di raffreddamento
- estremamente compatto e di facile utilizzo
- compatibile con la maggior parte dei radiatori e serbatoi di espansione
- comprende: 1 dispositivo principale, 1 valvola di riempimento, 1 tubo di prolunga, 1 adattatore conico, 2 coni di espansione



Densimetri

COD.9060201 Per antigelo
COD.9060202 Per ecoparagel




COD.9300006

Termometro laser digitale

rilevamento della temperatura senza contatto grazie alla tecnologia laser

- rilevamento da -50 a +500°C (temperature in C e F)
- precisione +/- 1,5%
- lunghezza d'onda del laser: 8-14 um, laser class II
- tempo di risposta circa 1 secondo
- alimentazione: 2 batterie 1,5 V AAA (non incluse)
- !!!Attenzione: non idoneo per uso su superfici lucide!!!



COD.9060200

Rifrattometro x liquidi

Tester ottico con diverse funzionalità:

- densità acido batteria
- acqua di raffreddamento (suddiviso in etilene e propilene)
- etanolo e fluidi per la pulizia a base alcolica
- UREA AdBlue® (AUS32)
 - oculare regolabile
 - precisione +/- 5%



PISTOLE SOFFIAGGIO ARIA

MANOMETRI GONFIAGOMME

ATTREZZI AD ARIA COMPRESSA

TRAPANI, AVVITATORI, FLESSIBILI



**Pistola soffiaggio aria lunghezza
canna 100 mm.**

attacco aria da 1/4" femm.

COD.9070001

COD.9070038 alta qualità Cejn



COD.9070020

Pistola soffiaggio aria in alluminio

attacco aria da 1/4" femm. piu' resca



COD.9070039

**Pistola soffiatrice in
poliammide, con boccola in
ottone**

lunghezza canna 100 mm

attacco aria da 1/4" femm.



COD.9070003

**Pistola soffiatrice in poliammide, con boccola in
ottone**

lunghezza canna 270 mm.

attacco aria da 1/4" femm.



COD.9070027

canna lunga 210mm.

attacco aria da 1/4" femm. piu' resca



COD.9070002

Pistola per soffiaggio aria e fluidi Multiflow

Flusso potenziato - regolabile, per applicazioni di soffiaggio,
raffreddamento ed asciugatura

Pulisce superfici con aria o acqua

Resiste alle condizioni di lavoro più gravose

attacco aria da 1/4" femm.



COD.019490040

Pistola di soffiaggio aria progressiva telescopica

attacco aria da 1/4" femm.

estendibile da 215mm / 310mm



COD. 9060921

Pistola soffiaggio aria con speciale ugello venturi

migliora il flusso dell'aria rendendo più efficace ogni lavoro di
pulizia

attacco aria da 1/4" femm.



COD. 9060920

**Mini pistola per soffiaggio con
beccuccio in gomma**

• lunghezza: 80 mm

• l'uscita dell'aria avviene premendo il
beccuccio in gomma

attacco aria da 1/4" femm.



COD.FGA 380/SN

**Raccordo rotante per
attrezzatura ad aria**



**Pistola di gonfiaggio
EURODAINU SCHRADER**

COD. 9070004

COD. 9070013 tubo di ricambio con
testina e attacco femmina

EUR.SCHRADER

COD. 9070023 tubo di ricambio con
testina e attacco maschio **EUR.WONDER**



**Pistola di gonfiaggio
MAST'AIR TURBO SCHRADER**

COD. 9060999



**Pistola di gonfiaggio
manometro Ø80 mm**

COD. 9070000



Pistola di gonfiaggio economica

COD. 9070007

COD. 9070009 tubo di ricambio con
testina e attacco maschio da 1/4"
lunghezza 40 cm.

COD. 9069998 tubo di ricambio con
testina e attacco maschio da 1/4"
lunghezza 100 cm.



Pistola di gonfiaggio digitale

COD. 9060998



**Manometro digitale
controllo pressione
pneumatici**

COD. 9070012

**Manometro controllo
pressione pneumatici**



COD. 9070005 professionale



COD. 9070011



COD. 9060995

**Gonfiagomme con serbatoio pistola
e manometro e caricatore
automatico
(capacità 13 lt)**



COD. 9060830

**Gonfiagomme con serbatoio
pistola gonfiaggio e manometro
(capacità 24 lt)**



COD. 9060829

**Gonfiagomme con serbatoio
pistola gonfiaggio e manometro
(capacità 13 lt)**



Tubo a spirale in poliuretano per aria compressa

CODICE	Ø INT. X ØEST.	Lunghezza estensione max. mt.
9070029	5x8 mm.	8 mt.
9070030	5x8 mm.	10 mt.
9070031	5x8 mm.	12 mt.
9070018	6,5x10 mm.	8 mt.
9070026	6,5x10 mm.	10 mt.
9070032	6,5x10 mm.	12 mt.
9070034	6,5x10 mm.	15 mt.
9070016	8x12 mm.	8 mt.
9070010	8x12 mm.	10 mt.
9070014	8x12 mm.	12 mt.
9070015	8x12 mm.	15 mt.
9070036	10x16 mm.	8 mt.
9070037	10x16 mm.	12 mt.



AVVITATORI AD ARIA COMPRESSA



COD.FGA 303 Avvitatore da ½"



COD.FGA 309 Avvitatore da ½"



COD.FGA 312 Avvitatore extra potente da ½"



COD.FGA 307 Avvitatore mini da ½"



COD. FGA 307/AN Avvitatore angolare da ½"

AVVITATORE CON QUADRO DA ½" **CHICAGO PENUMATIC 734H** **COD.9070650**



CARATTERISTICHE TECNICHE	
Lunghezza	191 millimetri
Peso netto	2,32 kg
Dimensioni filettatura ingresso aria	1/4
Dimensione minima del tubo	10 millimetri
Pressione sonora	93 dB (A)
Potenza sonora	104 dB (A)
Vibrazione	7,2 m/s ²
Unità quadrata	1/2"
Coppia max di lavoro (svitamento)	576 Nm
Coppia di lavoro (avvitamento)	34 – 425 Nm
Velocità libera	6400 giri/min

AVVITATORE CON QUADRO DA ½" **CHICAGO PENUMATIC 7741** **COD.9070653**



CARATTERISTICHE TECNICHE	
Lunghezza	194 millimetri
Peso netto	2,25 kg
Altezza	183 millimetri
Larghezza	76 millimetri
Consumo d'aria a velocità libera	2,1 l/s
Dimensioni filettatura ingresso aria	1/4
Dimensione minima del tubo	10 millimetri
Pressione sonora	93 dB (A)
Potenza sonora	104 dB (A)
Vibrazione	8,5 m/s ²
Unità quadrata	1/2"
Gamma di coppia di lavoro (fwd)	120 – 690 Nm
Coppia massima (retromarcia)	970 Nm
Velocità libera	10000 giri/min





COD.9070592

**AVVITATORE PNEUMATICO MINI
ATTACCO DA ½"**

Torsione : 50 Kgm
Giri : 10000
Peso: 1,6 Kg.



COD.afa516514

**AVVITATORE PNEUMATICO A
DOPPIA MASSA BATTENTE
ATTACCO DA ½"**

Torsione: kg/m 81
Velocità libera: giri/min 7,000
Bassa rumorosità dB: 83
Peso: Kg 1,9



COD.9070650

**AVVITATORE PNEUM. DOPPIA
MASSA BATTENTE. ATTACCO DA
½" CP 734H**

Torsione : kg/m 58
Velocità libera : giri/min 8,400
Peso : Kg 3,57



COD.9070591

**AVVITATORE PNEUMATICO
ATTACCO DA ¾"**

Torsione: 100 Kgm
Giri: 4500 rpm
Capacità dado: 25,4 mm"
Peso: 4,8 Kg



COD.afa516553

**AVVITATORE PNEUMATICO
ATTACCO DA ¾"**

Torsione: kg/m 189
Velocità libera: giri/min 5,500
Peso: Kg 3,3

**ANELLI TRATTIENI BUSSOLE PER
AVVITATORI DA 1/2 "**

COD. 9070565



COD. 9070492

**CRICCHETTO PNEUMATICO CORTO
REVERSIBILE DA 1/4"**

Torsione: 4 Kgm

Giri: 230 rpm

Capacità dado: 8 mm

Lunghezza mm 160

Peso: 0.5 Kg



COD. 9070494

**CRICCHETTO PNEUMATICO
REVERSIBILE DA 3/8"**

Torsione: 6,9 Kgm

Giri: 160 rpm

Capacità dado: 10 mm

Lunghezza 260 mm

Peso: 1,1 Kg



COD. 9070495

**CRICCHETTO PNEUMATICO CORTO
REVERSIBILE DA 3/8"**

Torsione: 4 Kgm

Giri: 230 rpm

Capacità dado: 8 mm

Lunghezza 160 mm

Peso: 0,5 Kg



COD. 9070496

CRICCHETTO PNEUMATICO REVERSIBILE DA 1/2"

Torsione: 6,9 Kgm

Giri: 160 rpm

Capacità dado: 13 mm

Lunghezza 260 mm

Peso: 1,1 Kg



COD. 9070505

**CRICCHETTO PNEUMATICO CON TESTA SNODATA DA
1/2"**

Torsione: 12,5 Kgm

Giri: 150 rpm

Capacità dado: 13 mm

Lunghezza 260 mm



COD. 9070525

TRAPANO PNEUMATICO REVERSIBILE

Giri: 1800 rpm

Mandrino filettato 3/8"x24

punte da 1 a 10 mm

Peso: 0,9Kg



COD. 9070524

**TRAPANO PNEUMATICO
REVERSIBILE CON MANDRINO
AUTOSERRANTE**

Giri: 1800 rpm

Mandrino filettato 3/8"x24

punte da 1 a 10 mm

Peso: 0,9 Kg



COD. 9070613

**TRAPANO PNEUMATICO ANGOLARE
REVERSIBILE**

Giri: 1800 rpm

Mandrino filettato 3/8"x24

punte da 1 a 10 mm"

Peso: 1,1 Kg



COD. 9070535

**TRAPANO PNEUMATICO ANGOLARE
REVERSIBILE CON MANDRINO
AUTOSERRANTE**

Giri/Rpm 1800 rpm

Mandrino filettato 3/8"x24

punte da 1 a 10 mm

Peso: 1,1 Kg



COD. 9070515

SMERIGLIATRICE AD ARIA

Attacco: 6 mm
Giri: 22000 rpm
Lunghezza 160mm
Peso: 0,8 Kg



COD. 9070516

SMERIGLIATRICE AD ARIA LUNGA

Giri: 25000 rpm
Attacco: 6 mm
Lunghezza 240mm
Peso: 0,6 Kg



COD. 9070603

MINI SMERIGLIATRICE AD ARIA

Velocità libera: RPM giri/min 25,000
Attacco: mm 6
Attaccoaria - air inlet: 1/4"



COD. 9070520

SMERIGLIATRICE AD ARIA ANGOLARE

Giri: 20000 rpm
Attacco: 6 mm
Lunghezza 140mm
Peso: 0,6 Kg




COD. 9050009

**SMERIGLIATRICE AD ARIA
RIMUOVI ADESIVI**

Giri: 2.500
Peso Kg: 0,8

Cod. 9050010 disco in gomma



COD. 9070517

**FLESSIBILE AD ARIA ANGOLARE
DISCO Ø 75MM E FORO DI ATTACCO DA
10MM**

Giri: 18000 rpm
fornito con disco 75x 1mm cod.7004519
Mole da taglio foro interno 10 mm.

Mole da sbavatura a centro depresso

Codice	Diametro	Spessore	Foro
7004502	100 mm.	6,4 mm.	16 mm.
7004523	75 mm.	4,8 mm.	10 mm.
7004504	50 mm.	6 mm.	10 mm.
7004503	50 mm.	3 mm.	10 mm.

Mole da taglio piane

Codice	Diametro	Spessore	Foro
7004510	100 mm.	1 mm	16 mm.
7004514	75 mm.	1,8 mm.	10 mm.
7004519	75 mm.	1 mm.	10 mm.
7004505	50 mm.	1 mm.	10 mm.
7004531	50 mm.	1,2 mm.	10 mm.
7004529	50 mm.	1,8 mm.	10 mm.
7004532	60 mm.	1,2 mm.	6 mm.
7004506	50 mm.	1,8 mm	6 mm.



COD. 9070625

**FLESSIBILE AD ARIA ANGOLARE CON
DISCO DIAMANTATO
Ø 50MM E FORO DI ATTACCO DA
10MM**

Velocità libera: Giri/min: 16.500
Disco: Ø 50 Foro 10 mm
Peso: Kg 0,4

DISCO DIAMANTATO COD.7004535



COD. 9070510

SEGNETTO PNEUMATICO

Colpi al minuto: 10000
Capacità acciaio: 2 mm
Cap. Alluminio/Cap: 3 mm
Peso: 0.9 Kg



Lame seghetto aria di ricambio

Cod. 9070511 32 denti
Cod. 9070511/AR 24 denti



COD. 9070527

**SCALPELLOPNEUMATICO CON PUNTE
ESAGONALI DA 10 MM**

Colpi al minuto: 4500
Corsa pistone: 66 mm
Peso: 1,7 Kg

SERIE 5 SCALPELLI

COD.9070529 attacco
esagonale mm.10x175
COD.9070529/1 attacco
esagonale mm.10x125

MOLLE DI RICAMBIO

COD.9070533 n.1 univ.
COD.9070534 n.2 doppia
COD.9070536 n.3 conica
COD.9070528 n.4 innesto
rapido





COD. 9070518

**SMERIGLIATRICE AD ARIA ANGOLARE
CON PLATORELLO PER DISCHI
ABRASIVI ATTACCO RAPIDO**

Giri: 15000 rpm
Capacità platorello: 50 mm
Potenza: 0.23KW
Peso: 0,450Kg



COD. 9070526

**LEVIGATRICE ROTORBITALE PER
LUCIDATURA FANALI**

Gambo filett. mm 6 - Ø plat. mm50
RPM giri/min 15,000
Peso: Kg 0,66



COD. 9070504

**SMERIGLIATRICE A NASTRO DA
10X330 MM.**

Giri: 16000 rpm
Nastro: 10x330 mm
Peso: 0,9 Kg



COD.9070514

**SMERIGLIATRICE A NASTRO DA
20X520 MM.**

Giri: 16000 rpm
Nastro: 20x520 mm.
Peso: 1,2 Kg



COD.9070583

LEVIGATRICE ROTORBITALE

Platorello velcrato
UNF 5/16" x 24, Ø 150 di serie
Giri: 10.000
Peso: Kg 0.9



COD.9070530

STACCAVETRI PNEUMATICO

Oscillazione lama: 20000
Distanza di taglio: 3 mm
Peso: 1,3 Kg
Fornito con tre lame



COD.9040033

PISTOLA PER SILICONE

Peso: 1,2 Kg



COD.9070531

STACCAPUNTI PNEUMATICO

Fresa: Ø 6,5
Giri: 1800
Peso: Kg.1,63



TRAPANO AVVITATORE POWERMAXX BS DA 12V 2Ah COD. 9070800

Trapano-avvitatore leggero e compatto dalla forma particolarmente corta per impieghi versatili

La classe 12 Volt Metabo - facili da tenere in mano, forti nell'uso

Sistema Metabo Quick: cambio rapido dell'attacco dell'utensile e dell'utensile utilizzato per lavorare in maniera flessibile

Integrata luce di lavoro a LED con funzione bagliore residuo per un'illuminazione ottimale nell'area di lavoro

Con pratico gancio da cintura e supporto per inserti, da fissare a destra o a sinistra

Batterie con indicatore dell'autonomia residua

Tecnologia Ultra-M: massime prestazioni, carica sicura e 3 anni di garanzia sulla batteria

Dati tecnici

- Tipo di batteria: Li-Ion
- Tensione batteria: 12 V
- Capacità batteria: 2 x 2 Ah
- Coppia max. (avvit. morbido): 17 Nm
- Coppia max. (avvit. duro) 380 Nm
- Coppia regolabile: 0.5 - 5 Nm
- Apertura mandrino: 1 - 10 mm
- Peso (senza batteria): 740 gr
- N°. giri a vuoto: 0 - 400 / 0 - 1500 /min.

Dotazioni

Mandrino a cambio rapido
Gancio da cintura e alloggiamento inserti
2 batterie Li-Power (12V/2,0 Ah)
Caricabatteria SC 30 - Valigetta in plastica

RICAMBI E ACCESSORI



COD.9070800/1
Mandrino ad angolo



COD.9070800RIC1
mandrino attacco rapido



COD.
Batteria 12 V 2 Ah



COD.9070800/2
Batteria 10.8V 2 Ah
(per avvitatore tipo vecchio)



TRAPANO AVVITATORE A PERCUSSIONE DA 18V 2Ah COD.9070832

Trapano a percussione senza carboncini, di forma compatta, per lavori universali e impegnativi
Integrata luce di lavoro a LED con funzione bagliore residuo per un'illuminazione ottimale nell'area di lavoro

Con pratico gancio da cintura e alloggiamento inserti, da fissare a destra o a sinistra

Batterie con indicatore dell'autonomia residua

Tecnologia Ultra-M: massime prestazioni, carica sicura e 3 anni di garanzia sulla batteria

Dati tecnici

- Tipo di batteria:Li-Ion
- Tensione batteria:18 V
- Capacità batteria:2 x 2 Ah
- Coppia max. (avvit. morbido):25 Nm
- Coppia max. (avvit. duro):60 Nm
- Coppia regolabile:0.5 - 5 Nm
- Ø foratura muratura:10 mm
- Ø foratura acciaio:13 mm
- Ø foratura legno tenero:32 mm
- N. giri max. a vuoto:0 - 550 / 0 - 1850 /min
- Numero max. di percussioni:26000 /min
- Apertura mandrino:1.5 - 13 mm
- Peso (con batteria):1.3 kg

- Ø foratura muratura:10 mm
- Ø foratura acciaio:13 mm
- Ø foratura legno tenero:32 mm
- N. giri max. a vuoto:0 - 550 / 0 - 1850 /min
- Numero max. di percussioni:26000 /min
- Apertura mandrino:1.5 - 13 mm
- Peso con batteria 1,3 kg

Dotazioni

Mandrino a cambio rapido

Gancio da cintura e alloggiamento inserti

2 batterie Li-Power (18V/2,0 Ah)

Caricabatteria SC 30 - Valigetta in plastica

AVVITATORE GIROSCOPICO 7.2V COD.9070807



Tecnologia giroscopica innovativa, accensione cambio della velocità e del senso di marcia con il solo movimento del polso

Possibilità di utilizzo a pistola o con impugnatura dritta

Frizione a 16 posizioni a garanzia di un controllo elevato su viti molto piccole in avvitature su materiali delicati

Led di lettura sullo stato carica batteria

Led posizionati sulla testa dell'avvitatore per un'illuminazione dell'area di lavoro

Attacco esagonale da 1/4" facilitato

Dotazioni:

2 batterie 7.2 V al litio - Caricabatterie - Valigetta



**TRAPANO ELETTRONICO
DA 400 WATT BE 4010
COD. 9075011**

Macchina leggera e compatta con struttura a monoguscio
per impieghi continuati
Elettronica Variospeed (V)
Rotazione destrorsa/sinistrorsa
Albero portamandrino con esagono cavo interno per avvitare

DATI TECNICI	BE 4010
Coppia max	8 Nm
Potenza nominale	400 W
Velocità a carico nominale	1800 g/min
Apertura mandrino	1/10 mm
Peso	1,3 kg



**TRAPANO A PERCUSSIONE
ELETTRONICO DA 600 WATT SBE 601
COD. 9077010**

Elettronica Variospeed (V)
Rotella di preselezione velocità
Rotazione destrorsa/sinistrorsa
Albero porta mandrino con esagono interno per avvitare

DATI TECNICI	SBE 601
Coppia max	11 Nm
Potenza nominale	600 W
Velocità a carico nominale	1700g/min
Apertura mandrino	1,5/13 mm
Peso	2,1 kg



**SMERIGLIATRICE ANGOLARE DA 720 WATT
Ø MOLA 115 MM
COD. 9076010**

DATI TECNICI	BE 4010
Ø mola	115 mm.
Potenza nominale	720 W
Velocità a vuoto	12000 g/min
Velocità a carico nom.	8000 g/min
Filettatura albero	M 14
Coppia	1,6 Nm
Peso	1,8 kg



Cod.9070784

PRESTAZIONI

- Coppia massima in avanti 1000 ft-lb / 1360 Nm
- Coppia di lavoro inversa 650 ft-lb / 880 Nm
- Coppia inversa massima 1000 ft-lb / 1360 Nm
- Coppia di spicco 1500 ft-lb / 2040 Nm
- Velocità libera 0 -1 900 giri / min
- Velocità libera (modalità stretta di mano) 0 - 600 rpm
- Velocità libera (modalità Snug up) 0-1000 giri / min
- Impatti al minuto 2450

RUMORE E VIBRAZIONE

- Pressione / potenza sonora (EN60745) 95,7 / 106,7 dB (A)
- Livello di vibrazione / incertezza di misura (EN60745) 17 / 3,7 m / s²

PESO E MISURA

- Peso dell'utensile con batteria 7,6 lb / 3,4 kg
- Dimensioni dell'utensile con batteria (L x L x A) 207 x 84 x 282 mm



Impactool con quadro da 1/2", caricatore 12/20 V, 2 batterie agli ioni di litio BL2022 (5,0 Ah) e borsa

INGERSOLL RAND® W7152

È IL PIÙ POTENTE AVVITATORE A IMPULSI DA ½ " CORDLESS DELLA SUA CATEGORIA. COSTRUITO SU OLTRE 100 ANNI DI ESPERIENZA NEGLI ELETTROUTENSILI, QUESTO STRUMENTO OFFRE LA POTENZA CHE VUOI CON IL CONTROLLO DI CUI HAI BISOGNO.

- 1360 Nm (1000 ft-lb) della coppia massima in retromarcia
- 2040 Nm (1500 ft-lb) di coppia di rottura del dado - questo è il miglio-
- prestazione di classe.
- Il meccanismo di impatto interamente in metallo e la trasmissione forniscono il massimo in termini di durata e affidabilità.
- Motore brushless ad alta resistenza
- Custodia composita progettata per una maggiore protezione contro l'attacco chimico.
- Gli alloggiamenti rinforzati in acciaio aggiungono resistenza per una caduta senza pari resistenza.
- L'impugnatura soft-touch sovrastampata riduce al minimo le vibrazioni, si riduce affaticamento e migliora il comfort dell'utente.
- Fornisce un interruttore a velocità variabile con freno elettronico massimo controllo dell'utensile.
- Il sistema di controllo dell'alimentazione IQV include 4 modalità: piena potenza, Mid-Power, chiave inglese stretta e mano stretta.
- Comodo comando con una sola mano con comando inverso a grilletto.
- La nuova luce per attività senza ombre fornisce una maggiore visibilità



18 V

AVVITATORE A MASSA BATTENTE

SSW 18 LTX 400 BL

2x 5.2 Ah

- ✓ Coppia max.: **400 Nm**
- ✓ Coppia max. in svitatura: **620 Nm**
- ✓ Attacco: **quadro esterno 1/2"**
- ✓ No. giri a vuoto: **0 - 2.150/min**
- ✓ Livelli di n. giri/coppia: **12**
- ✓ Peso (senza batt.): **1,3 kg**

No.ord. 9070772

BRUSHLESS

400 Nm



SET DI DUE BATTERIE DA 18 V-5,2 AH CON CARICATORE RAPIDO

COD.9070765



**SISTEMA DI
AGGANGIO
BATTERIE CAS**



DATI TECNICI

Tipo di batteria Li-Power
Tensione della batteria **18 V**
Capacità batteria **2 x 5.2 Ah**

SMERIGLIATRICE ANGOLARE E A BATTERIA

CC 18 LTX BL COD.9076005

- Utensile molto maneggevole e dal massimo comfort di lavoro per numerose applicazioni
- Vasta scelta di dischi per lavorare il metallo, il legno, la pietra, le piastrelle e la plastica, sempre con gli accessori adatti
- Potente motore Brushless per un'esecuzione rapida del lavoro e la massima efficienza
- Protezione contro i sovraccarichi: protegge il motore dal surriscaldamento
- Protezione antiriavviamento: impedisce l'avviamento accidentale in seguito alla sostituzione della batteria
- Con metaBOX, la soluzione intelligente per il trasporto e la conservazione
- Tante marche, un sistema a batteria: questo prodotto è compatibile con tutte le batterie da 18 V e i caricabatterie dei partner CAS



Dati tecnici

- Tensione batteria 18 V
- Ø mola 76 mm Ø interno 10 mm
- Profondità di taglio max. 19 mm
- N. giri max. a vuoto 20000 /min
- Filettatura albero M 5
- Peso senza batteria 0.64 kg
- Peso con batteria 1.1 kg
- Levigatura superfici 4.5 m/s²
- Levigatura con foglio abrasivo 3.3 m/s²



BIDONE ASPIRATUTTO PER POLVERI E LIQUIDI CON FUNZIONE SOFFIATORE



ACCESSORI COMPRESI



COD.9990253

- Motore silenziato
- Doppio isolamento elettrico
- Sistema aspirante con raffreddamento by-pass
- Funzione soffiante
- Fusto in acciaio
- Scuoti filtro pneumatico
- Cavo elettrico 4 m
- Tubo flex 1,5 m Portaccessori
- Accessori Ø 35



LAMPADE PORTATILI-ARROTOLATORI

PANNELLI /GANCI

CARRELLI/CASSETTIERE

**SOLLEVATORI E ATTREZZATURA DA
SOLLEVAMENTO**

ACCESSORI PER OFFICINA

IMBUTI/TRAVASATORI/SPRUZZINI

MORSE/MOLE

TAMPONI PER PONTI SOLLEVATORI



COD .9059996

STRIP LAMP LAMPADA RICARICABILE CON STIP LED

- Autonomia: 3 ore
- Tempo di ricarica :2,5 ore
- Rivestimento in gomma termoplastica ad alta resistenza
- Gancio orientabile

COD .9059993/RIC CALOTTA TRASPARENTE

COD .9059993 LAMPADA SENZA CARICATORE



COD. 9060028

LAMPADA RICARICABILE SMD LED

- Autonomia 4 ore
- Corpo pieghevole
- Base magnetica
- Gancio orientabile
- Intensità di luce 450 lux



COD . 9059999

LAMPADA PORTILE RICARICABILE 21+5 LED(KB 100)

- Autonomia: 4,5 ore
- Tempo di ricarica :2,5 ore
- Completo di 2 caricatori da auto e 220V
- Lunghezza 250 mm.



COD. 9059986

LAMPADA PORTILE RICARICABILE LED SMD(KB 140)

- Autonomia: 3 ore
- Tempo di ricarica :3,5 ore
- Batteria al litio
- 2 calamite nella parte alta e 1 calamita alla base
- Intensità di luce 520 lux



COD. 9059970

LAMPADA RICARICABILE A LED

Ultra sottile

Magnetica e completamente snodata

Regolazione dell'intensità luminosa

Ricaricabile tramite porta usb



COD. ST1001465831

La lampada Philips Xperion 6000 Pocket, compatta e potente, è perfetta per gli spazi ristretti grazie al faretto da 100 lm con tubo ultraflessibile da 25 cm. È dotata di ampio fascio luminoso da 150 lm in modalità Eco e da 300 lm in modalità Boost.



COD. ST1001471931

La lampada di alta qualità, Philips Xperion 6000 UV Pillar, è una lampada polivalente con diverse potenti sorgenti luminose, luce UV, IRC elevato e batteria di lunga durata. Individua la tua lampada in pochi secondi con la funzione "Find My Device"



"Find My Device" di Philips consente di rintracciare facilmente le lampade da lavoro della gamma Xperion fuori posto. Basta utilizzare il telecomando per attivare un segnale acustico e una luce lampeggiante sul dispositivo smarrito fino a 10 m

- 500 lm Boost / 250 lm Eco
- Puntatore da 180 lm + UV
- Durata batteria: 4,5 ore (Eco: 10 ore)
- IRC elevato e rilevatore di perdite UV



COD. ST1001475731

La Multi Dock Station delle lampade da lavoro LED Philips è un accessorio senza filo per le lampade da lavoro della gamma Xperion. Posizionata su un tavolo, può caricare senza filo due dispositivi alla volta o semplicemente fungere da punto di stoccaggio.

LAMPADA RICARICABILE A LED, 3 IN 1



COD.9059982

- 3 teste per funzionalità diverse
- Facilità cambio testa con innesto rapido
- Testa COB LED reclinabile a 180°
- Torcia e testa snodata dotate di zoom
- Base con magnete
- Valigetta in dotazione





COD. 9060025

TROCIA PENNA CON 6 LED

Alimentazione 3 pile 1,5v aaa(incluse)



LAMPADA FLESSIBILE BEND-LIGHT

COD. 9060024 østelo 5 mm. Lunghezza tot 280 mm.

COD. 9060036 østelo 5 mm. Lunghezza tot 400 mm.

Lampadina di ricambio **COD. 9060026**



COD .90600022

LAMPADA FLESSIBILE A LED CON MAGNETE SIA SUL PUNTALE CHE SUL MANICO

Batteria di ricambio **COD. 90600022R**



COD .9060021

LUCE FLESSIBILE 3 IN UNO A PENNA / FLESSIBILE FIBRA OTTICA



LAMPADA FLUORESCENTE CON GANCI ESTENSIBILI PER SOTTOCOFANI

Lunghezza lampada 1100mm.x Ø75

Lunghezza min. 1150mm.- max 1900 mm.

COD. 9060009 alimentazione 230 V 30W

COD. 9059995 alimentazione 24 V 30W



COD .9060019

LAMPADA FRONTALE A LED

fascio luminoso particolarmente ampio, lampada orientabile fino a 60°,

cinghia frontale regolabile: 50-70cm

luminosità: 120 lm

alimentazione: 3 batterie AAA 1,5V

dimensioni: 6 x 5 x 4 cm

peso: circa 50 gr



COD. ST39732131

LAMPADA SOTTOCOFANO A LED IBRIDA IN ALLUMINIO CBH 51

32 LED di alta qualità, Due modalità: con o senza fili, 1200 lm e ampio raggio luminoso da 120°, Gancio telescopico integrato

Durata batteria 5,5 ore mod.eco-3 ore mod.boost Tempo di ricarica 2 ore Batteria al litio 3,7 v



ARROTOLATORE CON PORTALAMPADA

Lunghezza cavo 15,5 m
Tensione max. di alimentazione 250 V


COD. 9060006



ARROTOLATORE CON TRASFORMATORE 12-24V E PORTALAMPADA

Lunghezza cavo 15,5 m
Tensione max. di alimentazione 230 V

COD. 9060043



PORTALAMPADA

COD. 9060004 60w (senza cavo)

COD. 9060001cc 60W (con 10 m di cavo)




ARROTOLATORE CON LAMPADA FLUORESCENTE (SERIE 328)

Lunghezza cavo 15,5 m

COD. 9060042 Tensione di alimentazione 230v

COD. 9060040 Tensione di alimentazione 24v



COD. 7500080 lampadina fluorescente 11W 4 piedini
(ricambio per tutti i nostri modelli di arrotolatori e lampade
fluorescenti)

COD. 7500081 lampadina fluorescente 11w 2 piedini



LAMPADA FLUORESCENTE (SERIE 328) Lampadina 11W

COD. 9060000 tensione di alimentazione 230V senza cavo

COD. 9060007 tensione di alimentazione 230V con 10 m di cavo

COD. 9060005SC tensione di alimentazione 24V senza cavo

COD. 9060005 tensione di alimentazione 24V con 10 m di cavo



COD. 9060037 calotta di ric. per lampada 328

COD. 9060005/RIC gancio di ric. per lampada 328

COD. 9060013 calotta di ric. per lampada 308 (vecchio mod.)

COD. 9060013/RIC gancio di ric. per lampada 308 (vecchio mod.)



LAMPADA FLUORESCENTE (SERIE AM8 24V)

Lampadina 11W

COD. 9059994 Tensione di alimentazione 24v senza cavo

COD. 9059994/RIC Calotta di ric. Per lampada am8



LAMPADA A LED PER ARROTOLATORI (SERIE STRIP LAMP)

COD. 9059988 Tensione di alimentazione 24v senza cavo



PORTALAMPADA CON PROTEZIONE E 10 MT. DI CAVO

Lampadina 220 Volt - 60Watt (max.)

COD. 9060001



Modifica attacco Edison a attacco lampada alogena tipo H4

COD. 906000



COD. 7500108 LAMPADINE 220V-40W

COD. 7500082 LAMPADINE 220V-60W

COD. 7500113 LAMPADINE 12V-40W

COD. 7500083 LAMPADINE 12V-60W

COD. 7500079 LAMPADINE 24V-40W

COD. 7500084 LAMPADINE 24V-60W



LAMPADA A LED TIPO BULBO 24V 8W E27

COD. 7500180



COD. 9060011

ARROTOLATORE PORTALAMPADA CON TRASFORMATORE

Alimentazione 230 V- Uscita 24 V
Lunghezza cavo 15 mt.



COD. 9060010

ARROTOLATORE PORTALAMPADA

Lunghezza cavo 15 mt.



COD. 9060046

ARROTOLATORE CON PRESA SCHUKO

Lunghezza cavo 15 mt.



COD. 9060016

ARROTOLATORE CON TUBO IN POLIURETANO PER ARIA COMPRESSA/ACQUA

Attacco in ingresso femm.1/4 - Uscita maschio da 1/4
Lunghezza tubo 12 mt. – diametro 8 x 12 mm. – pressione max.15 bar




COD. 9060065 Lung.tubo 15 mt. Ø tubo 8x12mm

COD. 9060067 Lung.tubo 20 mt. Ø tubo 10x15mm

ARROTOLATORE CON TUBO IN POLIURETANO PER ARIA COMPRESSA/ACQUA

Attacco in ingresso femm.1/4 - Uscita maschio da 1/4
pressione max.15 bar per 8X12 mm.
Attacco in ingresso femm.3/8 - Uscita maschio da 3/8
pressione max.20 bar per 10X15 mm.

PANNELLI PORTA ATTREZZI



Pannello forato porta attrezzi grigio
(fori ø 4mm.)

COD.9080110 mm 1000 x h.500
COD.9080109 mm 1500 x h.500
COD.9080113 mm 2000 x h.500



**Pannello forato porta attrezzi con
mensola grigio**
(fori ø 4mm.)

COD.9080098 mm 1000 x h.850
COD.9080096 mm 1500 x h.850
COD.9090095 mm 2000 x h.850



**Pannello forato porta attrezzi con
mensola smontabile blu ral 5015**
(fori ø 4mm.)

COD.9080111 mm 1000 x h.850
COD.9080112 mm 1500 x h.850
COD.9080114 mm 2000 x h.850

GANCI PER PANNELLI FORO 4 MM



COD.9080118
 Gancio a tre punte
 lunghezza 40mm



Gancio con piedino d'appoggio
COD.9080127 L. 40mm
COD.9080122 L. 60mm
COD.9080115 L 100mm



COD.9080119
 Gancio con occhiello con
 piedino lunghezza 40mm



COD.9080128
 Gancio filettato
 lunghezza 50mm



COD.9080121
 Gancio a u

GANCI PER PANNELLI CON FORO TIPO SERRATURA



COD.9080163
 Gancio lungo



COD. 9080176
 Gancio curvo



COD.90800120
 Gancio medio



COD.9080162
 Gancio occhiello



Gancio con piedino d'appoggio
COD.999990001073 L. 80mm dritto
COD.999990001074 L. 60mm dritto
COD. 999990001075 L 100mm occhiello



Gancio con piedino d'appoggio
COD.999990001076 L. 150mm
COD.999990001077 L. 100mm



Carrello porta attrezzi
COD.9080161 Portata 60 kg.
 800x400x800mm



Carrello porta attrezzi componibili
COD.9080151 Portata 40 kg.
 620x450x800mm
COD.9080150 Portata 60 kg.
 800x400x800mm



Scaffale in lamiera grigio 600x600x12mm
COD.9080158 Numero divisori 25
COD.9080159 Numero divisori 30
COD.9080160 Numero divisori 36



COD.9080102
Carrello sottovettura, 103x50 x10
cm

COD.9080108
Modello con lampada flessibile



COD.9080105
Sgabello con rotelle e vano porta
attrezzi



COD.9080138
Carrello idraulico per spostamento vetture
 Per manovrare e posizionare ogni tipo di vettura in
 spazi ristretti. Particolarmente indicato per
 carrozzerie,
 autosaloni, officine di riparazione e garages.
 Lunghezza mm 640-Larghezza mm 550
 Altezza mm-185 Ruote in Nylon.



Coppia cavaletti sostegno
COD.9080137 Portata 3 Ton.
 Altezza da 292-425mm
COD.9080141 Portata 6 Ton.
 Altezza da 400-605 mm



COD.9080139
Coppia cavaletti sostegno
 Portata 3 Ton.
 Altezza da 315-485 mm



Vasca di contenimento per fusti

CODICE	N°fusti da 200lt	Lungh x Alt.mm
9060824	1	800X800
9060821	2	1500X750
9060847	3	2180X750
9060846	4	1500X1500



CODICE	LUNGH. X PROF. X ALTEZZA	NUMERO CASSETTI
9500160	600X69X77	9
9500161	600X98X112	6
9500162	600X141X164	5
9500163	600X174X206	4
9500164	600X209X240	3
9500165	600X311X353	2



Sollevatori idraulici OMCN DA COD.999990-----



SOLLEVATORI IDRAULICI DA FOSSA OMCN DA COD.99999000SIF-----



**SUPPORTO TELESCOPICO A VITE DI
SOSTEGNO PER PARTI MECCANICHE CON
PEDALE PER PROVA GIOCHI**

Lunghezza minima 1360mm

Lunghezza massima 2030

Portata 750kg

COD.9997181



 <p>COD.9080011 Vaschetta magnetica 235x110 mm</p>	 <p>COD.9080016 Vaschetta magnetica rivestita in plastica e lunetta per uso in verticale Ø150mm</p>	 <p>COD.9080030 Vaschetta magnetica Ø150mm</p>	 <p>COD.9080024 Vaschetta magnetica Ø145mm in materiale plastico per uso in verticale</p>
 <p>COD.9080031 Vaschetta magnetica 265x290 mm</p>	 <p>COD.9080010 Supporto magnetico porta avvitatore e bussole</p>	 <p>COD.9080017 Supporto magnetico per attrezzi</p>	
 <p>COD.9080021 Porta bombolette magnetico</p>	 <p>COD.9080086 Suppoрто magnetico porta carta</p>		
 <p>COD.9080192 Supporto magnetico per 3 bombolette spray e 7 Giraviti</p>	 <p>COD.9080191 Porta giraviti magnetico</p>	 <p>COD.9080193 Porta bussole magnetico</p>	 <p>COD.9080047 Serie vassoi magnetici</p>

IMBUTI E TRAVASATORI



Imbuto in plastica con filtro
COD.9040015 diametro 14
COD.9040016 diametro 20.5
COD.9040017 diametro 25
COD.9040018 diametro 30



**Imbuto in plastica con filtro
E gambo flessibile**
COD.9040021 diametro 21
 Flessibile di ricambio **COD.9040021/1**



Imbuto in plastica a gomito
COD.9040008 diametro 19



Imbuto in lamiera con filtro
COD.9039979 diametro 24



**Imbuto in inox con canna in gomma
per carburanti**
COD.9040020 diametro 20



**Imbuto con imbocco universale e
maniglia di regolazione**
COD.FG 178/UF



**Imbuto in plastica flessibile
E imbocco ridotto (ideale
percambio olio moto)**
COD.017580000



Travasatore in plastica con flessibile
COD.9040001 LT.1
COD.9040002 LT.2
COD.9040005 LT.5



Travasatore in plastica
COD.9039981 LT.1
COD.9039982 LT.2
COD.9039983 LT.3
COD.9039984 LT.5



COD.9039967
kit 4 pezzi imbuti
 Ø 50 - 75 - 100 - 125 mm



COD.9039950

Pompa a pressione resistente agli acidi più aggressivi

le parti strutturali della testa in resistente nylon (PA), la valvola di depressurizzazione manuale ed automatica a 3 bar munita di tappo di protezione in plastica che protegge la valvola di non ritorno assicurando una lunga durata alla vita della pompa, view stripe con scala graduata fondello di stabilità e tacche di presa (capacità 1,5 lt)



COD.9040022

Pompa a pressione con guarnizione in viton (capacità 2 lt)



COD.9040022/RIC


Kit testa di ricambio per pompa



Vaporizzatore in plastica

COD.9040022/2 da 500 ml

COD.9040022/1 da 1000 ml



Pistola lavaggio serbatoio a vite

COD.9050110 da 1000 ml serbatoio a vite

COD.9050109 da 1000 ml serbatoio a scatto




COD.9040402

Morsa da banco in acciaio

Ganasce 125 mm.

(Disponibili varie misure e modelli)



Coppia ganasce magnetiche in alluminio

COD.9040406 Larghezza 100 mm.

COD.9040405 Larghezza 125 mm.

COD.9040408 Larghezza 150 mm.

modello economico

COD.9040411 Larghezza 125 mm.

COD.9040420 Larghezza 150 mm.



Coppia ganasce magnetiche con protezione in fibra

COD.9040397 Larghezza 100 mm.

COD.9040407 Larghezza 125 mm.

COD.9040409 Larghezza 150 mm.



Smerigliatrice da banco combinata mola/spazzola in


Codice	V	Hp	Rpm	Mola.Øint.-Øest.-spes.mm
9040412	230	0,5	2800	150x20x20
9040410	230	0,9	2800	200x25x20
9040413	380	1	2800	200x25x20




COD.9040415

Colonna per smerigliatrici


Mole abrasive

	Codice	Ø mm.	Spessore mm.	Foro mm
	7218009	125	20	16
	7218005	150	20	16
	7218016	200	25	20

Mola abrasiva verde per metallo duro

	Codice	Ø mm.	Spessore mm.	Foro mm.
	7218007	150	20	16
	7218015	150	20	20
	7218010	200	25	20

Spazzola in acciaio per mole

	Codice	Ø mm.	Foro mm.
	7217999	100	12,5
	7218000	150	16
	7218003	200	16
	7218004	150	20
	7218002	200	20

TAMPONI PER PONTI




COD.9080002 3 perni forati Ø A 145

COD.9080000 3 perni forati Ø A 120



COD.9080003 Ø A 120 Ø B 108

COD.9080004 Ø A 125 Ø B 115



COD.9080001 Ø A 145 FORO B 12



OD.9080022 Ø A 144 Ø lunetta B 50



COD.9080014 3 perni Ø A 140 Ø lunetta B 60



COD.9080019 Ø A 145 Ø B 135




COD.9080029 Ø A 100 Ø B 90



COD.9080013 Ø A 160 Ø B 135



Codice	Lung.mm	Larg.mm	Altezza
9080015	160	120	20
9080006	160	120	30
9080009	160	120	40
9080005	160	120	60
9080008	160	120	80
9080007	160	120	120



**Tampone in gomma rinforzato
per furgoni e fuoristrada**

Codice	A	B	C	D
9080209	185	100	35	11
9080210	370	100	35	11

Supporto con tampone Per colonnette idrauliche

Il piattello monta di serie un innesto per il pistone del crik di Ø35, mentre i per pistoni di Ø25 e Ø30 - come optional a richiesta - sono disponibili due riduttori



CODICE	Φ EST.(A)mm	Φ INT.(B) mm	Φ(C)
9080142	12	108	35

Disponibili flange di maggiorazione e riduzione
Tampone di ricambio **COD. 9080003**



Tampone in gomma per stazionamento vetture
Lunghezza 570mm, larghezza 270mm, altezza 30mm
COD.9080200



Tampone in gomma per stazionamento macchine
Ribassate altezza 80 mm
COD.9080201



Tampone per ponti sollevatori conici e di
Ridotte dimensioni

Diametro superiore 75 mm
Diametro inferiore 102 mm
Altezza 57 mm

COD.9080065



Tamponi per ponti sollevatori conici per fiat 500 elettrica

Misure Ø 105 X altezza 55 MM

- Ø foro 14 mm
- in gomma telata anti strappo
- ideali anche per veicoli bassi
- universali: per tutti i tipi di sollevatori

COD.9080197



**ATTREZZATURA PER IMPIANTI DI ARIA
CONDIZIONATA**

RICAMBI PER STAZIONI DI RICARICA E IMPIANTI A/C

**ATTREZZATURE PER PARTI ELETTRICHE ED
ELETTRONICHE**

**AVVIATORI BOOSTER TESTER BATTERIA
ALTERNATORE**

CARICA BATTERIA MANTENITORI

MARTELLI-SCALPELLI-RASCHIETTI-FORBICI-CUTTER

**LEVE-GANCI-PRENDI TUTTO-
SPECCHIETTI PER ISPEZIONE**

**STRUMENTI DI MISURAZIONE
(CALIBRI-TERMOMETRI-COMPARATORI-ECC.)**

**SALDATORI – CANNELLI – CONVOGLIATORI ARIA
PISTOLA COLLA CALDO**

ATTREZZATURA PER IMPIANTI DI ARIA CONDIZIONATA



**SET SGANCIATORI SPRINGLOCK PER
RACCORDI IMPIANTI CLIMATIZZATORI**
COD.4550001



**SET SGANCIATORI SPRINGLOCK
PER RACCORDI IMPIANTI
CLIMATIZZATORI**
COD.9040083



**KIT SGANCIATORI SPRINGLOCK PER
TUBI CLIMATIZZATORI CON ANELLI
SPRINGLOCK DI RICAMBIO**
COD.9040081



**SET UTENSILI PER LO SGANCIO DEI
RACCORDI MONTATI SU IMPIANTI DI
CONDIZIONAMENTO,ALIMENTAZIONE
E LUBRIFICAZIONE DELLE
AUTOMOBILI**
COD. FG 185/S27



**SVITA MECCANISMO VALVOLE
IMPIANTI A/C DOPPIO**
COD. 4069902



**TERMOMETRO DIGITALE CON
SONDA IN ACCIAIO INOX**
COD. 9300007

- memoria dell'ultimo valore misurato
- indicatore batteria scarica
- indicatore di errore del sensore
- spegnimento automatico dopo 15 min.
- selezione tra °c e °f
- intervallo temperatura: - da 50°c a +300°c (-58°f ~ +572°f)
- incrementi temperatura: 0.1 °c
- accuratezza (-20°c - 80°c) +1°c
- alimentazione: batteria da 1,5 v
- lunghezza sonda: 125 mm



COD.4550008

**LAMPADA CERCAFUGHE UV A PENNA CON
LUCE AD ALTA INTENSITÀ**



COD.4550012

**LAMPADA CERCAFUGHE 1 LED UV ALTA INTENSITÀ
CON FUNZIONE ZOOM 3 WATT**

Inclusi nella confezione occhiali protettivi
e batterie AAA
Memoria di direzione zoom: avanti / indietro



COD.4550003

LAMPADE CERCAFUGHE TRACER 100W



COD.4550005

OCCHIALE PER RILEVAZIONE PERDITE



COD.4550011

CERCAFUGHE ELETTRONICO PER GAS INFIAMMABILI

Modalità a bassa sensibilità, che permette una rapida
e facile localizzazione di grosse perdite di gas
combustibili

(R32-R410a-R1234yf-Propano-Isobutano-Etilene-
Drogeno-Etere Di Metile-Cloruro Di Vinile-Cloruro
Dimetile-Solfuro Di Idrogeno-Acetone-Metanolo-
Ammoniaca-Benzina-Cloro)



COD.4550014

**INIETTORE PER L'INSERIMENTO DI OLIO E TRACCIANTE
NEGLI IMPIANTI DI ARIA CONDIZIONATA**



COD.4550018

KIT RILEVAZIONE MICRO PERDITE AZOTO IDROGENO

kit viene utilizzato per:

- Prova delle perdite in sistemi HVAC & A/C
- Controllo perdite evaporatori e condensatori
- Lavaggio sistemi HVAC & A/C
- Flussaggio nella fase di saldatura
- Verifica taratura manometri
- Verifica taratura pressostati

Nei kit sono inclusi:

- Regolatore di pressione azoto con bilanciatore di pressione in uscita e adattatore in ottone M 10x1 F Cert.825ARS-40

Pressione in entrata: 220 Bar

Pressione in uscita: 50 Bar

Connessione: 1/4" SAE M

Valvola di sicurezza esterna

• Manometro a settori

• Cercafughe elettronico per gas infiammabili

• Tubo 1200 mm 1/4" SAE F x 1/4" SAE F

• Attacco rapido con volantino connessione 1/4" SAE M

• Attacco rapido con volantino connessione F + riduzione 1/4" SAE M per R1234yf



COD.4550010

KIT DI LAVAGGIO IMPIANTI ARIA CONDIZIONATA

K747 é un sistema pratico, flessibile ed economico per il lavaggio interno degli impianti di condizionamento civile, commerciale e veicolare. Tarato ad una pressione di 10 Bar, riesce a rimuovere a fondo le impurità, la limaia e i residui di olio che si depositano all'interno dell'impianto.

Il peso ridotto permette il suo impiego anche in situazioni poco agibili

Il kit include:

- Riduttore di pressione 9 bar
- Bombola Azoto 84300
- Bombola liquido lavaggio (VUOTA)
- Tubo 60 cm
- Pistola di connessione

Adatto per i seguenti gas:

R32- r410a-r1234yf-propano-isobutano-etilene-idrogeno-etere di metile-cloruro di vinile- cloruro di metile-solfuro di idrogeno-acetone-metanolo ammoniaca-benzina-cloro-elio



COD.4500010

Bombola Azogen per rilevamento perdite impianti azoto 95%-idrogeno 5%

Bombola da 2Lt.

Ricambi per stazioni di ricarica e impianti A/C



Attacco rapido con volantino per stazioni di ricarica R134a

Connessione 1/4" SAE (16mm.) Maschio più 14 mm. femmina

COD.4550205 Attacco blu bassa press.

COD.4550206 Attacco rosso alta press.



Attacco rapido a 90° filetto maschio 3/8 (16mm.)

COD.4550204 Attacco blu bassa press.

COD.4550201 Attacco rosso alta press.



COD.4550213

Attacco rapido alta Pressione lungo per stazioni di ricarica R134a

Per BMW, Volvo, Ford
Connessione 14 mm
Femmina+
piu1/4"SAE Maschio



Attacco rapido con volantino per stazioni di ricarica R134a

connessione 14 mm. femmina

Sistema di connessione girevole

COD.4550214 Attacco blu bassa press.

COD.4550215 Attacco rosso alta press.



COD.4550213

Attacco rapido alta Pressione lungo per stazioni di ricarica R134a

Per BMW, Volvo, Ford
Connessione 14 mm Femmina
più 1/4"SAE (16mm.) Maschio



COD.4550208

Raccordo alta pressione Renault



COD.4550209 sigma

Prolunga alta pressione rossa BMW-Ford



Attacco rapido con volantino per stazioni di ricarica R1234yf

connessione 1/4"SAE Maschio
più 12 mm. femmina

COD.4550217 Attacco blu bassa press.

COD.4550218 Attacco rosso alta press.



COD.4550303

Manometro per bombole di diagnosi e ricarica auto completo di attacco rapido BP per R134a



COD.4550216

**Riduzione 14 mm Maschio x 1/4 SAE
Maschio
Trasforma i tubi con connessione
tipo USA**



COD.4550305

**Riduzione con attacco rapido HP W
21,8 x 1/14" LH (SX)
per bombola 5 kg R1234yf**



COD.4550207

**Riduzione 1/4"SAE Femmina
x 3/8"SAE Maschio**



COD.4550211

**Adattatore retrofit AP180
ALTA PRESSIONE
Filetto femmina da 1/4"**



COD.4550212

**Adattatore retrofit BP180
BASSA PRESSIONE
Filetto femmina da 1/4"**



COD.4550219

**Adattatore 1/4 SAE per
bombole da 40 kg**



TUBO CARICA ALTA PRESSIONE

COD.4550240 Attacchi femmina 1/4
Lunghezza 1800mm.Per gas R134

COD.4550243 Attacchi femmina 1/4
Lunghezza 3000mm.Per gas R134

COD.4550247 Attacchi femmina 3/8
Lunghezza 2000mm.Per gas R134

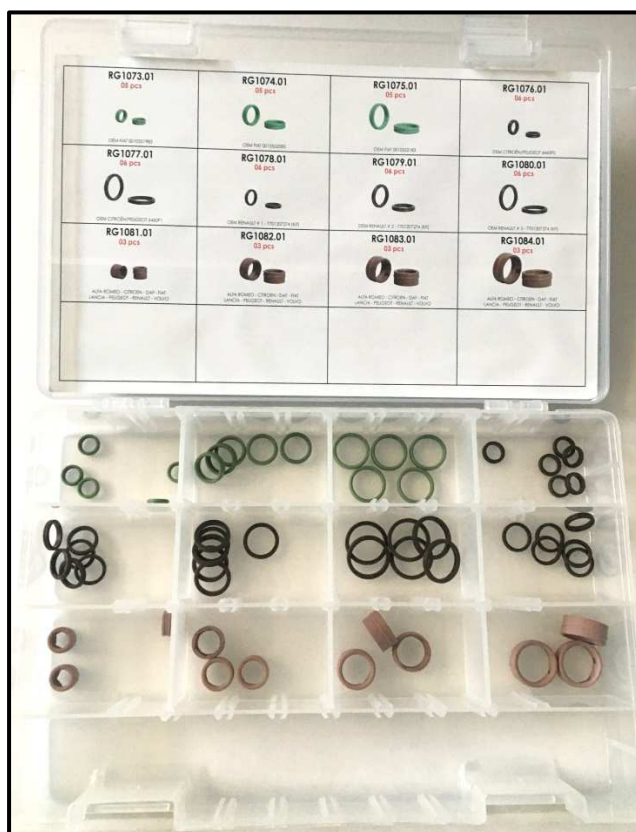
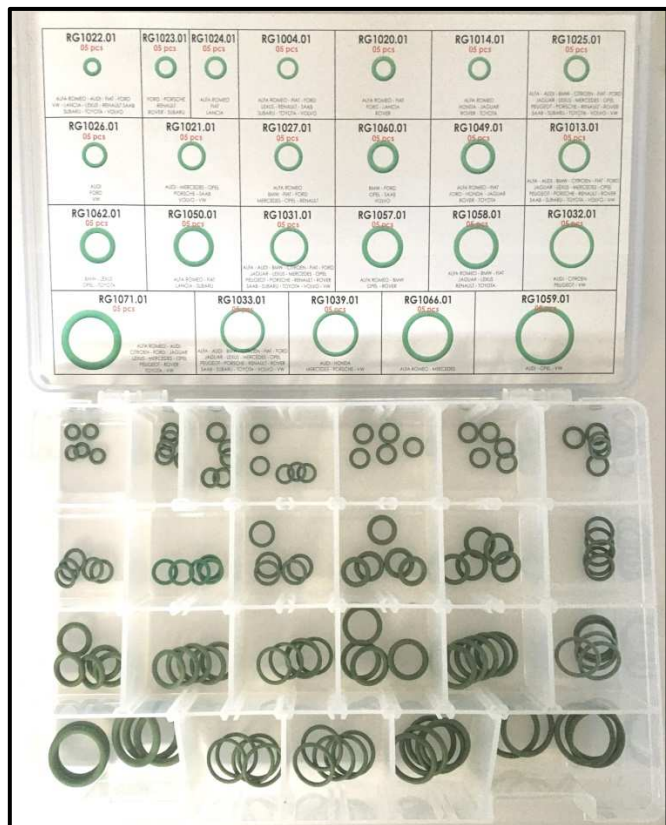


TUBO CARICA BASSA PRESSIONE

COD.4550241 Attacchi femmina 1/4
Lunghezza 1800mm. Per gas R134

COD.4550242 Attacchi femmina 1/4
Lunghezza 3000mm.Per gas R134

COD.4550246 Attacchi femmina 3/8
Lunghezza 2000mm.Per gas R134



KIT ORING PER IMPIANTI ARIA CONDIZIONATA
120 Pezzi (5 pezzi x 24 misure)
COD.4550050

KIT ORING SPECIALI
PER IMPIANTI ARIA CONDIZIONATA
COD.4550052

KIT ORING PER IMPIANTI ARIA CONDIZIONATA
360 Pezzi (15 pezzi x 24 misure)
COD.4550051













KIT TAPPI E VALVOLE PER IMPIANTI ARIA
CONDIZIONATA
COD.4550150

KIT GUARNIZIONI COMPRESSORE PER IMPIANTI CLIMATIZZAZIONE **COD.4550147**

 <p>PER COMPRESSORE GM Φ8 mmx16,3 mm pz.5 COD.4551201</p>	 <p>PER COMPRESSORE GM Φ11 mmx19,5 mm pz.5 COD. 4551202</p>	 <p>PER COMPRESSORE GM Φ15 mmx23,6 mm pz.5 COD. 4551203</p>	 <p>PER COMPRESSORE GM Φ17 mmx25,5 mm pz.5 COD. 4551204</p>
 <p>PER COMPRESSORI GM 5/8 Φ15 mmx28 mm pz.5 COD. 4551205</p>	 <p>PER COMPRESSORI GM 3/ Φ17,7 mmx31,6 mm pz.5 COD. 4551206</p>	 <p>PER COMPRESSORI HARRISON Φ15,7 mmx33,55 mm pz.5 COD. 4551207</p>	 <p>PER COMPRESSORI GM E HARRISON Φ15,20 mmx29,6 mm pz.5 COD. 4551208</p>
 <p>PER COMPRESSORI GM E HARRISON Φ16,6 mmx30 mm pz.5 COD. 4551209</p>	 <p>PER COMPRESSORI GM E HARRISON Φ15,7 mmx30 mm pz.5 COD. 4551210</p>	 <p>PER COMPRESSORI HARRISON Corto in alluminio pz.5 COD. 4551211</p>	 <p>PER COMPRESSORI HARRISON Lungo in alluminio pz.5 COD. 4551212</p>

KIT MECCANISMI VALVOLE PER IMPIANTI DI CLIMATIZZAZIONE **COD.4550149**

 <p>VALVOLA STANDARD Pz.25 COD. 4552002</p>	 <p>VALVOLA M6X1 GM-PORSCHE Pz.5 COD. 4550152</p>	 <p>VALVOLA M8X1 PEUGEOT-RENAULT- CITROEN-VOLVO Pz.5 COD. 4552001</p>	 <p>VALVOLAM6X0,75 DENSO Pz.5 COD. 4552003</p>
 <p>VALVOLA M10X0,75 Pz.5 COD. 4550159</p>	 <p>VALVOLA M8X1 Pz.5 COD. 4550160</p>	 <p>VALVOLA M8X1 DENSO Pz.5 COD. 4550177</p>	 <p>VALVOLA M8X1 BMW-MINI-ROVER- MERCEDES Pz.5 COD. 4550175</p>
 <p>VALVOLA M8X1 AUDI-FORD-OPEL-SKODA- VW Pz.5 COD. 4550178</p>	 <p>SVITA MECCANISMO VALVOLA DOPPIO COD. 4069902</p>		

Filtro compressore aria condizionata Ø11,96 COD.4551100	Filtro compressore aria condizionata Ø12,95 COD.4551101	Filtro compressore aria condizionata Ø13,23 COD.4551102	Filtro compressore aria condizionata Ø13,49 COD.4551103	Filtro compressore aria condizionata Ø13,67 COD.4551104
Filtro compressore aria condizionata Ø14,02 COD.4551105	Filtro compressore aria condizionata Ø15,11 COD.4551106	Filtro compressore aria condizionata Ø15,70 COD.4551107		

Adattatori retrofit AP180 COD.4550211	Adattatori retrofit BP180 COD.4550212		
---	---	--	--

ATTREZZATURE PER PARTI ELETTRICHE ED ELETTRONICHE



COPPIA ATTREZZI PER ESTRAZIONE TERMINALI
COD.9060135



KIT ESTRATTORI PER TERMINALI 12 PEZZI

COD.9060131

Per vetture bmw-mercedes-smart-fiat-opel-porsche.vw-
audi-skoda-ford-psa-saab-mazda-renault



**ATTREZZO PER LO SGANCIO DEI CONNETTORI
ELETTRICI MONTATI SULLE VETTURE DEL
GRUPPO VAG**

COD.9040550



KIT ESTRATTORI PER TERMINALI 23 PEZZI

COD.9060132



KIT SMONTAGGIO AUTORADIO 18 PZ

COD.9040035



KIT SMONTAGGIO AUTORADIO 46 PZ

COD.9040052



KIT SMONTAGGIO AIR BAG 18 PZ
VETTURE TEDESCHE BMW-VW-SEAT-SKODA-
MERCEDES
COD.9820000



PERNI PER STACCO AIRBAG SU VOLANTI VETTURE
FIAT
COD.9050028



BUSSOLA TORX 30 LUNGHEZZA 300MM.PER
SMONTAGGIO AIRBAG VW-AUDI
COD.9050028



COD.7219981
Pulitore per morsetti batteria



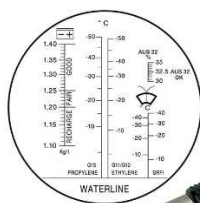
COD.9060205
Densimetro per acido batterie



COD.9040011
Mescitore per acqua distillata per
batterie con dispositivo
automatico di riempimento



COD.9060211
Maniglia a leva per sollevamento e
trasporto batterie



RIFRATTOMETRO PER
LIQUIDI ADBLU-ANTIGELO-ACIDO
BATTERIE
COD.9060200

PINZE PER CAPOCORDA E CAVI

PINZE PER GRIMPAGGIO CAPOCORDA



MODELLO ZENIT

COD.9030090 per capocorda aperti e con

taglia e spela cavo, Sez. cavo \varnothing 0,5-8 mm²


COD.9030091 per capocorda pre-isolati e

taglia e spela cavo, Sez. cavo \varnothing 0,5-6 mm²



COD.9030092 modello di alta precisione
per capocorda aperti Sez. cavo \varnothing 0-6 mm²

COD.9030089 modello economico per
capocorda aperti Sez. cavo \varnothing 0,5-6 mm²



COD.9030097 per capocorda e giunti di
grosse dimensioni, Sez. cavo \varnothing 10-95 mm.

PINZA TORCIFILO AUTOMATICA

COD.9040068



PINZE A CRICCHETTO PER GRIMPAGGIO CAPOCORDA



mm
230

COD.9030093 per capocorda aperti
Sez. \varnothing 0,14-2,5 mm²

COD.9030094 per capocorda aperti
Sez. \varnothing 0,25-6 mm²



mm
230

COD.9030095 per capocorda pre-isolati
Sez. \varnothing 0,5-6 mm²

PINZE A CRICCHETTO CON MATRICI INTERCAMBIABILI

COD.9030088



Ganascia per capicorda isolati
Rossi 0.5-1.5 mm²
Blu 2.5 mm²
Gialli 4-6 mm²



Ganascia per capicorda non isolati
1.5-10 mm²



Ganascia per capicorda non isolati.
Fast-on.
Larg. 6.3 mm 0.5-6 mm²



Ganascia per capicorda non isolati.
Fast-on.
Larg. 6.3 mm 0.25-6 mm²



Ganascia per capicorda forati.
0.5-4 mm²
6-16 mm²



PINZE AUTOMATICA SPELAFILI



COD.9040065 modello PTS

COD.9040053 modello economico

PINZE AUTOMATICA SPELAFILI



COD. FG 68/SP



CARATTERISTICHE TECNICHE

Tensione DC	400mV, 4V, 40V, 100V, 250V
Tensione AC	400mV, 4V, 40V, 100V, 250V
Corrente DC	400μA, 4mA, 40mA, 400mA, 10A
Corrente AC	400μA, 4mA, 40mA, 400mA, 10A
Frequenza	5Hz, 50Hz, 500Hz, 5kHz, 50kHz, 500kHz, 10MHz
Resistenza	400Ω, 4kΩ, 40kΩ, 400kΩ, 4MΩ, 40MΩ
Continuità	R<50Ω
Lux	4000 Lux, 40000 Lux
Capacità	50nF, 500nF, 5μF, 50μF, 100μF
dB	35 / 100 dB
Umidità RH	33%RH / 99%RH
Prova diodi	Sì
Temperatura	-20° / +1300 °C
Blocco del valore	Sì
NCV	Sì
Autospegnimento	15 min.
Alimentazione	1x9V batteria non fornita

COD.9060101

Multimetro Universale professionale in grado di eseguire molte misure che non sono possibili con strumenti tradizionali.

Esegue le seguenti misure:

- Tensione (AC/DC) fino a 250V
- Corrente (AC/DC) fino a 10A, adatto per controllare utenze di una certa importanza (fino a 2300W a 230V)
- Protetto da fusibile interno.
- Resistenza
- Prova Diodi
- Prova Continuità con indicazione acustica
- Retroilluminazione del display
- Temperatura (-20°C/+1300°C) con termocoppia
- Temperatura e umidità ambiente con sensori interni
- Capacità (condensatori)
- Temperatura (-20°C/+1300°C) con termocoppia
- Temperatura e umidità ambiente con sensori interni
- Capacità (condensatori)
- Frequenza e Duty cycle
- Luminosità (lux)
- Intensità sonora (dB, decibel)-
- Autoranging, selezione automatica della scala di misura
- Data Hold, blocco del valore sul display
- Autospegnimento dopo 15 minuti



COD.9060098

Multimetro digitale con display da 3" e sonda di temperatura

Caratteristiche tecniche

- ±0.5% DCV 200m-2-20-200-1000V
- ±1.2% ACV 2-20- 200-700V
- ±1.2% DCA 2m-20m-200m-20A
- ±1.8% ACA 200m-20A
- ±1.0% OHM 200-2K-20K-200K-2M-20M-200M
- ±2.5% CAP 2000p-20n-200n-2m-20m
- ±1.5% Temperatura -50°C - 1000°C / Test diodi 3V/ 0.8mA
- Test hFE Vce 3V, Ib 10mA / Misure/peso 173x87x40/ 300g



COD.9060099

Multimetro a penna per l'utilizzo in luoghi scomodi, fornito di puntale e pinzetta per lavorare con una mano libera

- Tensione (AC-DC) fino a 600V
- Corrente (AC-DC) fino a 0,2A (Spie cruscotto-Led ecc)
- Registra resistenza - prova diodi - prova continuità
- Test livello logico (alto-basso) per il controllo immediato della tensione, utile sulle autovetture
- Fornito di custodia



Caratteristiche tecniche

- ACV 200mV - 20V - 750V
- DCV 200mV - 20V - 1000V
- ACA 20A - 200A - 1000A
- OHM 20K - 100M
- Freq. 20MHz
- Temp. 200°C - 800°C
- Beep di continuità
- Alimentazione 9V



Caratteristiche tecniche

Tensione DC	4V, 40V, 400V, 600V, 1000V
Tensione AC	4V, 40V, 400V, 600V, 700V
Corrente DC	40A, 400A, 1000A
Corrente AC	40A, 400A, 1000A
Resistenza	400Ω, 4kΩ, 40kΩ, 400kΩ, 4MΩ, 40MΩ
Duty Cycle	0.1 - 99.9%
Continuità	R<50Ω
Prova Diodi	
Frequenza	40Hz, 400Hz, 4kHz, 40kHz, 100kHz
Tensione massima	600V AC/DC
Autospegnimento	30 min
Alimentazione	Batterie 3 x 1,5V AAA (non fornite)

COD.9060108

Pinza amperometrica digitale (mod. economico)

COD.9060106

Pinza Amperometrica Multimetro.

Questo strumento permette di eseguire le misure di corrente (fino a 1000A) senza scollegare l'utenza. Permette comunque di eseguire tutte le misure di un normale multimetro.



COD.9060102

Puntali di ricambio schermati con attacco morbido anti rottura per tester/multimetri



COD.9060100

Puntali di ricambio classici per tester/multimetri



COD.9060114

Tester a led per verifica polarità



COD.9060110

Prova circuito(lampada spia) con punta e cappuccio di protez.

COD.ST77380001

Modello STAHLWILLE



COD.9060096/3

Coppia sonde ad ago per tester



COD.9060124

Coppia pinzette prova corrente

Corrente max: 5A
Semplici e rapidi prelevano il segnale senza provocare danni
Sezione cavi: Ø 1,5 - 3,5 -
*Vtaggio: 0 - 330V



COD.9060093

Kit connettori universali per tester automotive

Coccodrilli - Puntali - Sonde ad ago -
Potenziometri-Connettori SRS - Spie
segnalazione-Connettori piatti M / F
mm 0.8-1.2-2.0-2.5-3.0-5.0-6.0
Connettori tondi M / F mm 1.5-2.0-3.5-4.0



COD.9060096

Kit connettori universali per tester automotive

Coccodrilli - Puntali -Potenziometro -
Connettore SRS-
Spie segnalazione - Sonda ruba segnale
a pinza - Sonde ad ago Connettori piatti
M/F mm 2.0-2.5-3.0



AVVIATORE BOOSTY 31

Avviatore autonomo ideale per l'avviamento di automezzi, motoscafi, furgoni ecc, e' dotato di batteria a scarica lenta ricaricabile con il proprio carica batteria o al connettore accendisigari dell'automezzo.

Garantisce il salvataggio della memoria elettronica quando si sostituisce la batteria dell'automezzo, e sono dotati di vari dispositivi di protezione

COD.9060154



Tensione di ricarica	230v 50/60hz
Tensione di utilizzo	12v
Batteria interna	12h 23ah
Amperaggio di spunto	3100 p.le
Amperaggio continuo	1170 amp
Sezione cavi	25 mm
Lunghezza cavi	111cm
dimensioni	430x160x335
Peso	13kg



NOVITÀ

SMART CHARGER
3.8 Ah



Adattatore per il mantenimento dei dati dei veicoli mediante presa obd

COD. 9040202

Evita la perdita di corrente nell'elettronica dei veicoli, e quindi la perdita dei dati e codifiche nei sistemi radio, navigazione e intrattenimento presenti nelle vetture di nuova generazione. Di facile installazione nella presa di diagnosi OBD del veicolo e a un semplice booster con attacco tipo accendisigari.



Proteggi centraline 12/24v

COD.9040218

Strumento per la protezione dell'elettronica di bordo dai picchi di tensione durante la saldatura o l'avviamento da energia esterna. Il suono del buzzer indica la presenza dei picchi di tensione che il protettore sta eliminando.

TESTER BATTERIA, ALTERNATORE, SISTEMA DI AVVIAMENTO, TEST RAPIDO BATTERIA (2 sec)

COD. 9060398

CARATTERISTICHE TECNICHE KBT 300

- LCD cristalli liquidi retroilluminato.
- Visualizza stato di salute (SOH) e stato di carica (SOC) delle batterie.
- Protetto contro l'inversione della polarità dei morsetti.
- Si auto alimenta dalla batteria in esame.
- Non utilizza pile.
- Tipo di batterie controllabili: **AGM FLATE PLATE/SLI (LIQUIDO STANDARD) / AGM SPIRALE / GEL.**



CARICA BATTERIE E MANTENITORI

CARICA BATTERIE COMPLETAMENTE ELETTRONICI

Privi di picchi di tensione in uscita che possono danneggiare le schede elettroniche a bordo dei veicoli.

Ideali per caricare batterie AGM, al Gel e al Piombo.

Selezione di diversi tipi di carica e tipo batteria.

Selezione della tensione 6/12V, corrente di carica su quattro livelli, ideale per motocicli e autovetture.

DISCOVERY 60

Cod.9060422



Alimentazione	(1ph) 230 V 50/60 Hz
Potenza	65 W
Tensione batteria	6/12 V
Amp.	4 A
Capacità di carica	120 Ah 15h
Posizioni di carica	4
Dimens. (LxWxH)	225x80x50 mm
Peso	0,65 Kg



DISCOVERY 120 PLUS

Cod. 9060394



Alimentazione	(1ph) 230 V 50/60 Hz
Potenza	135 W
Tensione batteria	12/24 V
Amp.	7,6 A / 3,8A
Capacità di carica	180 Ah 15h
Posizioni di carica	9
Dimens. (LxWxH)	235x100x60 mm
Peso	0,85 Kg



CARICA BATTERIE MULTI-PROCESSO EXPLORER 120

Un concentrato di tecnologia inverter “connessa” ideale per supporto batteria durante diagnostica/riprogrammazione

Capace di erogare fino a 100amp.

Studiato per batterie a 12v sia al piombo (gel, agm, liquid, calcio) che al litio (lifepo4).

Ideale come strumento di supporto alle batterie per dimostrazione veicoli o per le fasi di riprogrammazione (diagnostica).

4 MODALITÀ DI FUNZIONAMENTO: Carica: per batterie 12V al piombo (gel, AGM, Liquid, Calcio) e Litio (LiFePO4) da 5 a 1200Ah. • Diagnostica: funzione supporto batteria fino a 100Amp per batterie 12V durante la fase di riprogrammazione • centraline veicoli o test diagnostica • Showroom: permette di mantenere in carica la batteria a veicolo spento durante le fase di dimostrazione • Tester: possibilità di effettuare test alla batteria, al sistema di avviamento del veicolo o dell'alternatore

CARICA AUTOMATICA: Il modello Explorer 120 è dotato di funzione carica automatica che permette di allungare la vita e le performance delle batterie al Piombo (gel, AGM, Liquid, Calcio) e al Litio (LiFePO4).

Il software evoluto di carica dispone di due curve distinte tra Piombo e Litio. Una curva a 8 step per le prime e a 9 per le seconde.

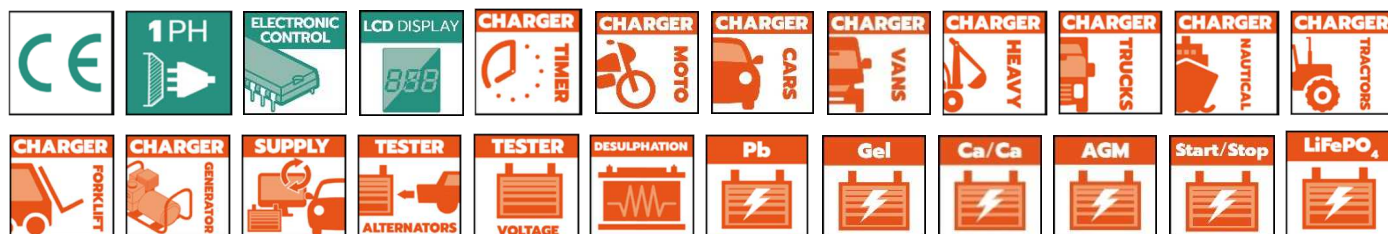
FUNZIONI AVANZATE: Processo di carica “Auto-detect” che permette l'avvio della carica in modalità automatica • Funzione “auto-restart”: in caso di mancanza di alimentazione il dispositivo riparte dal punto di arresto • Funzione di calibrazione in caso di utilizzo cavi di carica superiore ai 5 metri (8 metri max) • 11 profili personalizzabili: possibilità di salvare profili personalizzati a seconda dell'utilizzatore

ATRE CARATTERISTICHE: Porta USB: Possibilità di aggiungere, cancellare o modificare le modalità di carica grazie a dispositivi USB. • Possibilità di estrarre dati per analisi. • Ingresso periferiche: Possibilità di aggiungere moduli esterni quali stampanti, lettori barcode tramite l'ingresso esterno • 100% sicuro: dispone di vari sistemi di controllo e sicurezza. Protezione contro corto-circuiti, inversione polarità, sovraccarica. Dotato di sensore temperatura per prevenire surriscaldamento parte elettronica • Struttura antiurto e anti vibrazioni • Privo di ventilazione esterna. Vantaggi: funzionamento silenzioso e nessuna infiltrazione di polveri o sporco dall'esterno

EXPLORER 120
Cod.9060405



Alimentazione (1ph)	230 V 50/60 Hz
Potenza	1600 W
Tensione batteria	12/ V
Amp.	100 A
Capacità di carica	1200 Ah 15h
Dimens. (LxWxH)	320x105x292 mm
Peso	4,7 Kg



MARTELLI-SCALPELLI



MARTELLO MODELLO TEDESCO
da 100 a 2000gr.
Da **COD.9240025** a
COD.9240033



**MANICO PER MARTELLO
TEDESCO**
da 100 a 2000gr.
Da **COD.9240034** a
COD.9240024



CUNEO PER MANICO MARTELLO
Da **COD.9240043** a
COD.9240048



**MARTELLO MODELLO
TEDESCO MANICO IN FERRO**
da 200 a 2000gr.
Da **COD.9240052** a
COD.9240055



**MAZZETTA CON MANICO
BLOCCATO IN RESINA**
da 800 a 2000gr.
Da **COD.9239995** a
COD.9239999



**MAZZUOLE ANTIRIMBALZO
CON CORPO E MANICO
IN ACCIAIO, IMPUGNATURA
ERGONOMICA IN PVC**
da Ø35 a Ø80mm.
Da **COD.9240001** a
COD.9240005



**MAZZUOLA IN GOMMA
MONOLITICA**
da 300 a 1000gr.
Da **COD.9240011** a
COD.9240014



**MARTELLO MODELLO TEDESCO DA STAHLWILLE
500GR.**

In materiale 3 componenti con anima in lega
d'alluminio, manico in nylon con salvamanico in
gomma antiscivolo

COD.ST71110005



**MAZZUOLA A TASSELLO NYLON
INTERCAMBIABILI**

In materiale 3 componenti con anima in lega d'
alluminio, manico in nylon con salvamanico in
gomma antiscivolo Ø tassello 40 mm.

COD. ST70171040

RASCHIETTI-SCALPELLI



Raschietto a lama
COD. 9040125




Cod. 9040123
Kit raschietti a lama rigida sottile
spessore 1,5 mm.(3 pz.)



COD. 9040047
Set 3 pz. Raschietti con lama rigida in
acciaio al carbonio,
Larghezza lame: 18-25-40 mm.



COD.FG 47/S3
Set 3 raschietti a battere con lama
in acciaio inox



COD.9040042
Kit cutter piu raschietto frontale con 25
lame

Lame di ricambio (conf.5 pz.)

Cod.9040060 Lama 12 mm.

Cod.9040061 Lama 16 mm.

Cod.9040062 Lama 20 mm.


Cod.9040063 Lama 16-53° mm



Raschietto Super Scraper
con 5 lame
Cod.9040095




Lame ricambio da 13 mm.
alta qualità
Cod.9040064 (conf.5 pz)



Raschietto frontale con lama
intercambiabile
Cod.9040048

Cod.9040056 Lama di ricambio



Set 22 pezzi, raschietto con lame in
metallo e plastica
Cod.9040097



COD.9250001
Set caccia spine-scalpelli-
bulini 17pz.



COD.9050170
Raschietto per guarnizioni angolato
Lunghezza 155 mm

CUTTER-FORBICI-CESOIE



COD.9040040

**Cutter professionale con serbatoio 5
lame ricambio
Lama da 18 mm**



COD.9040041

**Cutter con guida in acciaio e
regolazione a rotella
Lama da 18 mm**



COD.9040094

**Cutter con guida in metallo
Lama da 18 mm**



COD.017730000

**Cutter 25 mm. " sistema blocca lama
a ghiera "
Lama da 25 mm**



COD.9040093

**Cutter regolabile in plastica
Lama da 9 mm**



COD.9040050

**Forbici per elettricista,
taglio rasoio microdentate**



COD.9040051

**Forbici per elettricista,
Lama in Acciaio Inox Microdentata,
Taglia / Spela cavo
Impugnatura ergonomica in bimateriale**



COD. ST75271115

**Forbice per elettricisti con lama
microdentata E cava spella fili**



FG 49

**Forbice per elettricisti con lama
microdentata e cava spella**



COD.9040055


**Cesoie per elettricista rette
microdentate**



Pinza per tagliare tubetti in plastica

COD.9040069 lunghezza 130mm.
COD.9040069/A lunghezza 130mm.
COD.9040070 lunghezza 185mm.
COD.9040070/A lunghezza 130mm.

LEVE-GANCI



COD.9040120

Kit 4 leve a cacciavite piegate
Da 200mm a 600 mm




COD.9040121

Kit 4 leve a cacciavite piegate
Con manico da battere
Da 200mm a 600 mm



COD.9040651

Set 3 leve a gancio snodate



COD. 9050108

Kit 4 ganci in acciaio inox con impugnatura



COD. 9050057

Kit 4 ganci in acciaio inox



COD. 9050076

Set ganci per la rimozione di manicotti incollati e guarnizioni



COD.9050157

Kit ganci per rimozione guarnizioni / o-ring
Lunghezza 117-150-165 mm.



COD.9050137

Set 4 pezzi, utensili a cucchiaio per rimozione guarnizioni



COD.9040039

Attrezzo per pulire gli ugelli lavavetro

PRENDITUTTO MAGNETICI E A GRIFFE



COD.9040106

Prenditutto a calamita flessibile Ø 6 x
lunghezza 510mm. Gr.550



Prenditutto a penna magnetico
telescopico

COD.9040102

Ø 6 x lung. max 640mm. Gr.1000

COD.9040100

Ø 8 x lung. max 640mm. Gr.1600



Prenditutto a penna magnetico
telescopico con ago per ugelli
lavavetro

COD.9040099

Ø 7 x lunghezza 600mm. Gr.500




COD.9040107

Prenditutto con magnete retrattile per
sgancio del pezzo
Ø 6 x lunghezza 600mm. Gr.600



COD.9040108


Prenditutto flessibile con magnete
lampada e griffe
Ø 6 x lunghezza 600mm. Gr.600



COD.9040109


Prenditutto flessibile con magnete
e griffe

Ø 15 x lunghezza 700mm. Gr.700



COD.9040110

Prenditutto a molla flessibile
a 4 griffe
Ø 7 x lunghezza 620mm. Gr.700



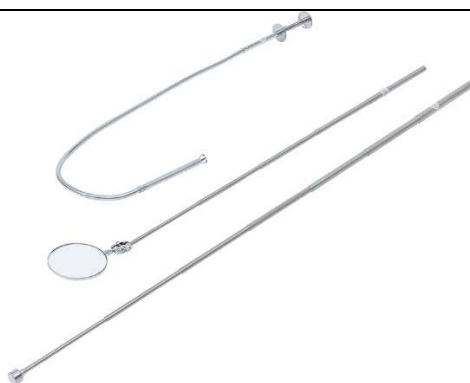
Prenditutto magnetico alta qualità

COD.ST77260027 Ø5 Gr.270

COD.ST77260025 Ø8 Gr.500

COD.ST77260060 Ø15 Gr.1800

COD.ST77260200 Ø19 Gr.3000



COD.9040520

Assortimento completo
Asta prenditutto flessibile con griffe
Asta magnetica flessibile
Specchietto snodabile

SPECCHIETTI E STRUMENTI PER ISPEZIONE



COD.9040117

Specchietto telescopico snodato

Ømm 50

lung.Min 200 - Max 360mm



COD.9040116

Specchietto telescopico snodato

Ømm 34

lung.Min 120 - Max 470mm



COD.9040118

Specchietto telescopico snodato

Dimensioni 90x50 mm

lung.Min 1700 - Max 300mm



COD.9040115

Specchietto telescopico snodato

Dimensioni 50x26 mm

lung.Min 125 - Max 470mm



COD.9040112

**Specchietto telescopico con luce
a led**

Dimensioni 41x62 mm

lung.Min 285 - Max 870mm



COD.9040105

**Kit specchietti e prenditutto magnetico
telescopico 5pz**



COD.9241006

Lente di ingrandimento



COD.9240995

Stetoscopio per ascolto rumori

STRUMENTI DI MISURAZIONE METRICO POLLICO GRADI



Calibro composto in acciaio inox con bloccaggio cursore a pulsante

COD.9240990 lungh.150mm.
COD.9240989 lungh.200mm.



Calibro centesimale digitale numeri grandi in acciaio inox con lettura millimetri e pollici.

COD.9240988 lungh.150mm.
COD.9240997 lungh.200mm.



FLESSOMETRO

COD.9240939 3mt larg.13
COD.9240940 5mt larg.25mm



COD.9240932 5mt larg.25mm con magnete



Micrometri

COD.9240993 da 0-25mm.
COD.9240960 da 25-50mm.
COD.9240961 da 50-75mm.
COD.9240962 da 75-100mm.



COD.9240999 da 0-25mm.



Spessimetri

Da **COD.9240980**



Contafiletti metrico e withwort 45°

COD.9240985



Comparatore

Ø58 mm Corsa 10mm
COD.9070450



COD. 9300006

Termometro laser digitale

- rilevamento della temperatura senza contatto grazie alla tecnologia laser
- rilevamento da -50 a +500°C (temperature in C e F)
- precisione +/- 1,5%
- tempo di risposta circa 1 secondo



Termometro digitale con sonda in acciaio inox

COD. 9300007

- memoria dell'ultimo valore misurato
- indicatore di errore del sensore
- spegnimento automatico dopo 15 min.
- selezione tra °c e °f
- intervallo temperatura: - da 50°C a +300°C
- incrementi temperatura: 0.1 °c
- accuratezza (-20°C - 80°C) +1°C
- lunghezza sonda: 125 mm

SALDATORI-CANNELLI-CONVOGLIATORI ARIA-PISTOLA COLLA CALDO



SALDATORE ELETTRICO 220/V CON UNA PUNTA PIATTA E UNA TONDA

COD. 9040360 SALDATORE 40 W

COD. 9040150 SALDATORE 60 W

COD. 9040146 SALDATORE 100 W

DISPONIBILI PUNTE DI RICAMBIO (VEDI LISTINO)



SALDATORE ELETTRICO A MARTELLLO

COD. 9040148 SALDATORE 100 W

COD. 9040162 SALDATORE 150 W

COD. 9040147 SALDATORE 300 W

COD. 9040355 SALDATORE 500 W

DISPONIBILI PUNTE DI RICAMBIO (VEDI LISTINO)



SALDATORE ELETTRICO 30 W. CON LUCE A LED

COD. 9040152

PUNTA A TAGLIO FINE 3,2MM

COD.9040152/R2(per tipo vecchio)

PUNTA A CONICA FINE

COD.9040152/R3 conf.3 pz.



SALDATORE ISTANTANEO A PISTOLA 250 W

COD. 9040139 250W

PUNTA DI RICAMBIO **COD. 9040139/R1**



PINZA PER SALDATURA FILI A STAGNO

COD.014970195

LE CLIPS SUPERIORI PERMETTONO DI BLOCCARE ED AVVICINARE I FILI DA SALDARE, STAGNARE.

LA CREMAGLIERA INTEGRATA PERMETTE DI COLLOCARE I FILI IN SEI POSIZIONI DIFFERENTI.



SALDATORE A GAS

COD. 018270100



**SALDATORE PROFESSIONALE PORTATILE A
BATTERIE**

3 PUNTE INTERCAMBIABILI (FINE, MEDIA E PER SCALDARE)

COD.9040385

PUNTE DI RICAMBIO **COD.9040385/R**



GAS DI RICARICA 300ML. COD. 9040228



MINI SALDATORE A GAS COD. 9040219



COD. 9040366
TORCIA A GAS, FINO A 1300°



TORCIA CON ACCENSIONE ELETTRICA COD. 9040153
Bombola maxy gas COD. 9040154

SALDATORE A CANNELLO TURBO SET

COD. 9040155



**Il più piccolo impianto di saldatura autogena con
bombole usa e getta**

Completo di:

- Bombola oxygen da 1 lt. 110 bar
- Cartuccia maxy gas
- Riduttore oss.e rubinetto con valvole
- Tubi raccordati da 2 mt. con valvole
- Impugnatura con rubinetti e lancia
- Kit per microsaldatura
- Occhiali di protezione
- Chiave multiuso
- Accenditore
- Metallo d'apporto con disossidante

Bombola oxygen di ricambio COD. 9040156

Bombola maxy gas di ricambio COD. 9040154

METALLI D'APPORTO

Cod.9040126 Bacchetta ottone con disossidante (conf.10pz.)

Cod.9040127 Bacchetta rame e fosforo (conf.10pz.)

Cod.9040128 Bacchetta alluminio con disossidante (conf.6pz.)

Cod.9040129 Bacchetta stagno disossidante (conf.2pz.)



COD.9996049

**MASCHERA PER SALDATURA A CASCO
RIBALTABILE IN
FIBRA NERA CON IMPUGNATURA**




COD.9996019

**MASCHERA AUTOSCURANTE A CASCHETTO -
MIG - MAG - TIG**

COD.9040750

BOBINA FILO PER SALDATRICI



CODICE	Materiale	Ø mm	kg.bob.
9040164	Acciaio ramato	0,6	0,8
9040279	Acciaio ramato	0,8	0,8
9040183	Acciaio ramato	0,6	5
9040184	Acciaio ramato	0,8	5
9040374	inox	0,8	0,5
9040193	alluminio	0,8	0,45
9040187	animato	0,8	0,8
9040148	animato	0,9	0,8

ELETTRODI RUTILICI PER ACCIAIO

COD.9040195 Diam.2 x 300mm 40-60 Amp 400 Pz

COD.9040192 Diam.2.5 x 300mm 60-90 Amp 275 Pz

COD.9040190 Diam.3.2 x 450mm 90-130 Amp 125 Pz

ELETTRODI BASICI PER ACCIAIO

COD.9040273 Diam. 2.5 x 300mm 70-90 Amp 200 Pz

COD.9040191 Diam.3.2 x 450mm 110-140 Amp 120 Pz

ELETTRODI PER ACCIAIO INOX

COD.9040260 Diam.2 x 300mm 35-40 Amp 360 Pz

COD.9040337 Diam.2.5 x 300mm 50-80 Amp 240 Pz

COD.9040338 Diam.3.2 x 350mm 80-110 Amp 140 Pz



METALLI D'APPORTO

COD.9040126 lega di ottone con disossidante per saldatura ferro

COD.9040127 lega di rame fosforo per saldobrasatura

COD.9040128 lega di alluminio con disossidante per saldobrasatura

COD.9040128 lega di stagno con disossidante per riparazioni idraul.



ROCCHETTO STAGNO

COD.5010511 1,2 mm.

COD.5010511 2 mm.



PASTA DISOSSIDANTE PER SALDATURA A STAGNO

COD.9040149 200 gr.



1600 W
300/500 °C
240/450 l/min.

★★★

COD. 9040197

Convogliatore ad aria calda HL 1610 S, per tutte le applicazioni standard con aria calda, 2 livelli: 300° C/240 l/min, 500° C/450 l/min, incl. termostato e termoprotezione, per il funzionamento manuale e funzionamento con convogliatore appoggiato



2000 W
50 - 600 °C
150/300/500 l/min.

★★★★★

COD. 9040198

Convogliatore ad aria calda a regolazione elettronica HL 1910, per applicazioni frequenti, temperatura regolabile tra 50 °C e 600 °C in 9 livelli, potenza del ventilatore regolabile in 3 livelli (150 l/min, 300 l/min, 500 l/min), incl. termostato e termoprotezione, livello freddo per il rapido raffreddamento quando si sostituiscono gli ugelli.




COD. 9040206

Convogliatore ad aria calda 2300W regolato elettronicamente, ideale per lavorazione di materiali particolarmente sensibili alla temperatura, regolazione in continuo della temperatura (50 - 650° C) e del volume di aria (150 l/min. - 500 l/min.), possibilità di memorizzare l'impostazione scelta per la temperatura e per il volume di aria, display a cristalli liquidi.



COD. 9040140

Pistola per colla a caldo glumatic 3002



COD. 9040142 colla caldo trasparente
COD. 9040143 colla caldo nera

RISCALDATORE ELETTRICO PER OFFICINA



- **Elemento riscaldante in ptc**
- **Doppio livello di riscaldamento**
 - **Funzione ventilazione**
- **Protezione da surriscaldamento**
 - **Adatto alle officine**
- **Maniglia regolabile per direzionare il flusso di aria**

Alimentazione elettrica	Potenza di riscaldamento	Superficie m²	Uscita aria m³/h	Peso kg	Dimensioni mm
220/240v	1000/2000 W	20	100	1,6	210x160x217

COD. 9080405



**ESTRATTORE PER BRACCETTI TERGICRISTALLO E
MORSETTI BATTERIA**

COD.9800044

- per staccare i bracci dei tergicristalli e i terminali della batteria
- anche i morsetti molto sporchi possono essere rimossi grazie alle ganasce affusolate
- mandrino di estrazione estremamente robusto
- profondità di serraggio: 37 mm
- zampe con uncino: 6 mm
- spessore del piede del gancio nella parte superiore: 3 mm
- lunghezza del gancio: 16 mm
- larghezza di serraggio: da 0 a 30 mm
- lunghezza del mandrino: 105 mm



**ATTREZZATURE SPECIFICHE PER
CARROZZERIA**



Leva smonta bottoni con invito sulle punte
Cod.9050018 modello classico
Cod.9050089 modello stretto apertura 7,5 mm




Cod.9050011
 Pinza smonta bottoni universale




Cod. ST74593101
 Leva smonta bottoni STAHLWILLE
 rivestita in vernice antigraffio




Cod. 9050114 
 Pinza universale con tre diverse sedi nelle ganasce
 per rimuovere bottoni ,fermapannelli e i vari fissaggi
 plastici delle autovetture.



Cod. 9050088 
 Leva smonta bottoni di piccole dimensioni



Cod.9050012 
 Leva smonta bottoni di piccole dimensioni
 piegata a 90°



Cod.9050115
 Kit 5 leve per rimozioni bottoni , mollette ferma
 pannelli, ecc.)



Cod.9050017
 Set 5 leve in teflon per vari usi nello smontaggio di
 interni ed esterni auto



Cod.9050016

Set 5 leve in teflon particolarmente sottili
per vari usi nello smontaggio di interni ed
esterni auto



Cod.9050065

Kit 4 scalpelli in plastica
Per rimuovere modanature in gomma o in alluminio



Cod.9050026 Cuneo da 22 mm

Cod.9050195 Cuneo da 30 mm

Cod.9050067 Leva smonta bottoni in teflon



Cod.FG 186P/S5

Kit 5 leve in nylon
per vari usi nello smontaggio di interni ed esterni auto



Cod. 9050064

Kit leve in materiale plastico
ideali per lo smontaggio di pannellature e
rivestimenti interni ed esterni degli automezzi




Cod. 9050136

Set di leve smonta fissaggi per carrozzeria
Ideali per raggiungere punti particolarmente difficili grazie
alle due lunghezze 495 mm e 235 mm
Universali per ogni diametro di fissaggio 4,8,10 mm di
apertura forcella



ATTREZZO LEVA BOTTONI PORTIERE CON
LAMA RIVESTIATA IN **TEFLON**
COD.9050014 lunghezza 140 mm.
COD.9050015 lunghezza 280 mm.



PINZE PER CLIP PANNELLI COD.9050156
Con funzione di taglio, lame dal profilo particolarmente
basso con lame inclinate a 45 °, particolarmente utile in aree
di difficile accesso
Meccanismo di apertura a molla


Attrezzi in teflon per vari utilizzi nello smontaggio di pannelli, cruscotti ,vetri



Cod.9050022



Cod.9050027



Cod.9050019



Cod.9050025
Supposta in teflon



Cod.9050020
Attrezzo smontaggio maniglie alzacristallo



Cod. 9050074
Attrezzo per lo smontaggio ed il rimontaggio degli
specchietti retrovisori esterni vetture Fiat- Alfa –
Lancia
(Nuova Punto,Punto 2003,Nuova Panda 2003, Idea,
Brava/o,Marea,Palio,Doblo',Tipo,Tempra,Croma,y,
Nuova Delta,Dedra,Thema ,155



Cod.9050154
**ATTREZZO PER SMONTAGGIO RASAVETRO FIAT PANDA
E 500X**
Questo pratico attrezzo permette lo smontaggio senza
complicazioni e rotture del rasavetro,
permette lo smontaggio dall'esterno dell' auto senza
smontare il pannello porta e il meccanismo alzavetro



COD.9050008


UTENSILE PER RIMOZIONE GUARNIZIONI
RASCHIAVETRO



Cod.9050024

Kit smontaggio portiere e cruscotti
VW-MERCEDES-AUDI-PORSCHE

1chiave a t torx T20-1 cacciavite lungo T30-1 cricchetto
sottile porta bits-3 inserti xzn 5,6,8-2 inserti T40,T30



Cod. 9050075

Utensile speciale per maniglie portiere Indispensabile per
rimuovere le maniglie delle porte anteriori e posteriori
dei nuovi veicoli Volkswagen -Audi
(Nuova Golf Vi - Fox – Tiguan – Passat – Ecc.)

Attrezzi speciali per la rimozione delle maniglie
di sicurezza dell'abitacolo delle vetture
Golf-Passat-Tiguan



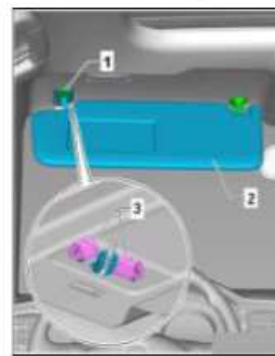
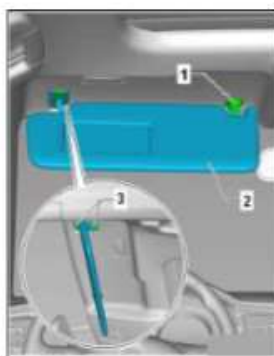
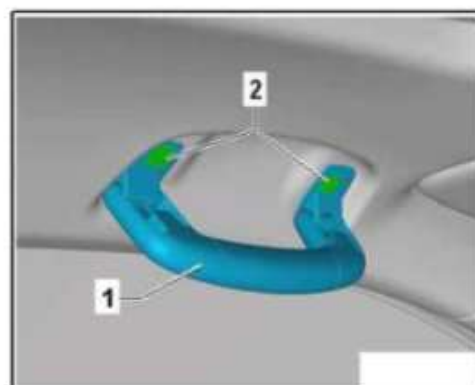
COD. 9050141



COD. 9050142



COD.9050144



COD. 9050143

Pinza speciale per la rimozione delle alette parasole montate sulle vetture del gruppo vag



COD. 9050134

Utensile per maniglie portiera Renault

- per smontaggio/montaggio delle serrature delle porte anteriori
- non è necessario lo smontaggio del pannello porta
- idoneo per Renault Megane e Scenic
- lunghezza: 165 mm




COD. 9090210

**Kit Pinza per graffette per rivestimenti
piu 100 graffette**

- per il fissaggio di coperture per sedili
- il meccanismo a molla trattiene le clip nell'intaglio nelle pinze, il posizionamento e la chiusura dei morsetti risulta quindi più facile

COD.9090211 Pinza

COD.9090209 Graffette100pz.



Cod. 9050086

Leva bolli pneumatico
tre ventose Ø60-120-150
mm.



Cod.9050098

Ventosa Ø 115 mm.
Portata 50 kg.



Cod.9050097

Ventosa Ø 70 mm.
Portata 8 kg.



Cod. 9050078

Coppia ventose per sostegno
vetri portiera



Cod. 9410030

Kit ventose comodissime per tenere premute le modanature e i profili che si
devono riattaccare nella loro posizione corretta permettendo così un
incollaggio molto più efficace e preciso



Cod.9050056

Attrezzp regolabile per apertura portiere durante
la lavorazione



Cod.9050058

Asta telescopica per apertura portelloni o cofani durante la
lavorazione



Cod.9050149

Asta telescopica per sostegno cofani motore e
portelloni baule
Completamente regolabile da 53 a 120 cm



Cod.9050084

Set di emergenza per apertura automobili



Cod.9050087

Cuscino gonfiabile per apertura
portiere automezzi



Cod.9050085

Kit di cuscinetti per apertura portiere
auto senza danneggiamenti



Cod.9050160

Saliscendi piccolo richiudibile
L100xPr.30xH30 cm



Cod. 9050163

Pedana in alluminio con grip antiscivolo
L.95x Pr.30XH50 cm.



Cod. 9050158

Pedana in alluminio, regolabile in altezza e lunghezza, stabile, facilmente trasportabile
Peso: 15 kg / Lunghezza: da 109 cm a 175 cm
Larghezza: 30 cm / Altezza: da 52,2 cm a 90,5 cm /



Cod. 9997174

Cavalletto rivestimento antigraffio

- larghezza: 1005 mm
- prof. telaio da 570 a 800 mm
- altezza telaio da 600 a 900 mm



OMCN
S.p.A.

Cod. 99999000381

Cavalletto rivestimento antigraffio

- larghezza: 1150 mm
- prof. telaio da 490 a 660 mm
- altezza telaio da 940 a 1040 mm



Cod. 9050090

Utensile per verniciare e posizionare in forno le calotte degli specchietti



Cod. 9080025

Supporto aerografo singolo magnetico



Cod.9080180


Cintura magnetica

Cintura magnetica, in plastroferrite, notevole capacità di tenuta, calamitata su entrambi i lati, può sostenere teli protettivi all'interno delle cabine di verniciatura, delimitare zone di carteggiatura sulle carrozzerie, ecc. Flessibile, si taglia facilmente alla lunghezza necessaria.


Dimensioni: Lunghezza 1350 mm / Larghezza: 30 mm / Spessore: 3 mm

ATTREZZATURA SMONTAGGIO RIMONTAGGIO VETRI




Cod.9050035 
Bobina 22 mt. Di filo sezione
quadra 100X22 mm.
per taglio guarnizioni vetri



Cod.9050034 
Bobina 22 mt. Di filo intrecciato
100X22 mm.
per taglio guarnizioni vetri



Cod.9050055 
Bobina 25 mt. Di filo sezione
triangolare per taglio guarnizioni
vetri



Cod.9050050 
Coppia impugnature per filo da
taglio




Cod.9050051 
Guidafilo flessibile con impugnatura




Cod.9050052 
Leva trascina filo da taglio
Cod.9050036 modello economico




Cod.9050032 
Ago per inserimento filo da
taglio nelle guarnizioni



Cod.9050030 
Coltello stacca vetri con impugnatura
e lama da 25 mm.
Cod.9050053 lama da taglio 25 mm.
Cod.9050054 lama da taglio 32 mm.
Cod.9050180 modello economico
Cod.9050181 lama di ricambio



Cod.9050013 
Coppia di cunei in gomma, ideali
per creare spazio tra il parabrezza
e il cruscotto durante la
sostituzione del vetro



Cod.9040043
Coltello extra lungo porta lame cutter 18 mm.
Lunghezza 280 mm.



Cod.9050038
Coppia di ventose per vetri con cinghia a cricchetto



Cod. 9900028

Set 4 pezzi, per protezione cruscotti e parti delicate

Protegge il quadro strumenti ad es. durante lo smontaggio del parabrezza

- pannello di protezione, con bordo lievemente arrotondato, L205 x L265 mm
- pannello di protezione, dritto, L205 x L265 mm
- pannello di protezione, con bordo lievemente arrotondato, L305 x L455 mm
- pannello di protezione, dritto, L305 x L455 mm

RICAMBI PER ATTREZZO RIPARA VETRI MONTENOVO



Cod.6000245

Confezione 25 beccucci in plastica

Vanno posizionati sopra l'adesivo cod.6000 per una tenuta garantita. Posizionati direttamente sul vetro non garantiscono la tenuta



Cod.9050129

Confezione 25 dischetti adesivi utilizzare per fissare i beccucci cod.6000245 al parabrezza



Cod. 9070530

Staccavetri pneumatica
Fornito con lame 9050044/43/39

Lame per staccavetri



Cod. 9050044
Lung.57 mm.



Cod. 9050040
Lung.90 mm.



Cod. 9050043
Lung.60 mm.



Cod. 9050039
Lung.40 mm.



COD. 9050047
Lung.45 mm.



cod. 9050048
Piegata 70 mm.



cod. 9050049
Piegata 94 mm.



cod. 9050033
Piegata 16 mm.



COD. 9050041
Piegata 25 mm



cod. 9050042

Lame da taglio
originali



Cod. 9050045
lunghezza 19 mm.
Cod. 9050046
lunghezza 25 mm





Cod. 9040085

Pistola pneumatica per l'estrusione
di cartucce di sigillante da 310 ml.
Dotata di regolatore di pressione



Cod.017490010

Pistola per sigillanti
(cartucce o sacchetti 310 ml.) con
corpo in alluminio



Cod.9040030

Pistola per silicone
(cartucce 310 ml.)

Cod.9040031

modello economico

 <p>Cod.9240064 Tassello per carrozzeria a virgola pesante (1100gr.)</p>	 <p>Cod.9240068 Tassello per carrozzeria universale a battere (950gr.)</p>	 <p>Cod.9240069 Tassello per carrozzeria a virgola leggero (950gr.)</p>
 <p>Cod.9240058 Tassello per carrozzeria a cuore</p>	 <p>Cod.9240059 Tassello per carrozzeria a teste piana e convessa (800gr.)</p>	 <p>Cod.9240065 Tassello per carrozzeria a rotaia (1000gr.)</p>
 <p>Cod.9240062 Tassello per carrozzeria piano e arrotondato (1200gr.)</p>	 <p>Cod.9240067 Tassello per carrozzeria mezzaluna (850gr.)</p>	 <p>Cod.9240061 Tassello per carrozzeria a incudine</p>
 <p>Cod.9240071 Tassello per carrozzeria quadro a testa doppia 50x50-35x35 (620gr.)</p>	 <p>Cod.9240060 Tassello per carrozzeria a scalpello e testa tonda (1000gr.)</p>	 <p>Cod.9240066 Tassello per carrozzeria a farfalla (450gr.)</p>
 <p>Cod.9240072 Tassello per carrozzeria piatto bombato (1200gr.)</p>	 <p>Cod.9240073 Tassello per carrozzeria a uovo (1400gr.)</p>	 <p>Cod.9240074 Tassello per carrozzeria piatto a battere (1200gr.)</p>


 <p>Cod.9050069 Leva per carrozzeria curva (560 gr)</p>	 <p>Cod.9050070 Leva per carrozzeria a cucchiaio (700 gr)</p>	 <p>Cod.9050072 Leva doppia per carrozzeria a cucchiaio (1000 gr)</p>
 <p>Cod.9050071 Leva a gola per carrozzeria (1000gr)</p>	 <p>Cod.9050073 Leva a due facce a gomito per carrozzeria (1000 gr)</p>	 <p>Cod.9050504 Pinza fora lamiera Cod.9050505 Pinza bordatrice</p>
 <p>Cod.9240080 Martello per spianare testa quadra-striata/ tonda-liscia (700 gr)</p>	 <p>Cod.9240079 Martello per spianare testa quadra-liscia/ tonda-striata (700 gr)</p>	 <p>Cod.9240083 Martello per spianare testa tonda piana e convessa (550 gr)</p>
 <p>Cod.9240085 Martello per spianare testa semisferica (610 gr)</p>	 <p>Cod.9240086 Martello per spianare testa penna e tonda (630 gr.)</p>	 <p>Cod.9240084 Martello per spianare testa quadra e tonda bombata (460 gr)</p>
 <p>Cod.9240081 Martello per spianare testa penna e tonda (320 gr)</p>	 <p>Cod.9050200 Porta lima fresa Cod.9050201 Lima fresa</p>	 <p>Cod.9050060 Tira lamiere a battitoio</p>
 <p>COD.9050123 Utensile per registrazione portiere</p>		




Set 3 raschietti a battere con lama in acciaio inox
COD.FG 47/S3



Raschietto a lama
Cod. 9040125



Set 3 pz. raschietti con lama rigida in acciaio al carbonio, larghezza lame: 18-25-40 mm.
Cod. 9040047




Kit cutter piu raschietto frontale con 25 lame assortite
Cod.9040042



Lame di ricambio (conf.10 pz.)
Cod.9040060 Lama 12 mm.
Cod.9040061 Lama 16 mm.
Cod.9040062 Lama 20 mm.
Cod.9040063 Lama 16-53° mm.


Cod.017720017 Lama per cutter doppio uso (conf.10 pz.)



Kit raschietti a lama rigida sottile spessore 1,5 mm.(3 pz.)
Cod. 9040123




Spatola per stuccatori
Cod. 960014 - disponibili varie larghezze da 30mm. a 100mm



Raschietto frontale con lama intercambiabile
Cod.9040048

Cod.9040056 Lama di ricambio



Raschietto Super Scraper con 5 lame
Cod.9040095



Lame ricambio da 13 mm. alta qualità
Cod.9040064(conf.5 pz)




Set 22 pezzi, raschietto con lame in metallo e plastica
Cod.9040097



Cod. 9050096

Kit con estrattore a percussione per il tiraggio a freddo e senza sverniciare la parte, di bolle da grandine ammaccature su tetti cofani portiere

- Nr. 50 colla stick nera super rapida
- Nr. 2 Inserto nylon diam. 31mm
- Nr. 2 Inserto nylon diam. 26 mm
- Nr. 2 Inserto nylon diam. 21 mm
- Nr. 2 Inserto nylon diam. 16 mm
- Nr. 1 Martello a percussione cod.



Cod. 9050140

kit rimozione ammaccature grandine
Sistema di tiro a pinza, innovativo per il peso ridotto, per cui facilmente posizionabile, basette di appoggio basculanti e frizionabili e.



Cod. 9040143 Colla nera

Cod. 9040142 Colla trasparente

Cod. 9050093 Colla ambra (conf.15 pz.)

Cod. 9040144 Colla rossa utilizzabile con una temp. sulla carrozzeria superiore ai 25°C. (conf.1kg)

Cod. 9040175 Colla giallo utilizzabile con una temp. sulla carrozzeria inferiore ai 20°C. (conf.1kg)



Cod. 9050225 Inserto nylon diam. 31mm

Cod. 9050224 Inserto nylon diam. 21mm

Cod. 9050223 Inserto nylon diam. 16mm



Cod. 9050237

kit Inserti di tiraggio a forte trazione 20pz.
5pz. Ø16 - 5pz. Ø21 - 5pz. Ø26 - 5pz. Ø32



COD.9050188

Pannello riflettente per rilevazione ammaccature dovute da grandine

Attrezzo ideale per rilevare anche le più piccole deformazioni che si creano sulla carrozzeria dovute a grandinate o danni simili

Permette di fotografare i danni subiti, al fine di determinare al meglio i costi di riparazione



COD.9050021

Cinghia supporto leva con gancio

Questo pratico accessorio viene usato quando si fanno riparazioni sulla lamiera del tetto dell'auto; la cinghia va fissata sulla porta e lasciata cadere verso il centro del

vetro, si infila la leva nell'anello con gancio e crea un supporto per l'azione di spinta della leva verso l'alto.



Cod. 9040378

Kit riparazione parti in plastica con graffette a caldo



25 pz.










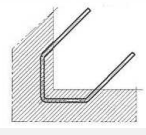





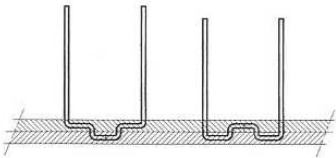
25 pz.



3 pz.



25 pz.


 <p>Graffetta a serpentina 3punti filo mm.0,7 COD.9040254 Conf.100pz</p>	 <p>Graffetta grecata filo mm.0,7 COD.9040252 Conf.100pz</p>	 <p>Graffetta a serpentina 5 punti filo mm.0,7 COD.9040256 Conf.100pz</p>	 <p>Graffetta grecata per angolo interno filo mm.0,7 COD.9040253 Conf.100pz</p>	 <p>Graffetta grecata per angolo interno filo mm.0,7 COD.9040281 Conf.100pz</p>	 <p>Graffetta pre incisa grecata extra lunga COD. 9040382 Conf.100pz</p>
					
 <p>Graffetta rovesciata pann.doppio filo mm.0,7 <u>Pre intagliata</u> COD.9040379 Conf.100pz</p>	 <p>Graffetta dritte pann.doppio filo mm.0,7 <u>Pre intagliata</u> COD.9040380 Conf.100pz</p>	 <p>Graffetta spigolo esterno filo mm.0,7 COD.9040383 Conf.100pz</p>	 <p>Graffetta spigolo interno filo mm.0,7 COD.9040384 Conf.100pz</p>	 <p>Graffetta ad alta tenuta per piani 4 punti filo mm.0,7 COD.9040381 Conf.100pz</p>	
					



COD. 9040212 (conf.10 pz.)

Ricalcatore applicabile a tutti i tipi di fissatori a caldo per la riparazione di paraurti, fanali e parti in plastica varie. Consente di riscaldare a caldo i bordi sporgenti della plastica dopo l'inserimento delle graffette. Si ottiene così la copertura del filo della graffetta affogata nella superficie riparata. Inoltre permette la ricalcatura delle alette destinate al fissaggio dei pannelli ai paraurti posteriori, griglie anteriori ecc.

MINI SALDATORE A BATTERIA RICARICABILE, 50 W, PER RIPARAZIONE PARTI IN PLASTICA



COD.9040389

ATTREZZATURA AD ARIA, PER LEVIGATURA, LUCIDATURA ,TAGLIO ECC.



Cod. 9070546

Kit MBX per asportare sigillanti,
antirombo,mastice,catrame,e adesivi

il kit è composto da:

- 1 utensile MBX originale ad aria
- 1 spazzola grosse piegata a 11 mm.
- 1 spazzola media piegata da 11 mm
- 1 spazzola fine dritta 11 mm.
- 1 flange da 11 mm.



Cod. 7009002

Spazzola MBX da 23
mm filo piegato

Cod. 7009007

Spazzola MBX da 11
mm filo piegato



Cod. 7009000

Spazzola MBX da 23
mm filo dritto

Cod. 7009008

Spazzola MBX da 11
mm filo dritto



Cod. 7009001

Rasatore destellato da
23mm. Rimuovi ADESIVI
E COLLANTI



Cod. 7009015

flangia MBX da 23mm

Cod. 7009016

flangia MBX da 11mm



Cod. 9050009

Smerigliatrice rimuovi adesivi
con attacco a pinza per perno liscio
da 6mm-2500giri/min



Cod. 9070585

Levigatrice stacca adesivi


Cod. 7009003

Disco di ricambio con foro
(Φ est.100mm, Φ foro 13 mm, spessore
16 mm.)



Cod. 7009005

Disco di ricambio con perno
filettato



Cod. 9050010

Disco in gomma rimuovi adesivi
(gambo 6 mm.)



Cod. 9070518

Smerigliatrice ad aria angolare con platorello per dischi attacco rapido Ø50 mm.

Giri/Rpm 15000 rpm - Potenza 0.23KW

Attacco filetto maschio 1/4" - Peso 0,450Kg



Cod. 9070519

Platorello per dischi attacco rapido Ø50 filetto femmina 1/4"



Platorello per dischi attacco rapido gambo liscio 6 mm.

Cod. 7004713 Ø38 mm.

Cod. 7004708 Ø50 mm.

Cod. 7004714 Ø75mm.



Dischi con attacco rapido allo zirconio

Ø 38-50-75mm. varie grane

Da cod. 70046 - -allo zirconio

Da cod. 70046 - -/C al corindone



Disco con attacco in tessuto abrasivo

Ø 38-50-75mm. varie finiture


Da cod. 7004613 a 7004621



Dischi con attacco rapido in fibra di nylon

Cod. 7004701 Ø 50 mm.


Cod. 7004700 Ø 75mm.



Disco abrasivo a filo roloc 3M per asportazioni vernici mastici sigillanti, ecc. Ø 50 mm.

Cod. 9090327 verde (duro)

Cod. 9090329 giallo (medio)




Disco abrasivo lamellare con attacco rapido Ø 50 mm.

Cod. 7001540 grana 40

Cod. 7001560 grana 60

Cod. 7001580 grana 80

Mole da taglio piane



Flessibile ad aria angolare disco Ø 75mm e foro di attacco da 10mm

Cod. 9070517

Giri: 18000 rpm

fornito con disco 75x 1mm cod.7004519



Mole da taglio piane

Codice	Diametro	Spessore	Foro
7004510	100 mm.	1 mm.	16 mm.
7004514	75 mm.	1,8 mm.	10 mm.
7004519	75 mm.	1 mm.	10 mm.
7004505	50 mm.	1 mm.	10 mm.
7004531	50 mm.	1,2 mm.	10 mm.
7004529	50 mm.	1,8 mm.	10 mm.
7004532	60 mm.	1,2 mm.	6 mm.
7004506	50 mm.	1,8 mm.	6 mm.

Mole da sbavatura a centro depresso

Codice	Diametro	Spessore	Foro
7004502	100 mm.	6,4 mm.	16 mm.
7004523	75 mm.	4,8 mm.	10 mm.
7004504	50 mm.	6 mm.	10 mm.
7004503	50 mm.	3 mm.	10 mm.



Smerigliatrice a nastro
da 10x330 mm.

Cod. 9070504



Nastro abrasivo di ricambio varie
grane (40-60-80-120)

Larghezza 10mm x lunghezza 330mm.

Cod. 700480 - -



Smerigliatrice a nastro
da 20x520 mm.

Cod. 9070514



Nastro abrasivo di ricambio varie
grane (40-60-80-120)

Larghezza 20mm x lunghezza 330mm.

Cod. 700480 - -



Stacca punti di saldatura
pneumatica

Cod. 9070531

Punte frese stacca punti

Cod. 7104016

Ø6,5mm.lungh..40mm

Cod. 7104010

Ø 8mm. .lungh.40mm



Seghetto pneumatico

Cod. 9070510



Lame seghetto aria di ricambio

Cod. 9070511 32 denti

Cod. 9070511/AR 24 denti



Lame seghetto ad aria con
codino originali BIAx

Cod. 7103010 14 denti

Cod. 7103011 24 denti

Cod. 7103012 32 denti



Scalpello pneumatico

Cod. 9070527



Lucidatrice pneumatica, \varnothing 150 mm

Cod. 9070540

velocità di rotazione: 10,000 rpm-
attacco aria: 1/4"-
lunghezza: 225 mm peso: 1900 gr



Cod. 9050408

Platorello di supporto per dischi
velcrati a 6 fori attacco maschio da
5/16 (7,93mm.) \varnothing 150 mm.



Platorello per dischi velcrati con
supporto morbido, attacco a filetto
da 14 MA

Cod. 9050407 \varnothing 115 mm.

Cod. 9050412 \varnothing 125 mm.

Cod. 9050409 \varnothing 150 mm.



Spugna con Velcro per
lucidatrici

Cod. 9050403 \varnothing 125 mm.

Cod. 9050404 \varnothing 160 mm.

Tamponi da lucidatura con velcro
 \varnothing 180mm



Cod. 9050395 Mescola dura



Cod. 9050398 Mescola media



Cod. 9050394 Mescola - morbida



Platorello per dischi velcrati con foro
da 14 MA e perno asportabile

Cod. 9050405 \varnothing 125 mm.

Cod. 9050406 \varnothing 150 mm.



Cuffia in lana con velcro

Cod. 9050402 \varnothing 125 mm.

Cod. 9050401 \varnothing 160 mm.



Ghiera di fissaggio platorelli su
smerigliatrici con filetto
maschio

Cod. 9050410 conico \varnothing 14mm.
MA

Cod. 9050415 piatta \varnothing 14mm. MA

Cod.9050416 conico fil. 5/8
(15,8mm)

Cod.9050414 piatta fil. 5/8
(15,8mm)



Cod. 7004739

Platorello \varnothing 75 mm per dischi velcrati
con gambo \varnothing 6 mm liscio



Platorello per dischi velcrati con gambo
da M.6 mm filettato

Cod. 9050419 \varnothing 50 mm.

Cod. 9050418 \varnothing 75 mm.

Tamponi da lucidatura fanali con
velcro \varnothing 75mm



Cod. 7004748 Mescola morbida



Cod.7004746Mescola media




Cod. 7004747 interfaccia

TASSELLO PER CARTEGGIATURA MULTISHAPE

si adatta perfettamente alle superfici



COD.9050380



Il tassello per carteggiatura Multishape è progettato per risolvere il problema della carteggiatura di superfici irregolari, concavità e convessità.

A differenza dei tasselli presenti in commercio, che costringono l'operatore a cambiare strumento a seconda del grado di curvatura del pezzo da lavorare, grazie a una base flessibile, multishape si adatta alla scocca permettendo di carteggiare l'intera superficie senza cambiare tassello.

La base di questo prodotto, unico sul mercato, è infatti regolabile tramite l'ergonomica manopola.

I vantaggi sono risultati impeccabili e una riduzione dei tempi e costi per l'operatore che si traducono in una maggiore soddisfazione del cliente finale.



Cod. 9050113

PISTOLA TORNADOR

Sistema ad aria compressa più acqua e detergente per pulire in modo perfetto e veloce tappezzerie, cruscotti, tappetini, e ogni parte dell'auto.

Tornador crea un vortice finemente nebulizzato che penetra nei tessuti e negli spazi più difficili pulendoli e togliendo macchie e cattivi odori in profondità, grazie anche alla sua funzione di aspirazione dello sporco.

Pressione di utilizzo 8 bar

Detergente specifico tanica 5 litri **cod.6000218**



Cod.9069950

Tubo in poliuretano, anti arrotolamento, Ideale per l'impiego all'interno delle cabine di verniciatura(NON SECCA)

Leggerissimo, raccordato alle estremità con due attacchi F 1/4", protetti da speciale guaina in gomma morbida.

Øest tubo 12mm.-int.8mm-
lungh.12mt.



SUPER ELETTRODO PER SPOTTER

Speciale elettrodo da utilizzarsi negli spotter di qualsiasi tipo o marca che sostituisce l'elettrodo a tre punte con questi enormi vantaggi:

- Durata rispetto all'elettrodo a 3 punte 300 volte maggiore
- Resistenza al tiro eccezionale
- Utilizzo anche sui lamierati in acciaio ad alta resistenza (tipo al boro)
- Importantissimo: non lascia bevve taglienti sulle superfici riparate

Disponibili in due modelli entrambi con attacco filettato femmina M14x1,5

Cod. 9040270 per utilizzo con spotter 220v monofase

Cod. 9040271 per utilizzo con spotter universale



MASSA MAGNETICA UNIVERSALE

Cod. 9040186

Sistema di collegamento "a terra" per tutti i tipi di spotter. Estremamente pratico, si posiziona in maniera stabile e sicura, sulla superficie di lavoro, grazie al magnete di ottima potenza, ed alla ventosa di tenuta. Il fissaggio del cavo di massa, avviene serrando l'estremità dello stesso, al morsetto della massa.




MASSA A SALDARE PER SPOTTER

Cod. 9040224

Di rapida applicazione: è sufficiente dare un impulso con lo spotter sul lamierato tenendo l'elettrodo della massa a contatto con lo stesso, per saldarne l'estremità. La ghiera filettata, messa a contatto con la lamiera, ne aumenta la tenuta. Per distaccarla è sufficiente ruotare l'elettrodo saldato.

Cod. 9040224/RIC elettrodo di ricambio



Cod. 9050250 10 pezzi
Profili di tiraggio ondulati in acciaio ramato 2x 315 mm.



COD.9050252
Elettrodo per profili ondulati
Φ 10 mm.



Cod. 9040225 10 pezzi
Triangoli di tiraggio in acciaio ramato per spotter



COD.7230001

KIT FORATURA PER MONTAGGIO SENSORI DI PARCHEGGIO

6 PEZZI Ø FRESE 17,18,19,20,21,22

Queste frese permettono di forare in maniera precisa i paraurti per montare i sensori di parcheggio ,senza creare sbavature o danni durante la lavorazione ,anche se il paraurti e già verniciato

DISPONIBILI MISURE EXTRA VEDI LISTINO DA **cod.7230015**

LAMPADA A LED PER AEROGRAFI DA VERNICIATURA

Indispensabile per la verniciatura dei sottoporta o nelle parti basse del veicolo dove inevitabilmente si creano delle ombre fastidiose per il verniciatore

Universale adattabile ad ogni tipo di pistola

Luce a led 6000k neutra ideale per il punto di colore delle vernici

Accensione a sfioro senza bottone pratica e veloce

Con pratici magneti per posizionarla sulle pareti del forno

Cover in plastica trasparente sostituibile per non opacizzare o rovinare i led con i fumi della vernice

Batteria al litio ricaricabile con cavo in dotazione.

COD.9900099

